

2016 FAALİYET RAPORU



**ANADOLU HAYAT
EMEKLİLİK**

İÇİNDEKİLER

SUNUŞ

- 11 BİR BAKIŞTA
- 12 VİZYONUMUZ, MİSYONUMUZ, KURUMSAL STRATEJİMİZ
- 13 ANADOLU HAYAT EMEKLİLİK'İN 26 YILI
- 16 YÖNETİM KURULU BAŞKANI'NIN MESAJI
- 20 GENEL MÜDÜR'ÜN MESAJI
- 24 2016 YILINDA DÜNYA VE TÜRKİYE EKONOMİSİNDEKİ GELİŞMELER VE 2017 YILI BEKLENTİLERİ
- 28 RAKAMLARLA ANADOLU HAYAT EMEKLİLİK
- 31 ANADOLU HAYAT EMEKLİLİK'İN STRATEJİK HEDEFLERİ

2016 YILI FAALİYETLERİ

- 33 2016 YILI FAALİYETLERİNİN VE ANADOLU HAYAT EMEKLİLİK'İN SEKTÖRDEKİ KONUMUNUN DEĞERLENDİRİLMESİ
- 40 ARAŞTIRMA GELİŞTİRME UYGULAMALARI

KURUMSAL YÖNETİM

- 42 ORGANİZASYON ŞEMASI
- 44 YÖNETİM KURULU ÜYELERİ
- 48 BAĞIMSIZ YÖNETİM KURULU ÜYELERİNE AİT BAĞIMSIZLIK BEYANLARI
- 49 YÖNETİM KURULU ÜYELERİ VE YÖNETİCİLERİN ŞİRKET DIŞINDA YÜRÜTTÜKLERİ GÖREVLER HAKKINDA BİLGİLER
- 50 ÜST YÖNETİM
- 52 TÜRKİYE İŞ BANKASI
- 53 İNSAN KAYNAKLARI POLİTİKASI
- 55 KÂR DAĞITIM POLİTİKASI
- 56 HESAP DÖNEMİ İÇİNDEKİ MEVZUAT DEĞİŞİKLİKLERİ
- 57 HESAP DÖNEMİ İÇİNDEKİ ESAS SÖZLEŞME DEĞİŞİKLİKLERİ
- 59 HESAP DÖNEMİNE İLİŞKİN DİĞER ÖNEMLİ HUSUSLAR
- 60 ŞİRKET'İN DAHİL OLDUĞU RİSK GRUBU İLE YAPTIĞI İŞLEMLERE İLİŞKİN BİLGİLER

- 62 YÖNETİM KURULU'NUN BAĞIMSIZ DENETİM, İÇ KONTROL SİSTEMİ VE İÇ DENETİM FAALİYETLERİ HAKKINDAKİ DEĞERLENDİRMESİ
- 64 YÖNETİM KURULUNUN YILLIK FAALİYET RAPORUNA İLİŞKİN BAĞIMSIZ DENETÇİ RAPORU
- 65 KURUMSAL YÖNETİM İLKELERİ UYUM RAPORU

GENEL KURUL'A İLİŞKİN BİLGİLER

- 82 OLAĞAN GENEL KURUL GÜNDEMİ
- 83 2015 YILI KÂR DAĞITIM TABLOSU
- 84 2016 YILI KÂR DAĞITIM TEKLİFİ

FİNANSAL DURUM

- 86 GENEL KURUL'A SUNULAN ÖZET YÖNETİM KURULU RAPORU
- 89 MALİ BÜNYEYE İLİŞKİN BİLGİLER
- 92 MALİ DURUM, KÂRLILIK, TAZMİNAT ÖDEME GÜCÜNÜN DEĞERLENDİRİLMESİ
- 93 RAPOR DÖNEMİ DAHİL BEŞ YILLIK DÖNEME İLİŞKİN ÖZET FİNANSAL BİLGİLER

RİSK YÖNETİMİ

- 96 FAALİYET GÖSTEREN KOMİTELER VE YÖNETİM KURULU'NUN DEĞERLENDİRMESİ
- 99 RİSK YÖNETİMİ POLİTİKALARI VE YÖNETİM KURULU'NUN DEĞERLENDİRMESİ

FİNANSAL RAPORLAR VE DİĞER HUSUSLAR

- 102 31 ARALIK 2016 TARİHİNDE SONA EREN HESAP DÖNEMİNE AİT KONSOLİDE OLMAYAN FİNANSAL TABLOLAR VE BAĞIMSIZ DENETÇİ RAPORU
- 189 KONSOLİDE EDİLEN ORTAKLIKLARA İLİŞKİN BİLGİLER
- 190 31 ARALIK 2016 TARİHİNDE SONA EREN HESAP DÖNEMİNE AİT KONSOLİDE FİNANSAL TABLOLAR VE BAĞIMSIZ DENETÇİ RAPORU
- 280 PAY SAHİPLERİMİZE YÖNELİK BİLGİLER

İLETİŞİM

ANADOLU HAYAT EMEKLİLİK,
MÜŞTERİ ODAKLI YAKLAŞIMI
VE SEKTÖRDE FARK
YARATAN UYGULAMALARI
İLE 3 MİLYONA YAKLAŞAN
MÜŞTERİSİNE HİZMET
VEREREK, İSTİKRARLI
VE KÂRLI BÜYÜMESİNİ
2016 YILINDA DA
SÜRDÜRMÜŞTÜR.

HAYAT VE EMEKLİLİK FON
BÜYÜKLÜĞÜNDE SEKTÖR LİDERİ

SEKTÖR LİDERİ



HAYAT VE BİREYSEL EMEKLİLİK FON BÜYÜKLÜĞÜ^{1,2} MİLYON TL

13.061

¹⁾ Emeklilik Gözetim Merkezi 30 Aralık 2016 verisi (devlet katkısı fon tutarı dahildir.)
²⁾ Hayat Sigortaları Bilgi ve Gözetim Merkezi 31 Aralık 2016 verisi



TÜRKİYE'NİN EN BEĞENİLEN
BİREYSEL EMEKLİLİK ŞİRKETİ³

BİREYSEL EMEKLİLİK SÖZLEŞME
VE SERTİFİKA SAYISI

EN
BEĞENİLEN

SEKTÖR
LİDERİ

⁽³⁾ Capital Dergisi "Türkiye'nin En Beğenilen Şirketleri 2016" Araştırması



BİREYSEL EMEKLİLİK SÖZLEŞME VE
SERTİFİKA SAYISI ⁴
BİN

1.290

BİREYSEL EMEKLİLİK FON
BÜYÜKLÜĞÜ ⁵
MİLYON TL

11.366

⁽⁴⁾ Emeklilik Gözetim Merkezi 30 Aralık 2016 verisi

⁽⁵⁾ Emeklilik Gözetim Merkezi 30 Aralık 2016 verisi (devlet katkısı fon tutarı dahildir.)



HAYAT SİGORTALI FONLARI

SEKTÖR LİDERİ



HAYAT SİGORTALI FONLARI⁶
MİLYON TL

1.695

HAYAT SİGORTASI SİGORTALI
SAYISI⁶
BİN

2.037


⁶Hayat Sigortaları Bilgi ve Gözetim Merkezi 31 Aralık 2016 verisi



TÜRKİYE'NİN EN İYİ HAYAT
SİGORTASI ŞİRKETİ ⁷

AKTİF BÜYÜKLÜĞÜ ⁸
MİLYON TL

EN İYİ 14.392



ÖZSERMAYE ⁸
MİLYON TL

NET KÂR ⁸
MİLYON TL

861

190

⁷⁾ World Finance "2016 Türkiye'nin En İyi Hayat Sigortası Şirketi"
⁸⁾ 31 Aralık 2016 itibarıyla



SUNUŞ



Nimet Gönenç Çınaroğlu / Kadın Gözüyle Hayattan Kareler '16

BİR BAKIŞTA...

VİZYONUMUZ, MİSYONUMUZ, KURUMSAL STRATEJİMİZ

ANADOLU HAYAT EMEKLİLİK'İN 26 YILI

YÖNETİM KURULU BAŞKANI'NIN MESAJI

GENEL MÜDÜR'ÜN MESAJI

2016 YILINDA DÜNYA VE TÜRKİYE EKONOMİSİNDEKİ GELİŞMELER VE 2017 YILI BEKLENTİLERİ

RAKAMLARLA ANADOLU HAYAT EMEKLİLİK

ANADOLU HAYAT EMEKLİLİK'İN STRATEJİK HEDEFLERİ

BİR BAKIŞTA... ANADOLU HAYAT EMEKLİLİK

HAYAT SİGORTALARI VE BİREYSEL EMEKLİLİK BRANŞLARI TOPLAMINDA “EN BÜYÜK FON YARATAN ŞİRKET”

Anadolu Hayat Emeklilik, 1990 yılında Türkiye'nin ilk hayat sigortası şirketi olarak faaliyete geçmiştir.

2003 yılında Türkiye'de Bireysel Emeklilik Sisteminin kurulmasıyla birlikte emeklilik şirketi statüsüne kavuşan Şirket, Anadolu Hayat Emeklilik A.Ş. unvanı ile hizmet sunmaya başlamıştır.

Katma değerli ürün ve hizmet karmasıyla geniş bir müşteri kitlesine hitap eden Anadolu Hayat Emeklilik, yaygın hizmet ağı ve teknolojik altyapısıyla yüksek müşteri memnuniyeti sağlamaktadır.

İstanbul'daki Genel Müdürlüğü'nün yanı sıra İstanbul (3), Ankara (2), İzmir, Adana, Bursa, Antalya, Trabzon ve Kocaeli'nde bulunan bölge satış müdürlükleri ve KKTC'deki şubesi aracılığıyla hizmet sunan Anadolu Hayat Emeklilik, güçlü bankasürans ağı, direkt satış ekibi ve 300'e yaklaşan acentesi ile yaygın bir hizmet yapılanmasına sahiptir.

Anadolu Hayat Emeklilik, sektörüne yön veren şirket olmanın ötesinde, hayat sigortaları ve bireysel emeklilik branşları toplamında, “en büyük fon yaratan şirket” kimliğini her geçen yıl pekiştirmekte sektörün büyümesinde de öncü rolünü korumaktadır.

Bir Türkiye İş Bankası A.Ş. iştiraki olan Anadolu Hayat Emeklilik, Türkiye'nin halka açık ilk emeklilik şirkettir.

Şirket'in payları Borsa İstanbul (BİST) Yıldız Pazarı'nda ANHYT sembolü ile işlem görmektedir.

ANADOLU HAYAT EMEKLİLİK, KATMA DEĞERLİ ÜRÜN VE HİZMET KARMASIYLA GENİŞ BİR MÜŞTERİ KİTLESİNE HİTAP ETMEKTEDİR.

BİR BAKIŞTA... ANADOLU HAYAT EMEKLİLİK

Vizyonumuz

Türkiye'nin ve Türk insanının geleceğini ilgilendiren tüm finansal planlama konularında Türkiye'nin en büyük şirketi olmaktır.

Misyonumuz

İnsanların ve sevdiklerinin geleceklerini güvence altına alma bilincini yerleştirmek ve geliştirmek, bireylerin geleceğe yönelik kuşkularını ortadan kaldıran ve yaşam kalitesini yükselten finansal çözümler sunmak, uzun vadeli fonlar yaratarak ülke ekonomisinin gelişimine katkıda bulunmaktır.

Kurumsal Stratejimiz

- Hayat sigortacılığı ve Bireysel Emeklilik Sisteminde müşteri ihtiyaç ve taleplerine cevap veren ürün çeşitliliğini koruyarak sektörün istikrarlı büyümesine katkıda bulunmak,
- Yenilikçi ürünler sunma ve değer yaratma konusundaki başarımızı yaygın hizmet ağı ile birleştirerek pazar payımızı artırmak,
- Bireysel Emeklilik Sisteminde, emeklilik fonlarının yönetiminde yüksek performans göstererek müşterilerimize finansal koruma ve birikim sağlamak,
- Kârlılığımızı piyasa ortalamasının üzerinde sürdürülebilir tutmak

olarak belirlenmiştir.

Ümmü Kandilcioğlu / Kadın Gözüyle Hayattan Kareler '16



SEKTÖRÜN İSTİKRARLI BÜYÜMESİNE KATKIDA BULUNMAK ANADOLU HAYAT EMEKLİLİK'İN TEMEL STRATEJİLERİ ARASINDA YER ALMAKTADIR.

ANADOLU HAYAT EMEKLİLİK'İN 26 YILI

SEKTÖRÜNDE İLKLERİN ÖNCÜSÜ...

1990

- Anadolu Hayat Emeklilik, Anadolu Anonim Türk Sigorta Şirketi tarafından yürütülmekte olan hayat sigortacılığı faaliyetlerini devralarak ülkemizin ilk hayat sigortası şirketi olarak kuruldu.

1991

- Ankara, Bursa, Adana ve İzmir'de Şube Müdürlükleri açıldı.

1995

- "Geleceğin Sigortası" ürününde ilk sigorta süre sonu ödemeleri gerçekleştirildi.

1999

- KKTC'de hayat sigortacılığı faaliyetlerini yürütmek üzere Lefkoşa Şubesi kuruldu. Sirkeci ve Kadıköy Şube Müdürlükleri açıldı.

2000

- Halka açılan ilk ve tek hayat sigortası şirketi oldu.

2001

- "Herkes Birlikte Sigortası" ile Türkiye'de ilk kez yaş sınırı ve sağlıklı olma koşulları aranmadan sigorta yapılmasına olanak sağlandı.
- Bursa, Adana, İzmir ve İstanbul'daki Şube Müdürlükleri Marmara, Güney Anadolu, Ege, İstanbul 1. ve İstanbul 2. Bölge Müdürlükleri olarak yeniden yapılandırıldı.

2003

- "Bireysel Emeklilik Yatırım ve Tasarruf Sistemi Kanunu" uyarınca bireysel emeklilik şirketine dönüştü.
- 27 Ekim tarihinde ilk bireysel emeklilik sözleşmesi düzenlendi.

2004

- Bir ilk daha gerçekleştirilerek, hiçbir sosyal güvencesi ve ek geliri olmayan ev hanımlarının gelir sahibi olabilmelerini sağlayan "Ev Hanımları Emeklilik Planı" satışa sunuldu.
- Yasal düzenlemeler gereği, sağlık sigortaları portföy ve faaliyetleri Anadolu Anonim Türk Sigorta Şirketi'ne devredildi.
- Bireysel emeklilik katkı paylarının ve hayat sigortası primlerinin internet üzerinden ödenebilmesi sağlandı.

2005

- Türkiye İş Bankası A.Ş. ile yürütülmekte olan bankasürans çalışmaları kapsamında, Türk Ekonomi Bankası A.Ş. (TEB) ve HSBC Bank A.Ş. dahil edildi.

2006

- T.C. Milli Eğitim Bakanlığı'nın desteğiyle, Çağdaş Yaşamı Destekleme Derneği ile birlikte, "Geleceğin Sigortası Kızlarımız" adlı sosyal sorumluluk projesi başlatıldı.
- Bankasürans çalışmaları Anadolubank A.Ş. ve TSKB A.Ş. ile imzalanan acentelik sözleşmeleri ile genişletildi.

ANADOLU HAYAT EMEKLİLİK, DÜNYA'NIN SAYGIN İŞ VE FİNANS DERGİLERİ ARASINDA YER ALAN WORLD FINANCE TARAFINDAN 2016 YILINDA "TÜRKİYE'NİN EN İYİ HAYAT SİGORTASI ŞİRKETİ" SEÇİLEREK BU ÖDÜLE İKİNCİ DEFA LAYIK GÖRÜLDÜ.

ANADOLU HAYAT EMEKLİLİK'İN 26 YILI

2007

- Bireysel Emeklilik Sisteminde ilk emeklilerini verdi.
- Bank Pozitif A.Ş. ile acentelik sözleşmesi imzalandı.
- "Kadın Gözüyle Hayattan Kareler" fotoğraf yarışmasının ilki düzenlendi.

2008

- Bireysel Emeklilik Sisteminde 300 bin katılımcı sayısına ulaşan ilk şirket oldu.
- Bireysel emeklilik fon büyüklüğünde 1 milyar TL aşıldı.
- Bireysel emeklilik planları ile birlikte "Tehlikeli Hastalık Teminatlı Hayat Sigortası", "Yıllık Hayat Sigortası" veya "Herkese Hayat Sigortası" ürünlerinden birini içeren "BES+" paketlerinin satışına başlandı.
- Kredi karşılığı düzenlenen hayat sigortalarına bir yenisi eklenerek, iş göremezlik teminatı içeren "Kredi Destek Sigortası" ürün yelpazesine eklendi.
- "Sahibinden Genç Fikirler" yarışması ile üniversite öğrencilerinin sektörle ilgili yaratıcı fikir üretimine olanak sunuldu.

2009

- Bireysel Emeklilik Sisteminde 400 bin katılımcı sayısına ulaşan ilk şirket oldu.
- Türkiye İş Bankası kredi kartı müşterilerine yönelik ölüm, sakatlık ve işsizlik teminatları içeren "Kredi Kartı Destek Sigortası"nın satışına başlandı.
- Bireysel emeklilik ürünlerine bir yenisi eklenerek "Usta Emeklilik Planı", Türkiye'de ilk defa uygulanan "Hayat Boyu Fon Değişim Modeli"(Fonmatik) ve "Otomatik Fon Dengeleme" fonksiyonlarıyla satışa sunuldu.

2010

- Bireysel Emeklilik Sisteminde 500 bin katılımcı sayısına ulaşan ilk şirket oldu.
- Bireysel emeklilik fon büyüklüğünde 2 milyar TL aşıldı.

- Albaraka Türk Katılım Bankası A.Ş. ile acentelik sözleşmesi imzalandı.
- Capital dergisinin düzenlediği "Türkiye'nin En Beğenilen Şirketleri 2010" araştırmasında "En Beğenilen Bireysel Emeklilik Şirketi" seçildi.
- "Büyüme Amaçlı Yükselen Ülkeler Esnek Emeklilik Yatırım Fonu" ile "Gelir Amaçlı Alternatif Esnek Emeklilik Yatırım Fonu" kuruldu ve satışına başlandı.
- Bireysel emeklilik katılımcılarına emeklilikte düzenli gelir sağlayan "Emeklilik Gelir Planı" sunulmaya başlandı.

2011

- Bireysel Emeklilik Sisteminde 3 milyar TL fon büyüklüğüne ulaşan ilk şirket oldu.
- Kaza sonucu oluşabilecek risklere karşı teminat sağlayan "Ferdî Kaza Sigortası"nın bireysel müşterilere satışına başlandı.
- Yeni müşteri kazanımı faaliyetleri kapsamında alternatif dağıtım kanallarının kullanımına başlandı.
- Türk Ekonomi Bankası ile imzalanan acentelik ve işbirliği sözleşmeleri sona erdi.
- Türkiye İş Bankası Maximum kredi kartına sahip katılımcılara Maxipuanları bireysel emeklilik hesaplarına ek katkı payı olarak aktarma olanağı sağlandı.

2012

- Bireysel Emeklilik Sisteminde 4 milyar TL fon büyüklüğüne ve 600 bin katılımcı sayısına ulaşan ilk şirket oldu.
- Capital dergisinin düzenlediği "Türkiye'nin En Beğenilen Şirketleri 2012" araştırmasında "En Beğenilen Bireysel Emeklilik Şirketi" seçildi.
- "Standart Kritik Hastalık Sigortası" satışa sunuldu.
- "Dinamik Esnek Emeklilik Yatırım Fonu" ile "Gelir Amaçlı Karma Borçlanma Araçları Emeklilik Yatırım Fonu" kuruldu ve satışına başlandı.
- Akdeniz Bölge Müdürlüğü kuruldu ve faaliyete başladı.

2016 YILINDA ANADOLU HAYAT EMEKLİLİK'İN BİREYSEL EMEKLİLİK SİSTEMİNDEKİ TOPLAM FON BÜYÜKLÜĞÜ 10 MİLYAR TL'Yİ AŞMIŞTIR.

2013

- Bireysel Emeklilik Sisteminde 5 milyar TL fon büyüklüğüne ulaşan ilk şirket oldu.
- Capital dergisinin düzenlediği "Türkiye'nin En Beğenilen Şirketleri 2013" araştırmasında "En Beğenilen Bireysel Emeklilik Şirketi" seçildi.
- "Altın Emeklilik Yatırım Fonu" satışa sunuldu.
- Devlet katkılarının yatırıma yönlendirileceği "Katkı Emeklilik Yatırım Fonu" ve "Alternatif Katkı Emeklilik Yatırım Fonu" kuruldu.
- Alternatif dağıtım kanallarının yeni müşteri kazanımı faaliyetleri kapsamındaki kullanımı, tutundurma ve derinleştirme faaliyetleri ile genişletildi.
- Bireysel emeklilik katılımcılarına en fazla devlet katkısı ödenen şirket oldu.
- Çocukların geleceğine yatırım amacıyla 0-15 yaş arasındaki çocuklara yönelik "Çocuğum İçin Yatırım Sigortası" satışa sunuldu.

2014

- Bireysel Emeklilik Sisteminde 7 milyar TL fon büyüklüğüne ulaşan ilk şirket oldu.
- Capital dergisinin düzenlediği "Türkiye'nin En Beğenilen Şirketleri 2014" araştırmasında "En Beğenilen Bireysel Emeklilik Şirketi" seçildi.
- Bireysel emeklilik katılımcılarına en fazla devlet katkısı ödenen şirket oldu.
- Kurumsal internet sitesi ve internet şubesi yenilendi.
- Doğu Karadeniz Bölge Müdürlüğü kuruldu ve faaliyete başladı.

2015

- Bireysel Emeklilik Sisteminde 1 milyon katılımcı sayısına ulaşan ilk şirket oldu.
- 'Bana Amca/Teyze Dediler' reklam kampanyası Kristal Elma Reklam Yarışması'nda büyük ödül dahil altı ayrı ödül, 7. Effie Türkiye Reklam Etkinliği Yarışması'nda Altın Effie ödülü alırken, Mediacat Felis Ödüllerinde ise yedi ayrı ödülün sahibi oldu.
- Bireysel emeklilik katılımcılarına en fazla devlet katkısı ödenen şirket oldu.

- Türkiye'nin gençlere özel ilk emeklilik planı olan "Genç Emeklilik Planı" satışa sunuldu.
- "İş Bankası İştirak Endeksi Fonu" satışa sunuldu.
- "Ticari Kredilere Yönelik Hayat Sigortası" satışa sunuldu.
- Kritik hastalık sigortası ürün yelpazesi genişletilerek "Kadına Özel Kritik Hastalık Sigortası" ve "Tam Kapsamlı Kritik Hastalık Sigortası" satışa sunuldu.
- Zurich Employee Benefits Network (Çalışan Ağı) servis sağlayıcılığı alanında en iyi iş ortağı seçildi.
- Anadolu Hayat Emeklilik "Mobil Şube" uygulaması kullanıma sunuldu.
- Bölge müdürlüklerinin unvanları "Bölge Satış Müdürlüğü" olarak değiştirildi.
- Batı Karadeniz, Trakya ve İç Anadolu II. Bölge Satış Müdürlükleri kuruldu ve faaliyete başladı.

2016

- Bireysel Emeklilik Sistemi toplam fon büyüklüğünde 10 milyar TL aştı.
- 2016 yılında da katılımcılarına en fazla devlet katkısı ödenen bireysel emeklilik şirketi oldu.
- Capital Dergisi tarafından düzenlenen Türkiye'nin En Beğenilen Şirketleri Araştırması'nda beşinci kez "En Beğenilen Bireysel Emeklilik Şirketi" seçildi.
- Dünyanın saygın iş ve finans dergileri arasında yer alan World Finance tarafından "Türkiye'nin En İyi Hayat Sigortası Şirketi" seçilerek bu ödüle ikinci defa layık görüldü.
- 2016 yılı Orta Doğu Sigorta Konferansı'nda "Doğu Akdeniz Ülkeleri İçinde En İyi Sigorta Şirketi" ödülüne layık görüldü.
- Türkiye İş Bankası İnternet Şubesi ve İşcep üzerinden kredi hayat sigortası ürünü sunulmaya başlandı.
- Türkiye İş Bankası ticari segment müşterilerine yönelik "Ticari Hayat Sigortası" satışa sunuldu.
- "Kadın Gözüyle Hayattan Kareler" fotoğraf yarışmasının onuncusu düzenlendi.

YÖNETİM KURULU BAŞKANI'NIN MESAJI



ANADOLU HAYAT EMEKLİLİK, 2016 YILINDA DA İSTİKRARLI, DENGELİ VE KÂRLI BÜYÜMESİNİ SÜRDÜRMÜŞTÜR.

Mahmut Magemizoğlu
Yönetim Kurulu Başkanı

2016 küresel ekonomi ve Türkiye açısından zor bir yıldır.

2016 yılında küresel ekonominin gündeminde; ABD Merkez Bankası (Fed) başta olmak üzere gelişmiş ülke merkez bankalarının para politikası uygulamaları, İngiltere'nin Avrupa Birliği'nden ayrılma kararı alması, ABD'deki başkanlık seçimleri, özellikle Orta Doğu'da artan jeopolitik riskler, Çin ekonomisinin düşük performansı ve petrol fiyatları seyrinin Petrol İhraç Eden Ülkeler Örgütü'nün (OPEC) üretim kısıtlama kararı sonrası yükselişe geçmesi başlıca konular olarak yer almıştır.

2016 yılı Kasım ayındaki ABD başkanlık seçimlerinin sürpriz sonuçlarının ardından, Aralık ayındaki son toplantısında Fed, ABD'nin ekonomik büyüme ivmesini de gözetenek beklenen kararını vermiş ve politika faiz oranını 25 baz puan artırmıştır. Faiz artışı küresel piyasalar tarafından fiyatlanmış olmakla birlikte, Fed'in sürprizi 2017'ye yönelik projeksiyonda ortaya çıkmış ve 3 defa faiz artışına gidilebileceği belirtilmiştir. Bu gelişmelerin en önemli sonucu ABD dolarının özellikle gelişmekte olan para birimlerine karşı aşırı değer kazanması olmuştur.

Gelişmiş ülkeler, küresel krizin ardından kalıcı olarak yukarı yönlü ivme kazanamayan ekonomik aktiviteyi canlandırmak amacıyla gevşek para politikası uygulamalarına devam etmektedir. Ancak istenen sonuçların elde edilememesi maliye politikalarının ve yapısal reformların hayata geçirilmesi gerektiği yönündeki tartışmaları beraberinde getirmektedir. İngiltere'nin AB'den ayrılma kararı (Brexit) alması da küresel ekonomiye ilişkin risklerin önemli

ölçüde artmasına neden olmuştur. Yine birçok Avrupa ülkesinde 2017'de yapılacak seçimlerin yaratacağı siyasi belirsizlikler de bölge ekonomisinin öngörülebilirliğini azaltmaktadır. Bu tabloya karşın, Euro Bölgesi ekonomisi, küresel krizin başladığı 2008'den bu yana ilk kez 2016 yılında, %1,6 büyüyen ABD ekonomisinden daha yüksek bir büyüme oranına ulaşmış ve %1,7 büyüme kaydetmiştir.

Uluslararası Para Fonu (IMF) tarafından yayınlanan Küresel Ekonomik Görünüm Raporu güncellemesinde küresel ekonomiye yönelik büyüme tahminleri aynen korunmuş; küresel büyümenin 2016 yılı için %3,1 olarak gerçekleştiği, 2017 yılı için ise %3,4 olacağı tahmin edilmiştir. Buna karşılık IMF, 2016 yılında gelişmekte olan ülkelere yönelik yabancı sermaye akımlarının yavaşladığını ve çoğu gelişmekte olan ülke para biriminin değer kaybettiğini dikkate alarak bu grubun 2017 büyüme performansının önceden açıklanan tahminlerin altında kalabileceğini de belirtmektedir.

2016 yılının ilk yarısında Türkiye ekonomisi yıllık bazda %4,5'lik büyüme kaydetmiştir. Üçüncü çeyrekte ise yurt içinde yaşanan siyasi gelişmeler, turizmdeki daralma ve işgünü kaybının da etkisiyle ekonomi %1,8 oranında küçülmüştür. 2016 yılının ilk dokuz ayında yıllık büyüme oranı %2,2 düzeyinde gerçekleşmiştir. Son çeyrekte ise makro ihtiyati tedbirlerin gevşetilmesi yönünde alınan kararlar ve kamu harcamalarının desteğiyle iktisadi faaliyetin yeniden büyüme eğilime girdiği görülmektedir. Türkiye ekonomisinin, 2016 yılında %2,5 oranında büyüme göstermesi beklenmektedir.

ULUSLARARASI PARA FONU (IMF) TARAFINDAN YAYINLANAN KÜRESEL EKONOMİK GÖRÜNÜM RAPORU GÜNCELLEMESİNDE KÜRESEL EKONOMİYE YÖNELİK BÜYÜME TAHMİNLERİ AYNEN KORUNMUŞ; KÜRESEL BÜYÜMENİN 2016 YILI İÇİN %3,1 OLARAK GERÇEKLEŞTİĞİ, 2017 YILI İÇİN İSE %3,4 OLACAĞI TAHMİN EDİLMİŞTİR.

YÖNETİM KURULU BAŞKANI'NIN MESAJI

ABD seçimleri sonrasında yaşanan çalkantılı süreçte, Türkiye'nin risk primi göstergeleri yükselmiş, TL hızla değer kaybetmiş ve uzun vadeli faiz oranları artmıştır. TL'deki değer kaybına bağlı olarak temel mal grubu fiyatlarında da belirgin bir oranda artış olmuştur. Bu bağlamda Tüketici Fiyat Endeksi 2016 yılında %8,53 olarak gerçekleşmiştir.

2016 yılında dış ticaret hacmi düşük bir seyir izlerken, Euro'nun ABD doları karşısındaki değer kaybı ihracatın cari açığa etkisini azaltmış, turizm gelirlerinin de olumsuz etkisiyle cari açık yılın ikinci yarısında artışa geçmeye başlamıştır. Diğer yandan, 2016'da görülen düşük petrol ve emtia fiyatlarının olumlu etkisinin, Brent petrol fiyatının artışa geçmesiyle azalması söz konusudur. Buna karşılık, Rusya ile ilişkilerin düzelmesiyle turizmdeki hareketlenme ve ihracatta gözlemlenen artış trendi cari açık açısından olumlu gelişmelerdir.

Önümüzdeki dönemde, özellikle bir süredir devam eden jeopolitik risklerin azalmaya başlaması, göstergelerin pozitif dönmeye başlaması başlıca etken olarak görülmektedir.

2016'da ekonomide tasarruf oranını artıracak önemli gelişmeler yaşandı.

Ülkemizde 3. basamakta konumlandırılan Bireysel Emeklilik Sisteminin (BES) gönüllülük esasına dayalı yapısı, sistemin ferdi ağırlıklı büyümesinde ve katılımın belirli bir hızda seyretmesinde etkili olmuştur. 2013 yılı başından itibaren uygulamaya konulan devlet

katkısının da sektörün büyüme ivmesi üzerinde çok olumlu etkilerinin olduğunu söylemek mümkündür. BES'in faaliyete başladığı 2003 yılından bu yana, sistemin tabana yayılması gerektiği ve böylelikle daha sağlam adımlarla büyüyeceği konusundaki görüşler 2016 yılı ile birlikte somutlaşarak hayata geçmiştir.

Hükümetin 2017-2019 dönemi Orta Vadeli Programı'nda yer alan, yurt içi tasarrufların artırılması amacıyla birikimlerin uzun vadeli finansal araçlara yönlendirilmesine ilişkin hedef kapsamında 25 Ağustos 2016 tarihinde Bireysel Emeklilik Tasarruf ve Yatırım Sistemi Kanunu'na bir madde ilave edilmiş ve çalıştığı işyerinin kapsama alınma tarihi itibarıyla 45 yaşını doldurmamış özel sektör ve kamu sektörü çalışanları ile aynı kapsamda yeni işe başlayan çalışanların, işverenleri tarafından otomatik olarak bir emeklilik planına dâhil edilmesine yönelik düzenlemeler yapılmıştır.

ABD, İngiltere ve Yeni Zelanda gibi ülkelerde uygulama örnekleri olan Otomatik Katılım Sisteminin ülkemizde hayata geçmesi ile birlikte yurtiçi tasarruf oranının artırılması ve çalışanların çalışma döneminde sahip oldukları refah seviyesinin emeklilik döneminde de korunması için emekliliğe yönelik tasarruf etmeye özendirilmesi amaçlanmaktadır. Çalışanlara yönelik ciddi devlet teşvikleri içeren uygulamanın, sistemin katılımcı tabanının hızla büyümesi ve sermaye piyasalarının gelişmesine katkıda bulunması beklenmektedir.

ÜLKEMİZDE 3. BASAMAKTA KONUMLANDIRILAN BİREYSEL EMEKLİLİK SİSTEMİNİN (BES) GÖNÜLLÜLÜK ESASINA DAYALI YAPISI, SİSTEMİN FERDİ AĞIRLIKLIL BÜYÜMESİNDE VE KATILIMIN BELİRLİ BİR HIZDA SEYRETMESİNDE ETKİLİ OLMUŞTUR.

Çeyrek asrı aşan bir deneyimi temsil ediyoruz.

Anadolu Hayat Emeklilik, 2016 yılında da istikrarlı, dengeli ve kârlı büyümesini sürdürmüştür. Başarılı sonuçlarımız paralelinde bu dönemde pay sahiplerimize 2015 yılı kârından 100 milyon TL tutarında nakit kâr payı ödenmiştir.

2016 yılında Şirketimizin net kârı güçlü bir artışla 190,3 milyon TL seviyesine ulaşmıştır. Şirketimizin mali gücünü ve müşterilerimizin bize duyduğu güveni yansıtan aktif büyüklüğümüz, %21 artışla 14,4 milyar TL seviyesine, özkaynaklarımız ise 860,9 milyon TL'ye ulaşmıştır. Faaliyet göstermekte olduğumuz hayat, hayat dışı ve bireysel emeklilik branşlarına ilişkin teknik kârımız da %23 oranında artarak 133 milyon TL düzeyinde oluşmuştur.

Anadolu Hayat Emeklilik, Hayat Sigortaları ve Bireysel Emeklilik Sisteminde toplamı 13 milyar TL'yi aşan fon tutarıyla en büyük fon yaratan şirket olma özelliğini 2016 yılında da devam ettirmiştir.

25 yılı aşan deneyim ve birikimimizle marka değerimizi daima ileri taşımaktayız. Capital Dergisi tarafından her yıl yapılan en beğenilen şirketler anketinde beşinci defa "Türkiye'nin En Beğenilen Bireysel Emeklilik Şirketi" olan Anadolu Hayat Emeklilik, dünyanın saygın iş ve finans dergileri arasında yer alan World Finance tarafından da ikinci kez "Türkiye'nin En İyi Hayat Sigortası Şirketi" olarak seçilmiştir.

Anadolu Hayat Emeklilik, çok hızlı bir değişim yaşanan mevzuat düzenlemeleri ve yeni uygulamalar paralelinde çalışanları ile dağıtım kanallarının sürekli olarak eğitim ve gelişimini sağlarken, teknolojik altyapısını da yenilemekte, hizmet kalitesini daha da yükseğe taşımaktadır.

Şirketimiz, güçlü ortaklık yapısı, sürdürülebilir ve başarılı finansal performansı, Türkiye İş Bankası'nın kurum kültürünü yansıtan müşteri odaklı hizmet anlayışı ile Türkiye'nin halka açık ilk emeklilik şirketi olarak, sektör ve ülke ekonomisi için katma değer yaratmaya devam edecektir.

Güven üzerine kurulu iş alanımızda bizi var eden değerli müşterilerimize, pay sahiplerimize, çalışanlarımıza, acentelerimize ve iş ortaklarımıza içten teşekkürlerimi sunarım.

Saygılarımla,



Mahmut Magemizoğlu
Yönetim Kurulu Başkanı

ANADOLU HAYAT EMEKLİLİK, HAYAT SİGORTALARI VE BİREYSEL EMEKLİLİK SİSTEMİNDE TOPLAMI 13 MİLYAR TL'Yİ AŞAN FON TUTARIYLA EN BÜYÜK FON YARATAN ŞİRKET OLMA ÖZELLİĞİNİ 2016 YILINDA DA DEVAM ETTİRMIŞTİR.

GENEL MÜDÜR'ÜN MESAJI



ANADOLU HAYAT EMEKLİLİK 2016 YILINDA BİREYSEL EMEKLİLİK SİSTEMİNDE SÖZLEŞME VE SERTİFİKA SAYISI, EMEKLİ SAYISI VE DEVLET KATKISI FON BÜYÜKLÜĞÜNDE LİDERLİĞİNİ SÜRDÜRÜMÜŞTÜR.

Mehmet Uğur Erkan
Yönetim Kurulu Üyesi Ve Genel Müdür

Hayat sigortacılığı ve bireysel emeklilikte büyüme sürmektedir.

2016 yılı, hem dünyada hem de yurt içinde yaşanan birçok olumsuzluğa rağmen, hayat sigortacılığı ve Bireysel Emeklilik Sisteminin istikrarlı büyümesinin devam ettiği bir dönem olmuştur. Hayat sigortalarında yüksek reel büyüme, yoğunlaşan bir rekabeti de beraberinde getirmiş, bireysel emeklilikte ise yılın ikinci yarısından itibaren hızlı bir mevzuat düzenleme süreci dâhilinde yürütülen işyeri bazlı otomatik katılım uygulaması sektörün gündemini teşkil etmiştir.

Bireysel Emeklilik Sistemi kesinti yapısının uluslararası standartlar esas alınarak aşağı yönlü revizyonunu beraberinde getiren ve 2016 yılı başında yürürlüğe giren mevzuat düzenlemeleri, sistemde sunulan emeklilik ürünlerinin cazibesini artırmış, ancak iş kolunun arz ettiği kâr marjlarının daralması sonucunu doğurmuştur. Dolayısıyla bireysel emeklilik branşı, faaliyet ölçeği ve etkin gider yönetiminin daha da önem kazandığı bir döneme girmiştir.

Bu koşullar dahilinde, Bireysel Emeklilik Sistemi istikrarlı büyümesini sürdürmüş ve yılsonunda devlet katkısı dahil toplam fon tutarı %27 oranında büyüyerek 60,8 milyar TL'yi, katılımcı sayısı da %10 oranında artarak 6,6 milyon kişiyi aşmıştır. Sektördeki toplam katkı payı tutarı 44,4 milyar TL'ye ulaşmıştır.

Emeklilik yatırım fonları, 2016 yılında yaşanan küresel, bölgesel ve yurtiçi koşulların yarattığı dalgalanmalara rağmen, tatminkar getiriler sunmuştur. Yabancı para cinsi varlıklara yatırım yapan fonların getirisi önceki yıllarda olduğu gibi yüksek seyrederken, hisse ve esnek kategorisindeki fonların reel getirileri de makul seviyede gerçekleşmiştir. Sektör fonlarının ortalama getirisi nominal %10,9, reel %2,2 olarak gerçekleşmiş, aynı dönemde Şirketimizin kurucusu olduğu AHE BRIC Plus Fon ise, yıllık %54,8 ile sektörün en yüksek getiri sağlayan fonu olmuştur.

Hayat sigortası prim üretimi 2015 yılına göre nominal %34, reel %23,4 oranında artarak, toplam 5.039 milyon TL olarak gerçekleşmiştir. Aynı dönemde vefat sigortası prim üretimi ise %39 oranında büyüyerek toplam prim üretiminin %91'ini oluşturmuştur. Hayat sigortacılığında gerçekleşen primi üretimi, 2015 yılında olduğu gibi sigorta sektörü toplam prim üretiminin %12'sini oluşturmuştur. OECD ülkelerinde bu oran %55 seviyesinde olup, hayat sigortası branşı ülkemizde halen yüksek gelişim potansiyelini sürdürmektedir.

2016 yılsonu verilerine göre, hayat sigortası branşında üretilen primlerin dağıtım kanalı bazında payları incelendiğinde, bankacılık ürünleri ile bağlantılı vefat sigortalarının yoğunluğu nedeniyle banka kanalının 2015 yılsonu itibarıyla %80 olan payını %83'e yükselttiği görülmektedir.

Faaliyet gösterdiğimiz iki branşta da yüksek performansımızla konumumuzu güçlendirdik.

Şirketimiz, Bireysel Emeklilik Sisteminde 30 Aralık 2016 itibarıyla 1.120.399 katılımcı sayısı ve 11,4 milyar TL fon büyüklüğüne ulaşmıştır. Şirketimizin katılımcı sayısı 2016 yılında %9 seviyesinde artarken bu alandaki %17'lik pazar payımız korunmuştur. Toplam fon büyüklüğünde ise %27 oranında artış kaydedilerek %19'luk pazar payı elde edilmiştir. Bu sonuçlarla, Anadolu Hayat Emeklilik, bireysel emeklilik ve hayat sigortaları toplamındaki fon büyüklüğü liderliğinin yanı sıra en yüksek devlet katkısı fon büyüklüğüne sahip şirket özelliğini de sürdürmüştür.

Anadolu Hayat Emeklilik, vefat sigortalarında sektör ortalamasının üzerinde kaydettiği %52 oranındaki büyümenin etkisiyle, toplam 501 milyon TL prim üreterek hayat sigortalarında en yüksek prim üreten ikinci şirket konumuna yükselmiştir. Hayat sigortaları prim üretiminde vefat sigortalarının payı, 2016'da üretilen 395 milyon TL prim tutarıyla %79 seviyesinde gerçekleşmiştir. Şirketimizin hayat sigortalı fonları toplamı ise aynı dönemde 1.695 milyon TL seviyesinde

ANADOLU HAYAT EMEKLİLİK, VEFAT SİGORTALARINDA SEKTÖR ORTALAMASININ ÜZERİNDE KAYDETTİĞİ %52 ORANINDAKİ BÜYÜMENİN ETKİSİYLE, TOPLAM 501 MİLYON TL PRİM ÜRETEREK HAYAT SİGORTALARINDA EN YÜKSEK PRİM ÜRETEEN İKİNCİ ŞİRKET KONUMUNA YÜKSELMIŞTİR.

GENEL MÜDÜR'ÜN MESAJI

gerçekleşerek %30 pazar payı ile sektör liderliği sürdürülmüştür.

Anadolu Hayat Emeklilik, bu başarılı performans sonucunda bireysel emeklilik ve hayat sigortaları toplam fon büyüklüğünde 13 milyar TL ile sektör liderliğini sürdürmüş, buna ek olarak;

- Katılımcı sayısında %17 pazar payı ile 2. sırada,
- Sözleşme ve sertifika sayısında %17 pazar payı ile 1. sırada,
- Emekli sayısında %26 pazar payı ile 1. sırada,
- Devlet katkısı fon büyüklüğünde %20 pazar payı ile 1. sırada,
- Hayat sigortaları toplam prim üretiminde ise %10 pazar payı ile 2. sırada yer almıştır.

Otomatik katılım çok önemli bir açılımı işaret ediyor.

45 yaş altı ücretli çalışanların işverenleri aracılığıyla otomatik olarak bir emeklilik planına dahil olmasını içeren Otomatik Katılım Sistemi 1 Ocak 2017 tarihi itibarıyla yürürlüğe girmiştir. Yeni sistem, bireylerin çalışma döneminde sahip oldukları hayat standartlarını emeklilik döneminde de koruyabilmeleri amacıyla tamamlayıcı bir gelir oluşturmalarını teşvik etmektedir. Sosyal güvenlik sisteminin ikinci basamağında işyeri bazlı olarak konumlandırılan Otomatik Katılım Sistemi ile aynı zamanda, katılımcı tabanının genişleyeceği, uzun vadeli yurt içi tasarruf oranının yükseleceği, sistemde önemli bir fon birikimi sağlanacağı ve sistemin sermaye piyasalarının derinleşmesini pozitif etkileyeceği düşünülmektedir.

Uygulama temel olarak çalışanın prime esas kazancının en az %3'ünün her ay otomatik olarak maaştan kesilmesi esasına dayanmaktadır. İşveren açısından herhangi bir katkı payı ödeme yükümlülüğünün bulunmadığı sistemde, çalışanlara ciddi bir devlet teşviği sağlanmaktadır. Bu da katılımcıların sistemde uzun vadede kalmalarını teşvik etmek amacıyla sunulmuş güçlü bir avantaj olarak değerlendirilmektedir.

2017 yılında Otomatik Katılım Sistemi kapsamında yaklaşık olarak 6 milyon kişinin sisteme katılması beklenmektedir. Otomatik katılımın da etkisiyle, 2017 yılsonunda sistemdeki devlet katkısı dahil toplam fon büyüklüğünün 77 milyar TL civarında olacağı ve 10 yıl sonra bu tutarın 253 milyar TL seviyesine ulaşacağı öngörülmektedir.

Hizmet altyapımızı yeni düzenlemeye uygun olarak geliştirdik.

Otomatik Katılım Sisteminin işyeri bazlı kurgusu, katılımcı tabanında yaratacağı hızlı büyüme beklentisi ve kârlılık yapısına etkisi bütünsel olarak değerlendirildiğinde, emeklilik şirketlerinin satış ve servis modellerini yeni koşullara uyumlandırma gerekliliği ortaya çıkmaktadır. Bu çerçevede, pazarlama, satış, operasyon ve müşteri hizmetleri faaliyetlerinin kurumsal müşterileri de kapsayacak şekilde ve dijital kanalların daha etkin kullanımı ile geliştirilmesi ana rekabet unsurlarından biri haline gelmektedir.

Şirketimizce 2016 yılında, Otomatik Katılım Sistemi mevzuatına uyum faaliyetlerinin yanı sıra kurumsal satış ve servis modelinin yeniden yapılandırılması amacıyla kapsamlı projeler yürütülmüştür. Bu çalışmalar sonucunda, hem bireysel hem de kurumsal müşterilerimize yönelik en rekabetçi ürün ve hizmet altyapısının geliştirilmesi sağlanmıştır. Bu modern altyapı ve yenilikçi uygulamalarla Şirketimiz sektördeki öncülük rolünü otomatik katılım da üstlenmeye devam edecektir.

Faaliyetlerimizi stratejilerimiz ile uyum, rekabet ve yasal koşulları dikkate alarak başarıyla yürütüyoruz.

Şirketimiz, yasal ve makroekonomik gelişmeler ile rekabet koşullarının yarattığı gereksinimlerin hızlı bir şekilde karşılanabilmesi, fırsat ve risklerin öngörülerek proaktif bir yaklaşımla pozisyon alınabilmesi için esnek ve dinamik yönetimin önemine inanmaktadır.

Şirketimizin teknolojik altyapısının geleceğe yönelik stratejik hedeflerimiz ile uyumlu hale getirilmesi amacıyla 2014 yılında başladığımız temel sigortacılık yazılımının modernize edilmesi projesinde bireysel emeklilik uygulamasını içeren ilk fazın 2017 yılı ilk çeyreğinde tamamlanması planlanmıştır. Buna paralel olarak, bireysel ve kurumsal müşterilere yönelik dijital kanalların içerik ve tasarımlarının geliştirilmesi, Müşteri İlişkileri Yönetimi (CRM) uygulaması kapsamının yeni fonksiyonlarla zenginleştirilmesini hedefleyen projeler yürütülmüştür.

Bankasüransta iddiamız güçlüdür.

Ana sermayedarımız Türkiye İş Bankası ile aktif şekilde yürüttüğümüz işbirliği, Türkiye'deki en etkin ve en başarılı bankasürans uygulamalarının başında gelmektedir. Direkt satış ekibimiz, acentelerimiz

ve Türkiye İş Bankası'nın şubeleri aracılığıyla satış faaliyetlerimizi sürdürüyor, güçlü bir müşteri deneyimi ile değer üretmeye devam ediyoruz.

Hayat sigortası branşında özellikle bankacılık ürünleri ile bağlantılı sunulan vefat sigortası üretiminde bankasürans büyük öneme sahiptir. 2016 yılında banka kanalından üretilen vefat sigortası prim tutarı bir önceki yıla göre %54 oranında artış göstermiştir. Bu branşta 2017 yılında bağımsız ve ticari bankacılık ürünleri ile bağlantılı vefat sigortası üretiminin artırılması doğrultusunda faaliyetlere yoğunlaşılacaktır. Bireysel emeklilik branşında ise ana dağıtım kanalımız Türkiye İş Bankası ile değişen pazar dinamikleri paralelinde kurumsal pazarlama ve satış faaliyetlerine odaklanılması planlanmıştır.

Önümüzdeki dönemde hedefimiz, bankasüranstaki güçlü sinerjimizi tüm alanlarda artırmak ve başarılarımızı daha da ileriye taşımaktır.

2017 ve sonrası hızlı bir gelişim vad ediyor.

Otomatik katılım bizler için 2017 yılının en önemli gündem maddelerinden biridir. Otomatik katılımın hedef müşteri grubu olan 45 yaş altı kişilerin, emeklilik dönemine kadar tecrübe edeceği uzun birikim dönemi, emeklilik şirketleri açısından avantaj yaratmakla birlikte, riskleri de beraberinde getirmektedir. Kişilerin sistemdeki devamlılığını sağlamak adına yapılacak faaliyetler önümüzdeki dönemde sektörün odaklanması gereken konuların başında gelmektedir. Bu konuda iyi bir planlama ve yoğun iletişim stratejisi ile tüm sektör önemli bir büyüme ivmesi yakalayabilecektir.

Anadolu Hayat Emeklilik, bireysel emeklilik branşında gruba bağlı sözleşme kategorisinde pazar lideri olarak, otomatik katılımı oluşturacak yeni kurumsal pazarda da, sunduğu rekabetçi ürün ve hizmetleri ile mevcut konumunu pekiştirmeyi hedeflemektedir.

Otomatik Katılım Sisteminin kapsamı dışında olan hedef müşteri gruplarının önemi de artmıştır. Bu çerçevede, Şirketimizin uzun süredir odağında olan ve özel ürün ve hizmet sunumu ile farklılaşan ev hanımları ve genç müşteri segmentlerine yönelik iletişim, pazarlama ve satış faaliyetlerine devam edilecektir. Buna ek olarak, 18 yaş altı müşteri gruplarının da Bireysel Emeklilik Sistemine girmelerine imkân sağlamak üzere sürdürülen mevzuat

çalışmalarının hayata geçmesi beklendiğinden, bu segmente yönelik yenilikçi ürün ve hizmetlerin sunulması doğrultusunda hazırlıklar yapılmaktadır.

Hayat sigortası branşında ise, bireysel kredi bağlantılı vefat sigortalarının toplam üretim içerisinde yine en büyük payı alacağı öngörülmekle beraber ticari bankacılık ürünleri ile bağlantılı ve bağımsız ürünlerin payının artması beklenmektedir. Bu doğrultuda Şirketimizce de kredi bağlantılı vefat sigortalarına ilaveten bağımsız vefat ve birikim ürünlerinin satışına ağırlık verilmesi yoluyla müşteri tabanımızın genişletilmesi hedeflenmektedir.

Diğer taraftan mevzuattaki güncellemeler doğrultusunda, emeklilik şirketlerinin sağlık ve hastalık branşlarında ruhsat alabilmelerine imkân sağlanmıştır. Bu değişiklik ile emeklilik şirketleri kritik hastalık ve sürekli sakatlık teminatlarını münferiden de sunabileceklerinden sektörde bu alandaki ürün çeşitliliğinin artması beklenmektedir.

Şirket olarak, 2017 yılında da başta müşterilerimiz olmak üzere tüm paydaşlarımıza istikrarlı bir şekilde değer yaratmaya devam edeceğiz. Hedeflere ulaşabilmemizi sağlayacak güçlü mali yapımız, seçkin entelektüel sermayemiz, modern teknolojik altyapımız, etkin süreçlerimiz ve kaliteli hizmet anlayışımız geleceğe daha güvenle bakmamızı olanaklı kılmaktadır.

Güvenleri için müşterilerimize, başarılı sonuçlarımızdaki destek ve katkılarından dolayı ana hissedarımız Türkiye İş Bankası ile diğer ortaklarımıza, tüm üretim kanallarımıza ve çalışanlarımıza en içten teşekkürlerimi iletiyorum.

Saygılarımla,



M. Uğur Erkan
Genel Müdür

2016 YILINDA DÜNYA VE TÜRKİYE EKONOMİSİNDEKİ GELİŞMELER VE 2017 YILI BEKLENTİLERİ

BİREYSEL EMEKLİLİK VE SİGORTACILIK SEKTÖRLERİNDE YENİ AÇILIMLAR

Dünya Ekonomisi

2016 yılında küresel ekonominin gündeminde ABD Merkez Bankası (Fed) başta olmak üzere gelişmiş ülke merkez bankalarının para politikası uygulamaları, İngiltere'nin Avrupa Birliği'nden ayrılma kararı alması, ABD'deki başkanlık seçimleri, artan jeopolitik riskler, Çin ekonomisinin performansı ve petrol fiyatlarının seyri yer almıştır. 2016 yılında gelişmiş ülkelerin ekonomik büyüme hızı ivme kaybetmiş, gelişmekte olan ülkelerde ise ekonomik aktivite sınırlı da olsa toparlanma kaydetmiştir.

Gelişmiş ülkeler, küresel krizin ardından kalıcı olarak yukarı yönlü ivme kazanamayan ekonomik aktiviteyi canlandırmak amacıyla olağanüstü gevşek para politikası uygulamalarına devam etmektedir. Buna karşın arzu edilen sonuçların elde edilememesi maliye politikalarının ve yapısal reformların hayata geçirilmesi gerektiği yönündeki tartışmaları gündeme taşımaktadır. İngiltere'nin AB'den ayrılma kararı alması (Brexit) da küresel ekonomiye ilişkin risklerin önemli

ölçüde artmasına neden olmuştur. Ayrıca, önümüzdeki dönemde birçok Avrupa ülkesinde yapılacak seçimlerin yaratacağı siyasi belirsizlikler de bölge ekonomisinin öngörülebilirliğini azaltmaktadır.

Küresel ekonomik görünüme ilişkin belirsizlikleri artıran Brexit, Fed'in faiz artırım kararını ötelemesine yol açan faktörlerden biri olmuştur. Fed yılın ilk on bir ayında politika faiz oranını %0,25-0,50 düzeyinde bırakmıştır. Bununla birlikte, Kasım ayında ABD'de yapılan başkanlık seçimlerini, vaatleri arasında vergi oranlarının indirilmesi ve altyapı yatırımlarının hızlandırılması gibi gevşek maliye politikası uygulamaları yer alan adayın kazanması, ülkede ekonomik büyümenin hız kazanacağı ve enflasyonun yükselme eğilimine gireceği beklentisini artırmıştır. Bu durum, Fed'in 2017 yılında faiz artırımını konusunda daha hızlı hareket etmesine neden olabilecektir. Fed 2015 yılının Aralık ayında ilk faiz artırımını yaptıktan sonra ikinci artırımını 2016 yılının Aralık ayında yapmıştır.

Reel Büyüme (%)	2015	2016 (T)	2017 (P)
Global	3,2	3,1	3,4
Gelişmiş Ekonomiler	2,1	1,6	1,9
ABD	2,6	1,6	2,3
Euro Alanı	2,0	1,7	1,6
Japonya	1,2	0,9	0,8
Gelişmekte Olan Ülkeler	4,1	4,1	4,5
Ticaret Hacmindeki Değişim (%)	2,7	1,9	3,8
Enflasyon (%)			
Gelişmiş Ülkeler	0,3	0,7	1,7
Gelişmekte Olan Ülkeler	4,7	4,5	4,5

2016 yılında, gelişmiş ülkelerdeki düşük, hatta negatif faiz ortamı getiri arayışındaki yatırımcıların gelişmekte olan ülkelere olan ilgisinin artmasını sağlayarak bu ülkelere yönelik sermaye akımlarının olumlu bir performans sergilemesine imkân tanımıştır. Bu durum 2017 için geçerliliğini kısmen korusa da, bazı gelişmiş ülkelerde para politikasının yerini mali gevşeme paketlerinin almaya başlaması gelişmiş ülkelerde de faizlerin yükselmesine neden olarak, gelişmekte olan ülkelere yönelen sermaye akımlarının yavaşlamasına neden olabilecektir.

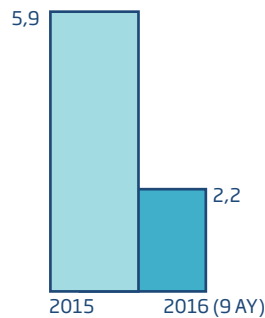
2017 yılında Fed başta olmak üzere gelişmiş ülke merkez bankalarının kararları yakından takip edilecektir. Ayrıca, ABD’de yeni yönetimin izleyebileceği korumacı politikalar, Avrupa’da Brexit’in ardından güçlenen Avrupa Birliği karşıtı eğilimler ile Orta Doğu’da artan jeopolitik riskler küresel ekonomiyi baskı altında bırakabilecektir. Fed’in para politikasındaki normalleşme adımlarının iktisadi faaliyet üzerinde ilave baskı yaratmayacak şekilde tedrici olacağı tahmin edilmektedir. Euro Alanı ve Japonya’da ise genişletici yöndeki para politikalarının devam etmesi öngörülmektedir. Ekonomik aktiviteyi desteklemek üzere maliye politikalarının da kullanılabilirliği dikkate alındığında, 2017 yılında küresel ekonomide kısmi bir toparlanma kaydedilmesi beklenmektedir.

Türkiye Ekonomisi

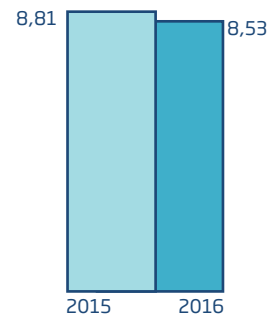
2016 yılının ilk iki çeyreğinde Türkiye ekonomisi yıllık bazda %4,5’lik büyüme kaydetmiştir. Üçüncü çeyrekte ise yurt içinde yaşanan siyasi gelişmelerin, turizmdeki daralmanın ve işgünü kaybının etkisiyle ekonomi %1,8 oranında küçülmüştür. 2016 yılının ilk dokuz ayında yıllık büyüme oranı %2,2 düzeyinde gerçekleşmiştir. Son çeyrekte ise makro ihtiyati tedbirlerin gevşetilmesi yönünde alınan kararlar ve kamu harcamalarının desteğiyle iktisadi faaliyetin yeniden büyüme eğilime girdiği görülmektedir. Bu çerçevede, 2016 yılında büyümenin %2,5 civarında gerçekleşeceği öngörülmektedir.

2016 yılında dış ticaret açığı daralmasına karşın, turizm gelirlerindeki gerileme cari açığa olumsuz yansımış, ilk 11 ayda cari açık yıllık bazda %5 oranında genişleyerek 28,6 milyar ABD doları olmuştur. 12 aylık kümülatif cari açık ise Kasım 2016 itibarıyla 33,7 milyar ABD doları seviyesinde gerçekleşmiştir. Cari açığın finansmanında portföy yatırımlarının bir önceki seneye kıyasla olumlu bir görünüm sergilediği, net doğrudan yabancı yatırımların ise ivme kaybettiği görülmektedir. Bankalar ve bankacılık dışı sektörler yurt dışından borçlanmalarını sorunsuzca sürdürmüştür. Emtia fiyatlarındaki yükselişin yanı sıra turizm gelirlerindeki zayıf performansın, yılın geri kalan kısmında cari açığın yükselmesine etkili olabileceği tahmin edilmektedir.

GSYİH Gelişme Hızı - Sabit Fiyatlarla
(%)



Enflasyon
(%)



2016 YILINDA DÜNYA VE TÜRKİYE EKONOMİSİNDEKİ GELİŞMELER VE 2017 YILI BEKLENTİLERİ

2016 yılının tamamında, merkezi yönetim bütçe gelirleri ve harcamaları sırasıyla %14,8 ve %15,3 oranında artmıştır. 2015 yılında 23,5 milyar TL olan bütçe açığı 2016 yılında %24,4 oranında artışla 29,3 milyar TL'ye yükselmiştir. Hükümetin hedeflerine bakıldığında, ekonomiyi desteklemek amacıyla atılan adımların etkisiyle bütçe açığındaki genişlemenin 2017 yılında hızlanması beklenmektedir.

TÜFE'ye göre yıllık enflasyon Aralık ayında %8,5 düzeyinde gerçekleşmiştir. TCMB tarafından yakından izlenen çekirdek enflasyon göstergeleri Ağustos ayından itibaren iyileşme eğilimi sergilemiştir. Önümüzdeki dönemde TL'nin seyrinin yanı sıra yüksek oynaklığın etkili olduğu gıda fiyatlarındaki hareketlerin ve iç talep koşullarının enflasyon üzerinde önemli rol oynayacağı düşünülmektedir.

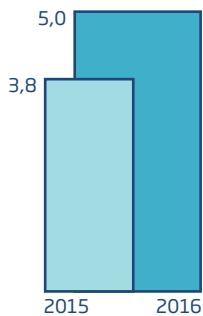
TCMB 2016 yılının Mart ayından itibaren para politikasında sadeleşme adımlarına başlamış ve faiz koridorunun üst bandını oluşturan gecelik borç verme faiz oranında (marjinal fonlama oranı) Mart-Eylül döneminde toplam 250 baz puanlık indirim gerçekleştirmiştir. Ayrıca, TCMB 15 Temmuz tarihindeki darbe girişimi sonrasında finansal sistemi desteklemek amacıyla likidite tedbirleri almıştır. Ekim ayında faiz politikasında değişikliğe gitmeyen TCMB, Kasım ayında

ise döviz kurlarında artan oynaklığı dikkate alarak faiz koridorunun üst bandını ve bir haftalık repo faizini sırasıyla 25 ve 50 baz puan artırarak para politikasında ölçülü bir sıkılaşmaya gitmiştir. Sonuç olarak Kasım ayı itibarıyla, marjinal fonlama oranı %8,25, borçlanma faiz oranı %7,25, bir hafta vadeli repo ihale faiz oranı %8 olmuştur. TCMB'nin ağırlıklı ortalama fonlama maliyeti ise yılın başındaki %8,8 düzeyinden sene sonu itibarıyla %8,3 seviyesine gerilemiştir. TCMB'nin politikaları bankacılık sektöründe fonlama maliyetlerini olumlu yönde etkilemiştir. Buna rağmen, 2016 yılının ilk üç çeyreğinde kredi talebi zayıf bir seyir izlemiş, sonrasında özellikle Ekim ayında tüketici kredilerine yönelik makro ihtiyati tedbirlerin gevşetilmesinin etkisiyle bir miktar toparlanma kaydetmiştir.

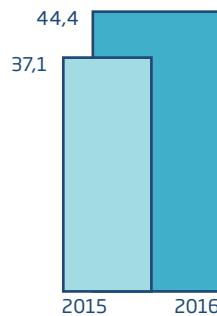
Türkiye Hayat Sigortacılığı ve Bireysel Emeklilik Sektörleri

Bireysel Emeklilik Sisteminde 2017 yılı itibarıyla yürürlüğe giren otomatik katılım uygulaması, sistemin kapsayıcılığını artırmasının yanı sıra sürdürülebilir ekonomik yapılanmanın gereği olarak tasarruf oranlarının yükseltilmesinde büyük önem taşımaktadır. Uzun vadeli fon sağlamada önemli işlevi olan hayat sigortaları da yüksek potansiyelini sürdürmektedir.

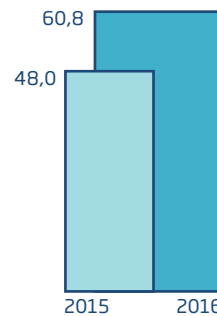
Hayat Sigortaları Toplam Prim Üretimi (Milyar TL)



BES Toplam Katkı Payı Tutarı (Milyar TL)



BES Toplam Fon Büyüklüğü * (Milyar TL)



* Devlet katkısı dahil

2016 yılında ülkemizde, 22 hayat sigortası ve emeklilik şirketi hayat sigortası alanında üretim gerçekleştirirken, bu şirketlerden 18'i, aynı zamanda bireysel emeklilik sektöründe faaliyet göstermiştir.

2016 yılı, bireysel emeklilik ve hayat sigortası sektörlerinin istikrarlı büyümesini devam ettirdiği, rekabetin yoğunlaştığı, şirket birleşmelerinin ve yeni mevzuat düzenlemelerinin gerçekleştiği bir dönem olmuştur.

Türkiye Sigorta, Reasürans ve Emeklilik Şirketleri Birliği (TSB)'nin 2016 yılı verileri değerlendirildiğinde, hayat sigortası primi üretimi 2015 yılına göre %34 oranında artarak, toplam 5.039 milyon TL olarak gerçekleşmiştir. Söz konusu prim üretimi, 2015 yılında olduğu gibi sigorta sektörü toplam prim üretiminin %12'sini oluşturmuştur. OECD ülkelerinde bu oran %55* seviyesinde olup, hayat sigortası branşı ülkemizde halen yüksek potansiyelini sürdürmektedir.

TSB'nin 2016 yılsonu verilerine göre, hayat sigortası branşında üretilen primlerin dağıtım kanalı bazında payları incelendiğinde, banka kanalının 2015 yılsonu itibarıyla %80 olan payını %83'e yükselttiği görülmektedir.

2016 yılında 13. yılını tamamlayan Bireysel Emeklilik Sisteminde 30 Aralık 2016 tarihi itibarıyla, toplam fon büyüklüğünün 60,8 milyar TL'yi, katılımcı sayısının da 6,6 milyon kişiyi aştığı görülmektedir. 2016 yılında sistem, katılımcı sayısında %10, toplam fon büyüklüğünde ise %27 oranında büyüme kaydetmiştir. Bu sonuçlar değerlendirildiğinde, fon büyüklüğünde yakalanan ivme ile sektörün istikrarlı büyümesini devam ettirdiği görülmektedir.

Bireysel Emeklilik Sisteminde 2017 yılı itibarıyla yürürlüğe giren otomatik katılım uygulamasının ülke ekonomisinin büyümesine katkı sağlayacağı ve sektörün gelişimine ciddi anlamda ivme kazandıracağı düşünülmektedir. Sistemdeki sözleşmelerin sadece %7'sinin işyeri bazlı olduğu değerlendirildiğinde yeni uygulama ile birlikte işyeri bazlı katılımın yoğunlaşması ve katılımcı tabanının genişlemesi beklenmektedir. Bunun sonucunda katılımcı sayısı ve fon büyüklüğünün hızlı şekilde artacağı öngörülmektedir.

2017 yılında hayat sigortacılığında bireysel ve ticari bankacılık ürünleri ile bağlantılı satılan hayat sigortalarının ağırlığının sürmesi ve kredi bağlantısız ürün çeşitliliğinin artması beklenmektedir.

(*) SwissRe, Sigma, World Insurance in 2015

BİREYSEL EMEKLİLİK SİSTEMİNDE 2017 YILI İTİBARIYLA YÜRÜRLÜĞE GİREN OTOMATİK KATILIM UYGULAMASI, SİSTEMİN KAPSAYICILIĞINI ARTIRMASININ YANI SIRA SÜRDÜRÜLEBİLİR EKONOMİK YAPILANMANIN GEREĞİ OLARAK TASARRUF ORANLARININ YÜKSELTİLMESİNDE BÜYÜK ÖNEM TAŞIMAKTADIR. UZUN VADELİ FON SAĞLAMADA ÖNEMLİ İŞLEVİ OLAN HAYAT SİGORTALARI DA YÜKSEK POTANSİYELİNİ SÜRDÜRMEKTEDİR.

RAKAMLARLA ANADOLU HAYAT EMEKLİLİK

BAŞARILI PERFORMANS, SÜRDÜRÜLEBİLİR KÂRLILIK

Özet Finansal Bilgiler

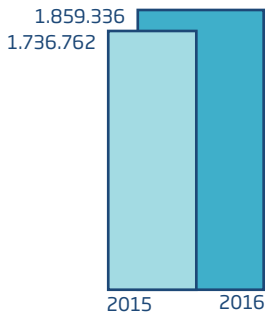
Finansal Göstergeler (bin TL)	2016	2015	Değişim (%)
Toplam Prim ve Katkı Payı Üretimi (*)	1.859.336	1.736.762	7
Matematik Karşılıklar	1.682.434	1.700.163	-1
Emeklilik Fon Büyüklüğü (**)	11.359.421	8.933.550	27
Genel Teknik Kâr	133.012	108.259	23
Toplam Aktifler	14.391.682	11.889.176	21
Ödenmiş Sermaye	430.000	410.000	5
Özkaynaklar	860.855	778.205	11
Mali Gelir	123.363	87.545	41
Vergi Öncesi Kâr	229.804	175.845	31
Net Kâr	190.274	145.067	31

Başlıca Rasyolar	(%)	(%)
Net Kâr/Ortalama Özkaynaklar	23	20
Prım ve Katkı Payı Üretimi/Toplam Aktifler	13	15
Özkaynaklar/Toplam Aktifler	6	7

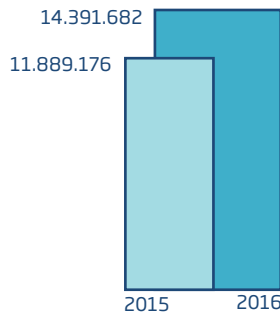
(*) Emeklilik Gözetim Merkezi tarafından ilan edilen 30.12.2016 tarihli veriler esas alınmıştır. Toplam prim tutarına ferdi kaza branşından elde edilen primler dahildir.

(**) Devlet katkısı fon tutarı dahildir.

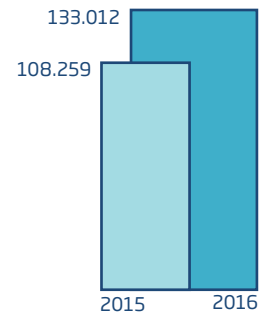
Toplam Prim ve Katkı Payı Üretimi
(Bin TL)



Toplam Aktifler
(Bin TL)



Genel Teknik Kâr
(Bin TL)



Sermaye ve Ortaklık Yapısı

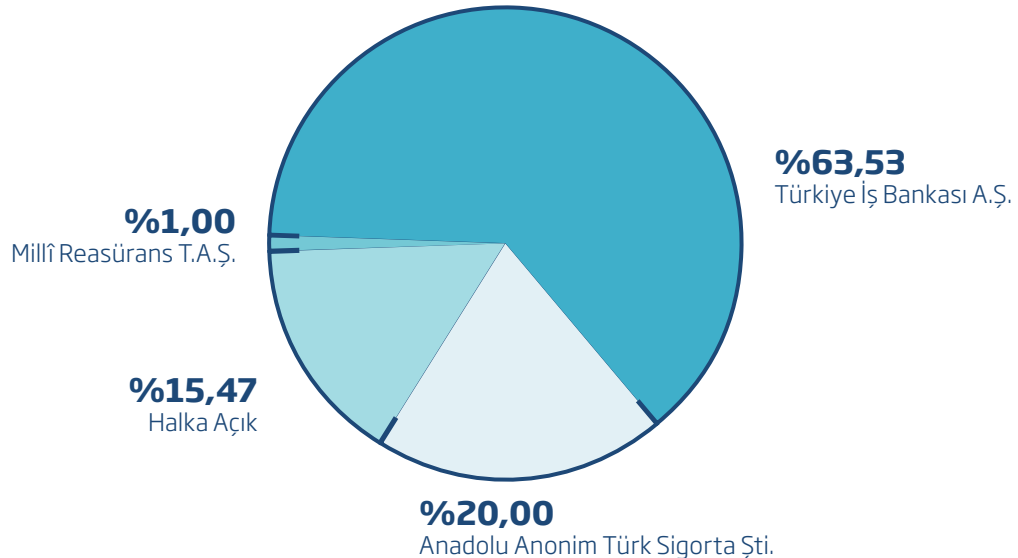
Sermaye Dağılımı	Pay Tutarı (TL)	Pay Oranı (%)
Türkiye İş Bankası A.Ş.*	273.194.212	63,53
Anadolu Anonim Türk Sigorta Şti.	86.000.000	20,00
Millî Reasürans T.A.Ş.	4.299.999	1,00
Halka Açık	66.505.789	15,47
Toplam	430.000.000	100,00

* Halka açık payların oranı %17'dir. Türkiye İş Bankası A.Ş., 31 Aralık 2016 tarihi itibarıyla halka açık payların %1,53'ünü iktisap etmiş bulunmaktadır.

Anadolu Hayat Emeklilik'in 29 Nisan 2016 tarihli Yönetim Kurulu Toplantısında, 410.000.000 TL olan çıkarılmış sermayesinin, 10.000.000.-TL'lik kısmının olağanüstü yedeklerden, 10.000.000.-TL'lik kısmının statü yedeklerinden karşılanması suretiyle toplam 20.000.000 TL tutarında artırılarak 430.000.000 TL'ye yükseltilmesine karar verilmiştir. Bu kapsamda, Sermaye Piyasası Kurulu'nun, 24.06.2016 tarihli ve 20/685 sayılı kararı ile; sermaye artırımını nedeniyle ihraç edilecek 20.000.000 TL nominal değerli payların Kurul kaydına alınması uygun görülmüş ve 13.07.2016 tarihi itibarıyla tescil işlemi tamamlanmıştır.

430.000.000 TL tutarındaki sermayeyi temsil eden 43.000.000.000 payın 100.000.000 adedi (A) Grubu, kalan 42.900.000.000 adedi ise (B) Grubu'dur. Bilanço tarihi itibarıyla (A) Grubu payların tamamı ortaklardan Türkiye İş Bankası A.Ş.'ye aittir. (A) Grubu pay sahiplerine, Yönetim Kurulu Üyeleri'nin seçimi dışında herhangi bir imtiyaz tanınmamıştır. Yönetim Kurulu Üyelerinin 7'si (A) Grubu, 4'ü ise (B) Grubu pay sahiplerinin göstereceği adaylar arasından Genel Kurulca seçilir. Esas sözleşmeye göre sermaye artırımlarında, yeni (A) grubu pay ihdas edilemez.

Dönem içinde Şirketimizin iktisap ettiği kendi payı bulunmamaktadır. Şirketimizin tek iştiraki, %20 oranında payına sahip olduğumuz İş Portföy Yönetimi A.Ş.'dir. İş Portföy Yönetimi A.Ş.'nin Şirketimizde payı bulunmamaktadır. Yönetim Kurulu ve İcra Kurulu üyelerinin sahip oldukları Şirket payları önemsiz düzeydedir.



RAKAMLARLA ANADOLU HAYAT EMEKLİLİK

BİST 100 ENDEKSİ VE ANADOLU HAYAT EMEKLİLİK PİYASA DEĞERİ (2000-2016, ABD DOLARI)



BİST 100 ENDEKSİ VE ANADOLU HAYAT EMEKLİLİK PİYASA DEĞERİ (2000-2016, TL)



ANADOLU HAYAT EMEKLİLİK'İN STRATEJİK HEDEFLERİ

ÇEYREK ASRI AŞAN DENEYİMİN GÜCÜ

Anadolu Hayat Emeklilik, kurulduğu günden bu yana faaliyet gösterdiği sektörlerin lideri olma hedefi ile faaliyetlerini sürdürmektedir. Bilgi birikimi, yetkin insan kaynağı, güçlü markası ve köklü kurumsal kültürü Anadolu Hayat Emeklilik'i farklı kılmaktadır. Üyesi olduğu Türkiye İş Bankası'nın sağlam mali yapısı Şirket'in temel güç kaynaklarından biridir.

Hedeflerini, sigorta ve emeklilik sektörlerinin güçlü ve güvenilir şirketlerinden biri olarak başarı çizgisini daha yükseğe taşıma kararlılığı ile belirleyen Anadolu Hayat Emeklilik, bilgi, tecrübe ve sermaye birikimini en etkili biçimde kârlı ve sürdürülebilir büyüme için kullanmaktadır.

Şirket, geleceği güvence altına alma bilincini geliştirme, bireyler ve kurumların ihtiyaçlarını karşılayan finansal çözümler sunma ve uzun vadeli istikrarlı fonlar yaratma suretiyle ülke ekonomisinin gelişimine katkı sağlama misyonunu kesintisiz olarak sürdürmektedir.

Anadolu Hayat Emeklilik, Türkiye'nin her alanda en büyük ve en çok tercih edilen hayat sigortası ve emeklilik şirketi olmak, her geçen gün ekonomik alanda entegre olan dünyanın, büyüklüğü ve niteliği itibarıyla önde gelen şirketleri arasında yer almak vizyonu ile faaliyetlerine devam etmektedir.

Yenilikçi ürün ve uygulamalar ile sektördeki öncü konumun pekiştirilmesi, müşteri grupları ile satış kanallarının ihtiyaçları doğrultusunda etkin ürün ve hizmet konumlandırmasının sağlanması, müşteri deneyimi ve hizmetlerinde en üst seviyeye ulaşılması Şirket'in temel öncelikleri arasında yer almaktadır.

Sürdürülebilir büyüme ve iş süreçlerinde verimliliği sağlamada en önemli anahtar olan dijital dönüşümün gerçekleştirilmesi çalışmaları devam ettirilmektedir. Söz konusu çalışmaların entegre, çevik ve çözüm odaklı sistemlerle yürütülmesi ana odak noktalarından birisini oluşturmaktadır.

Şirket'in en önemli varlığı olan insan kaynağının sürekli gelişiminin sağlanması ve nitelikli insan kaynağına yatırım yapılması da ana stratejik hedefler arasında bulunmaktadır.

TÜRKİYE'NİN HALKA AÇIK İLK EMEKLİLİK ŞİRKETİ OLAN ANADOLU HAYAT EMEKLİLİK, FAALİYETLERİNİ SEKTÖRLERİNİN VE ÜLKE EKONOMİSİNİN EN ÖNDE GELEN KURULUŞLARINDAN BİRİ OLMANIN VERDİĞİ GÜÇ, GÜVEN VE SORUMLULUK BİLİNCİ İLE YÜRÜTMEKTEDİR.

2016 YILI FAALİYETLERİ



Yeşim Kılıç / Kadın Gözüyle Hayattan Kareler '16

**2016 YILI FAALİYETLERİNİN VE ANADOLU HAYAT EMEKLİLİK'İN SEKTÖRDEKİ KONUMUNUN
DEĞERLENDİRİLMESİ**
ARAŞTIRMA GELİŞTİRME UYGULAMALARI

2016 YILI FAALİYETLERİNİN VE ANADOLU HAYAT EMEKLİLİK'İN SEKTÖRDEKİ KONUMUNUN DEĞERLENDİRİLMESİ

YÜKSEK HİZMET KALİTESİ VE MÜŞTERİ MEMNUNİYETİ İLE EN BEĞENİLEN BİREYSEL EMEKLİLİK ŞİRKETİ

Anadolu Hayat Emeklilik, kuruluşundan bu yana geçen 26 yılda bilgi, deneyim ve sermaye birikimini etkin bir biçimde kullanarak, sektörünün olduğu kadar ülke ekonomisinin de önde gelen kuruluşlarından biri konumuna ulaşmıştır.

Faaliyetlerini bu konumun verdiği güç, güven ve sorumluluk bilinci içinde yürüten Anadolu Hayat Emeklilik, 2016 yılında da hayat sigortası ve bireysel emeklilik alanlarında, yüksek hizmet kalitesi ve etkin dağıtım kanalı yönetimiyle yenilikçi ürün ve hizmet sunmaya devam etmiş, güçlü müşteri deneyimi taahhüdünü gerçekleştirmiştir.

Anadolu Hayat Emeklilik, izlediği doğru strateji ve politikalar sonucunda kaydettiği başarılı performans ile 2016 yılında bireysel emeklilik ve hayat sigortası fonları toplamındaki liderliğini sürdürmüştür. Şirket, aynı dönemde Bireysel Emeklilik Sisteminde 1,3 milyona yaklaşan sözleşme ve sertifika sayısı ve 1,5 milyar TL'ye ulaşan devlet katkısı fonu ile sektöründe 1. sırada yer almıştır.

2016 yılında Anadolu Hayat Emeklilik;

- 30 Aralık 2016 tarihli Emeklilik Gözetim Merkezi (EGM) verilerine göre, katılımcı sayısında %9, devlet katkısı fonları dahil fon büyüklüğünde ise %27 büyüme sağlamıştır.
- Yönettiği fon büyüklüğünde 11.366 milyon TL'ye (devlet katkısı fon tutarı dahil), katılımcı sayısında ise 1.120.399 kişiye ulaşmıştır.
- 30 Aralık 2016 tarihi itibarıyla %17 sözleşme ve

sertifika pazar payı ile sektör lideridir.

- 31 Aralık 2016 tarihli Sigorta Bilgi ve Gözetim Merkezi (SBM) verilerine göre hayat sigortaları branşında 501 milyon TL prim üretimi ile %10 pazar payı elde etmiştir.
- Vefat sigortalarında önceki yıla göre %52 artış ile sektörün üzerinde büyüme kaydederek 395 milyon TL prim üretmiştir. 1,7 milyar TL'ye ulaşan hayat sigortalılarına ait finansal varlıklar itibarıyla, bu konudaki sektör liderliğini de sürdürmüştür.
- Toplam aktifleri yılsonu itibarıyla bir önceki yıla göre %21 oranında artış göstererek 14,4 milyar TL'ye ulaşmıştır.
- 190 milyon TL'lik net kârı ile sürdürülebilir ve kalıcı değer üretme kabiliyetini bir kez daha ortaya koymuştur.
- Capital Dergisi tarafından düzenlenen Türkiye'nin En Beğenilen Şirketleri Araştırması'nda beşinci kez "En Beğenilen Bireysel Emeklilik Şirketi", dünyanın saygın iş ve finans dergileri arasında yer alan World Finance tarafından ikinci defa "Türkiye'nin En İyi Hayat Sigortası Şirketi" seçilmiştir.
- Dağıtım kanallarını en etkin şekilde kullanma yetkinliğini sürekli pekiştirerek bankasürans uygulamalarında kanal yönetimini yüksek verimlilik hedefiyle yürütmüş, aktif acente kanalını güçlendirmeye devam etmiştir.
- 2017 itibarıyla yürürlüğe giren bireysel emeklilik otomatik katılım uygulamasında, sektördeki etkin

ANADOLU HAYAT EMEKLİLİK, 2016 YILINDA DA HAYAT SİGORTASI VE BİREYSEL EMEKLİLİK ALANLARINDA, YÜKSEK HİZMET KALİTESİ VE ETKİN DAĞITIM KANALI YÖNETİMİYLE YENİLİKÇİ ÜRÜN VE HİZMET SUNMAYA DEVAM ETMİŞ, GÜÇLÜ MÜŞTERİ DENEYİMİ TAAHHÜDÜNÜ GERÇEKLEŞTİRMİŞTİR.

2016 YILI FAALİYETLERİNİN VE ANADOLU HAYAT EMEKLİLİK'İN SEKTÖRDEKİ KONUMUNUN DEĞERLENDİRİLMESİ

ve öncü rolü ile müşteri memnuniyetini taahhüt edecek hazırlıklarını tamamlamıştır.

- Mobil Şube, müşteri ihtiyaçları doğrultusunda geliştirilerek, hizmet sunduğu müşteri kitlesi genişletilmiştir.
- Yoğun sosyal medya faaliyetleri kapsamında Facebook, Twitter, Google+, LinkedIn ve Youtube sayfalarının takipçi sayılarında önemli düzeyde artışlar kaydetmiştir.
- Kurumsal yönetim ilkelerine ve faaliyet çerçevesini oluşturan yasal mevzuata tam uyuma yüksek seviyede özen göstererek, tüm uygulamalarında şeffaflık ilkesini titizlikle gözetmeyi sürdürmüştür.

Pazarlama ve Satış

Anadolu Hayat Emeklilik 2016 yılında, hedef ve politikaları doğrultusunda yeni ürün ve hizmet geliştirmeye yönelik pazarlama ve satış faaliyetleri yürütmüş, bu çalışmalar, Şirket'in iş değerinin büyümesine ve rekabet üstünlüğünün sürekliliğine odaklanmıştır.

Müşteri devamlılığı konusunda yürütülen yoğun çalışmalar sürdürülmüş ve sektör ortalamalarının üzerinde devamlılık sağlanmıştır.

Anadolu Hayat Emeklilik, emeklilik yatırım fonlarının yönetimi konusunda başta İş Portföy Yönetimi olmak üzere sektörün önde gelen portföy yönetimi şirketleriyle işbirliklerini sürdürmektedir.

Suzan Cömert Özata / Kadın Gözüyle Hayattan Kareler '16



ANADOLU HAYAT EMEKLİLİK, BİREYSEL EMEKLİLİK BRANŞINDA BİREYSEL VE KURUMSAL KATILIMCILARA ZENGİN BİR PORTFÖYLE HİZMET VERMEKTEDİR.

Otomatik Katılım Sistemi

Bireysel emeklilikte otomatik katılım uygulaması, iş yeri bazlı katılımların yoğunlaşmasını, sistemin geniş bir katılımcı tabanına yayılmasını ve sektörün hızlı büyümesini sağlayacaktır. Ürün, hizmet ve altyapı geliştirmelerini tamamlayan Anadolu Hayat Emeklilik, sektörün öncü şirketi olarak otomatik katılım kılavuz rol almaya hazırdır.

Proaktif yaklaşımla müşterilere kişiselleştirilmiş çözümler

Anadolu Hayat Emeklilik, 2016 yılında da bireysel emeklilik ve hayat sigortası branşlarındaki ürün ve hizmetleriyle, farklı segmentlerden müşterilerine, beklentilerine uygun ve kişiselleştirilmiş çözümler sunmuştur.

Anadolu Hayat Emeklilik, bireysel emeklilik branşında bireysel ve kurumsal katılımcıların yatırım ve risk beklentilerine uygun birçok alternatifi içeren, farklı içerik ve kesinti yapısındaki emeklilik planları ile emeklilik yatırım fonlarından oluşan zengin bir portföyle hizmet vermektedir.

Bireysel emeklilik katılımcılarının gereksinimleri doğrultusunda; ev hanımlarına yönelik katkı payı ödeme teminatı, gençlere yönelik kariyer koçluğu, tüm müşterilere yönelik olarak da sosyal güvenlik danışmanlığı ve yatırım danışmanlığı hizmetlerinin sunulmasına devam edilmiştir.

Hayat sigortası branşında ise müşteri ve dağıtım kanalı ihtiyaçları doğrultusunda kredi bağlantılı ve bağımsız yeni hayat sigortası ürünleri satışa sunulmuştur.

Mesafeli satış kanalının etkinlik ve kapasitesi artırılmış, kanala özgü ürünlerle yeni müşteri kazanımı ve çapraz satış faaliyetleri yürütülmüştür.

Gelen aramada ve sesli yanıt sisteminde kişiselleştirilmiş teklif sunulmasına ilişkin altyapı çalışmaları tamamlanmıştır.

Özel Müşteri Yönetimi kapsamında, birebir hizmet anlayışı ile özel müşterilere sunulan hizmet çeşitliliği ve kalitesi artırılmıştır.

Kampanyalar: Satış hedeflerine ulaşmada güçlü bir araç

Kampanyalarını, dağıtım kanalları arasındaki işbirliğini güçlendirmede ve satış hedeflerine ulaşmada güçlü bir araç olarak kullanan Anadolu Hayat Emeklilik, "müşteri memnuniyeti" ekseninde yükselen başarı grafiğini sürdürmektedir.

2016 yılında, müşteri devamlılığı ve derinliğinin artırılması amacıyla yürütülen etkin müşteri ilişkileri uygulamaları, kampanyalarla desteklenmiştir.

Mobil Şubenin tanıtımı ve kullanım oranlarının artırılmasına, segmente yönelik sunulan emeklilik planları ile kritik hastalıklara karşı teminat sağlayan ve çocuklar adına birikim yapılmasına imkan veren hayat sigortalarının satışlarında artış sağlanmasına yönelik kampanyalar düzenlenmiştir.

Sosyal medyada güçlü marka

Sosyal medyadaki etkileşim oranı ve takipçi sayısının artırılmasına yönelik çalışmalar 2016 yılında da sürdürülmüş ve kampanyalar düzenlenmiştir. Yürütülen proaktif çalışmaların bir sonucu olarak tüm sosyal medya mecralarındaki takipçi sayısında önemli artışlar kaydedilmiştir. Bir önceki yıla göre takipçi sayısı Facebook'ta %25, Twitter'da %78, Google+'da %36, LinkedIn'de %14, Youtube'da ise %89 oranında artmıştır. Diğer taraftan, satış fırsatları yaratılması ve marka imajının güçlendirilmesi vizyonu ile arama ağı ve görüntülü reklam ağından yürütülen çalışma ve kampanyalar, değerli katkılar sağlamıştır.

KAMPANYALARINI, DAĞITIM KANALLARI ARASINDAKİ İŞBİRLİĞİNİ GÜÇLENDİRMEDE VE SATIŞ HEDEFLERİNE ULAŞMADA GÜÇLÜ BİR ARAÇ OLARAK KULLANAN ANADOLU HAYAT EMEKLİLİK, "MÜŞTERİ MEMNUNİYETİ" EKSENİNDE YÜKSELEN BAŞARI GRAFİĞİNİ SÜRDÜRMEKTEDİR.

2016 YILI FAALİYETLERİNİN VE ANADOLU HAYAT EMEKLİLİK'İN SEKTÖRDEKİ KONUMUNUN DEĞERLENDİRİLMESİ

Müşteri Hizmetleri

Dijitalleşme ile ürün-hizmet karmasının farklı kanallardan müşteriye sunumu ve artan etkileşim

Dijital etkileşimin hızlı bir ivme ile gelişmesi ve tüketicilerin dijital kanalları zaman ve mekândan bağımsız olarak, yoğun biçimde kullanmaya başlaması, ürün ve hizmetlerin bu mecralarda da konumlandırılmasını kaçınılmaz hale getirmiştir.

Bu farkındalığı proaktif bir strateji ile hayata geçiren ve dijital kanalların yönetimine yönelik özel uzmanlık ve kapasite oluşturan Anadolu Hayat Emeklilik, 2016 yılında da dijital kanallarını zenginleştirerek müşteri deneyimini iyileştirmeye ve hizmet kalitesini artırmaya devam etmiştir.

Anadolu Hayat Emeklilik Mobil Şube ile her an ve her yerden erişim

Müşteri ihtiyaçları ve kullanıcı deneyimleri göz önüne alınarak geliştirilen Mobil Şube, müşterilerin bireysel emeklilik ve hayat sigortası ürünlerine ilişkin bilgilere her an her yerde ulaşmalarına ve işlemlerini gerçekleştirmelerine olanak sağlamaktadır. 2016 yılında 168 bin Anadolu Hayat Emeklilik müşterisi Mobil Şube uygulaması üzerinden hizmet almıştır.

Müşterilere daha kolay ve daha hızlı erişim, sorgulama ve işlem ortamı sunma hedefiyle tasarlanan Anadolu Hayat Emeklilik bireysel İnternet Şubesi ise 2016 yılı boyunca 575 bin müşteri tarafından ziyaret edilmiştir.

Müşteri ilişkilerinde artan verimlilik

Müşterilere sunulan hizmetlerin daha üst seviyeye yükseltilmesi ve verimliliğin artırılması amacıyla, 2016 yılında Çağrı Merkezi'nin IVR akışı yenilenmiş ve müşteri ihtiyaçlarına daha etkin cevap verebilir hale getirilmiştir. Dış arama ve gelen çağrı ekiplerinin çalışan sayısı artırılarak, gerçekleştirilen görüşme hacminde ve çeşitliliğinde büyüme sağlanmıştır. 2016 yılında Çağrı Merkezi'nde 1,3 milyona yakın çağrı karşılanmış

ve 750.000'in üzerinde dış arama yapılmıştır. Aynı dönemde müşteri operasyonları alanında toplam 884.031 adet işlem gerçekleştirilmiştir.

Dağıtım Kanalları

Etkin kanal yönetimi ile sağlanan üst düzey müşteri erişimi

Anadolu Hayat Emeklilik, ülke geneline yaygın dağıtım kanalı yapılanmasını, etkinlik ve verimlilik odaklı bir satış ve dağıtım stratejisi ile yönetmektedir. Şirket;

- İstanbul (3), Ankara (2), İzmir, Adana, Bursa, Antalya, Trabzon ve Kocaeli'nde bulunan Bölge Satış Müdürlükleri ve KKTC Şubesi,
- direkt satış ekibi,
- acentelik ilişkisi içinde olduğu banka şubeleri,
- özel acenteler ağı,
- alternatif dağıtım kanalları

ile geniş bir müşteri erişimi sağlamaktadır.

Bankasürans uygulamasında en etkin şirketlerden biri

Bankasürans kanalının Türkiye'deki en etkin kullanıcılarından olan Anadolu Hayat Emeklilik, aynı zamanda bu alanda en yaygın dağıtım ağına sahip şirketlerden biri olma özelliğini de taşımaktadır.

Anadolu Hayat Emeklilik, bankasürans alanında 2016 yılında ana ortağı Türkiye İş Bankası ile işbirliğini sürdürmüş, Banka'nın 1.350'nin üzerindeki şubesi, güncel teknolojik altyapısı ve alternatif dağıtım kanalları ile çoklu kanal kullanımı açısından eşsiz bir rekabet üstünlüğü elde etmiştir.

1.350'yi aşkın şubeyi içeren bankasürans kanalı üzerinden bireysel emeklilik ve hayat sigortası ürünlerini geniş bir kitleye ulaştıran Şirket, 2016 yılında bireysel emeklilik branşında yıllık yeni iş değerinin %86'sını bankasürans aracılığıyla gerçekleştirmiştir. Bankasürans kanalı, 2016 yılı vefat sigortaları prim üretiminde ise %97 paya sahip olmuştur.

ANADOLU HAYAT EMEKLİLİK, KURUMSAL HEDEFLERİ DOĞRULTUSUNDA DİJİTAL KANALLARDAKİ ETKİNLİĞİNİ VE MÜŞTERİ ETKİLEŞİMİNİ ARTIRAN ÇALIŞMALARA İMZA ATMAKTADIR.

Türkiye'nin her yerinde 523 kişilik direkt satış ekibi

Anadolu Hayat Emeklilik, 2016 yılında Bireysel Emeklilik Sisteminde ulaştığı sözleşme sayısı ile zirvedeki yerini korumuştur. Müşterilerle Şirket arasında doğrudan iletişim köprüsü görevini üstlenen direkt satış ekibi, yılsonu itibarıyla 523 kişiden oluşmaktadır.

Direkt satış ekibi, Anadolu Hayat Emeklilik'in çözüm sunma yetkinliğini, bireysel emeklilik ve hayat sigortası ürünlerinin pazarlamasında gösterdiği performansla en etkin şekilde ifade etmektedir. Türkiye İş Bankası'nın Türkiye'nin bütün illerindeki şubelerinde hizmet sunan ekip, 2016 yılında bireysel emeklilik satışlarının %80'ini gerçekleştirmiştir.

Yurt genelinde 300 acente

Anadolu Hayat Emeklilik'in sayıları 300'e yaklaşan güçlü acente ağı 2016 yılında da başarılı bir satış performansı sergilemiştir. Acente ağı, birikimli hayat sigortası ve bireysel emeklilik alanında 2016 yılı üretimi toplam katkı payı ve prim tahsilatından %15 oranında pay almıştır.

Bireysel Emeklilik Araçları

Bireysel Emeklilik Sisteminde aracı olarak hizmet veren acentelerin ve satış temsilcilerinin e-BEAS'tan (Bireysel Emeklilik Araçları Sınavı) geçmeleri gereklidir.

Anadolu Hayat Emeklilik, 2016 yılında da tüm dağıtım kanallarındaki bireysel emeklilik aracısı adaylarının e-BEAS'a katılımını sağlamıştır. Şirket'in bireysel emeklilik aracısı sayısı 2016 yılsonu itibarıyla 3.262 kişiye ulaşmıştır.

İnsan Kaynakları

Anadolu Hayat Emeklilik'in arkasındaki en büyük güç: İnsan Kaynağı

Anadolu Hayat Emeklilik'in ulaştığı başarının temelinde; deneyimli, bilgi birikimi yüksek, yaratıcı, dinamik, köklü kurum kültürünü faaliyetlerine ve hizmet yaklaşımına yansıtan ve ortak paydada buluşabilen ekibi bulunmaktadır.

Anadolu Hayat Emeklilik'in direkt satış ekibi dahil toplam çalışan sayısı, 2016 yılsonu itibarıyla 1.048'dir. Genç bir ekibe sahip olan Anadolu Hayat Emeklilik çalışanlarının %67,4'ü 18-34 yaş aralığındadır.

Kurumsallığı, marka değeri ve insan kaynağı uygulamalarıyla sektörün en çok tercih edilen şirketlerinden biri olan Anadolu Hayat Emeklilik; çalışanına verdiği değer, sunduğu çağdaş eğitim ve kariyer olanakları ile fark yaratmaktadır.

Anadolu Hayat Emeklilik, çalışanları için yenilikleri takip etme, kendilerini geliştirme fırsatını sunma ve müşterilere verilen hizmet çitasını daha yükseğe taşıma amacı güden eğitimler düzenlemektedir. 2016 yılında, ağırlıklı olarak Bireysel Emeklilik Sistemi ile mesleki ve kişisel gelişim başlıklarında organize edilen eğitimler kapsamında Şirket çalışanlarına kişi başı ortalama 29,3 saat eğitim verilmiştir.

İstanbul Bilgi Üniversitesi ile yapılan eğitim işbirliği anlaşması kapsamında, yönetici ve yönetici adaylarına yönelik "Yönetim Becerileri Eğitimleri" hayata geçirilmiştir. Satış yöneticileri de dahil olmak üzere toplam 350 yönetici ve yönetici adayını kapsayan eğitimlere devam edilecektir.

Çalışanlara daha keyifli ve verimli bir çalışma ortamı sunmak amacıyla "Çalışan Memnuniyeti Anketi" ve "İç Müşteri Memnuniyeti Anketi" çalışmaları yapılmakta, alınan geri bildirimler, önemli ve dönüşüm yaratacak projelerde girdi olarak kullanılmaktadır.

2016 YILI FAALİYETLERİNİN VE ANADOLU HAYAT EMEKLİLİK'İN SEKTÖRDEKİ KONUMUNUN DEĞERLENDİRİLMESİ

İletişim

Uzun soluklu sosyal sorumluluk projeleri

Ülkemizin ekonomik ve sosyal kalkınmasında kadının rolünün önemine inanan Anadolu Hayat Emeklilik, bu düşünceden hareketle hayata geçirdiği uzun soluklu sosyal sorumluluk projelerini, kadınların gelişimi temelinde kurgulamaktadır.

Geleceğin Sigortası Kızlarımız Projesi

2005 yılında 500 kız öğrenci ile başlayan, 2010 yılında 100 yeni lise öğrencisi eklenerek devam eden, maddi imkansızlık sebebiyle okuyamayan kızlara eğitim olanağı sağlayan ve çok sayıda mezun veren "Geleceğin Sigortası Kızlarımız" projesi 11. yılına girmiştir. Proje kapsamında öğrenciler, Anadolu Hayat Emeklilik'in sağladığı burslar ve Milli Eğitim Bakanlığı'nın desteği ile Ticaret Meslek ve Anadolu Ticaret Meslek Liselerinin Sigortacılık Bölümlerinde okuduktan sonra bankacılık ve sigortacılık meslek yüksekokullarında eğitimlerini sürdürmektedirler.

Anadolu Hayat Emeklilik, çalışanlarının sosyal sorumluluk projelerine gönüllü katılımını desteklemektedir. Bu kapsamda Anadolu Hayat Emeklilik'in kadın çalışanları, Geleceğin Sigortası Kızlarımız projesinde 2008 yılından bu yana "Hayat Gönüllüleri" olarak rehberlik çalışmaları gerçekleştirmektedir. Hayat Gönüllüleri, verdikleri rehberlik ile kız öğrencilerin gelecekteki mesleklerini daha yakından tanımalarına yardımcı olmanın yanı sıra ihtiyaç duydukları anda onlara destek sağlamaktadır.

Kadın Gözüyle Hayattan Kareler Fotoğraf Yarışması

"Kadın Gözüyle Hayattan Kareler" fotoğraf yarışması, Türk kadınının sosyal, kültürel ve toplumsal gelişimine katkıda bulunmayı hedeflemekte ve kadınlara kendilerini özgürce ifade edebilecekleri bir platform sunmaktadır.

2007 yılında başlatılan ve bu zamana kadar 11.109 kadın yarışmacının 47.117 eser ile katıldığı "Kadın Gözüyle Hayattan Kareler" fotoğraf yarışmasının onuncusu, 2016 yılında "Hayata Dair" teması ile gerçekleştirilmiştir. Yarışma kapsamında, 1.629 katılımcının 5.671 eseri jüri tarafından değerlendirilmiş ve seçilen fotoğraflar çeşitli mekânlarda sergilenmiştir. Dereceye giren ve sergilenmeye layık görülen 44 eser her yıl olduğu gibi 2016 yılında da özel bir katalogta toplanmıştır.

İletişim çalışmaları

"Bu hayatta bazı şeyler otomatik kazanılır" iç görüsünden yola çıkan ve bireysel emeklilikte otomatik katılım uygulaması ile çalışanları, Anadolu Hayat Emeklilik tecrübesinden faydalanarak geleceklerini kazanmaya davet eden reklam kampanyası TV, basın, radyo, dijital ve sinema mecralarında yer almıştır.

Şirket'in toplam fon büyüklüğünde 10 milyar TL'yi aşarak Bireysel Emeklilik Sistemindeki yüksek pazar payını korumaya devam ettiği, çeşitli mecralarda düzenlenen tanıtım faaliyetleri ile duyurulmuştur.

Sosyal medya hesaplarında yayınlamak üzere #aşktanemeklilolunmaz ve #anneliktenemeklilolunmaz



Birinci - Nimet Gönenç Çınaroğlu



İkinci - Ümmü Kandilcioğlu



Üçüncü - F. Dilek Uyar



konseptli reklam filmleri hazırlanmış, dijital mecralarda ve radyoda tanıtımı yapılmıştır.

Bireysel emeklilik ve hayat sigortalarıyla ilgili sıkça sorulan soruların yanıtlandığı soru-cevap videoları hazırlanmış, kurumsal web sitesi, Youtube ve sosyal medya kanallarında yayınlanmıştır.

Tüm Cinemaximum sinema salonlarında reklam filmleri yayınlanmaya devam edilmiş ve Bireysel Emeklilik Sistemi tanıtımının yapıldığı afiş çalışmaları gerçekleştirilmiştir.

Marka imajını güçlendirmek, basın ile olan teması sürdürmek ve bilinirliği artırmak amacıyla gerçekleştirilen basın sohbet toplantılarına 2016 yılında da devam edilmiştir.

Kurumsal internet sitesinin arama motoru sonuçlarında en üst sıralarda yer almasını sağlamak için SEO (arama motoru optimizasyonu) çalışmaları ve internet sitesi aracılığı ile satış fırsatı yaratabilmek için görüntülü reklam ağında SEM (arama motoru pazarlaması) çalışmaları yapılmıştır.

Kurum içi iletişimi ve kurum bilincini artırmayı hedefleyen Şirket içi iletişim çalışmaları, farklı organizasyonlar dahilinde sürdürülmüştür.

Şirket çalışanlarının hayata bakış açılarını yansıtma olanak sağlayan ve kurum içi iletişimi artırmayı amaçlayan "Çalışan Gözüyle Hayattan Kareler" fotoğraf yarışmasının onuncusu gerçekleştirilmiştir.

Ödüller: Birikim ve özverili çalışmanın sonuçları

Anadolu Hayat Emeklilik'in köklü geçmişi ve müşteri odaklı yaklaşımı sadece müşterileri değil, alanlarındaki saygın kuruluşlar tarafından da bilinmekte ve takdir edilmektedir. 2016 yılı, özverili çalışmaların sonuçlarının ödüllerle taçlandığı bir yıl olmuştur. Müşterilerinin güveni ve çalışanlarının emeği ile alınan ödüller, Anadolu Hayat Emeklilik'e gelecek için güç verirken, paydaşlarına ve tüm topluma yönelik üstlendiği misyon da tescillenmiştir.

Dünyanın saygın iş ve finans dergileri arasında yer alan World Finance tarafından "Türkiye'nin En İyi Hayat Sigortası Şirketi" seçilen Anadolu Hayat Emeklilik bu ödülü ikinci defa alma başarısını göstermiştir. Değişimi yönetip, değişime yön veren şirketlerin ödüllendirildiği bu organizasyon, Anadolu Hayat Emeklilik'in stratejik vizyon çizgisinin uluslararası platformlarda da kabul edildiğinin kanıtı olmuştur.

Anadolu Hayat Emeklilik, Capital Dergisi tarafından düzenlenen ve artık geleneksel hale gelen Türkiye'nin En Beğenilen Şirketleri Araştırması'nda beşinci kez "En Beğenilen Bireysel Emeklilik Şirketi" seçilmiş, Bahreyn'de gerçekleştirilen 2016 Orta Doğu Sigorta Konferansı'nda "Doğu Akdeniz Ülkeleri içinde En İyi Sigorta Şirketi" ödülüne layık görülmüştür.

ÜLKEMİZİN EKONOMİK VE SOSYAL KALKINMASINDA KADININ ROLÜNÜN ÖNEMİNE İNANAN ANADOLU HAYAT EMEKLİLİK, BU DÜŞÜNCEDE HAREKETLE HAYATA GEÇİRDİĞİ UZUN SOLUKLU SOSYAL SORUMLULUK PROJELERİNİ, KADINLARIN GELİŞİMİ TEMELİNDE KURGULAMAKTADIR.

ARAŞTIRMA GELİŞTİRME UYGULAMALARI

DEĞİŞİMİ ÖNGÖREN UZUN VADELİ YAKLAŞIM

Anadolu Hayat Emeklilik, makroekonomik gelişmelerin ve rekabet koşullarının yarattığı gereksinimlerin hızlı bir şekilde karşılanabilmesi, fırsat ve risklerin öngörülerek proaktif bir yaklaşımla pozisyon alınabilmesi için esnek ve dinamik yönetimin önemine inanmaktadır. Bu çevikliğin ancak etkin iş süreçleri ile güvenilir, kolay erişilir, yönetilebilir ve entegre bir teknolojik altyapı sayesinde mümkün olacağı bilinciyle hareket eden Şirket, 2014 yılında temel sigortacılık uygulamasını değiştirme sürecine girmiş ve bu dönüşüm yolculuğunun ilk fazının sonuna yaklaşmıştır. Kullanıcı kabul aşamasında olan projenin 2017 yılı başında tamamlanarak uygulamanın kullanıma sunulmasına yönelik çalışmalara yoğun şekilde devam edilmektedir.

2016 yılında Otomatik Katılım Sistemi mevzuatına uyum faaliyetlerinin yanı sıra kurumsal satış ve servis modelinin yeniden yapılandırılması amacıyla yürütülen kapsamlı projeler aşağıda sunulmaktadır:

- CRM-Kurumsal Fırsat Yönetimi ile teklif süreçlerinin otomasyonu
- Bireysel ve kurumsal müşteri segmentasyonlarının kural motoru üzerinde entegre bir yapıda geliştirilmesi
- Kurumsal Şubenin Otomatik Katılım Sistemine uyumlu olacak şekilde yenilenmesi
- Kurumsal Hizmet Merkezi'nin kurulması

Anadolu Hayat Emeklilik, 2016 yılında ana yazılım değişikliğine yönelik çalışmalar ve otomatik katılım projelerinin yanı sıra; Mobil ve İnternet Şubelerinin özelliklerinin zenginleştirilmesi, Sesli Yanıt Sisteminin yeniden yapılandırılması, bankasürans kanalı için yeni ürünler tasarlanması, veri merkezinin ve teknolojik altyapının modernize edilmesini, güvenlik çözümlerinin kalite standartlarına uygun şekilde geliştirilmesini hedefleyen projeler yürütmüştür.

Satış ekiplerinin kullanımına sunulan akıllı kalem teknolojisini tamamlayıcı nitelikte yeni bir çözüm olan AHECAM tablet uygulamasının 2017 yılında devreye alınması ile operasyonel maliyetlerin en aza indirilmesi, müşteriye hızlı ve kaliteli hizmetin sağlanması hedeflenmektedir.

Anadolu Hayat Emeklilik'in benimsemiş olduğu proje bazlı değişim ve yönetim yaklaşımı çerçevesinde, kaynak, kapasite, planlama ve izleme faaliyetleri etkin bir şekilde sürdürülmektedir.

Belirlenen stratejik hedefler doğrultusunda 2017 yılında yürütülecek projeler Anadolu Hayat Emeklilik'in sektördeki liderliğinin sürdürülmesinde önemli rol oynayacaktır.

ANADOLU HAYAT EMEKLİLİK, HIZLI DEĞİŞİMİN KURALLARI EN BAŞTAN BELİRLEDİĞİ YENİ İŞ DÜZENİNE DEĞİŞİMİ KUCAKLAYAN VE UZUN VADELİ ÖNGÖRÜLERLE HAREKET EDEN BİR YAKLAŞIMLA CEVAP VERMEKTEDİR.

KURUMSAL YÖNETİM



F. Dilek Uyar / Kadın Gözüyle Hayattan Kareler '16

ORGANİZASYON ŞEMASI

YÖNETİM KURULU ÜYELERİ

BAĞIMSIZ YÖNETİM KURULU ÜYELERİNE AIT BAĞIMSIZLIK BEYANLARI

YÖNETİM KURULU ÜYELERİ VE YÖNETİCİLERİN ŞİRKET DIŞINDA YÜRÜTTÜKLERİ GÖREVLER HAKKINDA BİLGİLER

ÜST YÖNETİM

TÜRKİYE İŞ BANKASI

İNSAN KAYNAKLARI POLİTİKASI

KÂR DAĞITIM POLİTİKASI

HESAP DÖNEMİ İÇİNDEKİ MEVZUAT DEĞİŞİKLİKLERİ

HESAP DÖNEMİ İÇİNDEKİ ESAS SÖZLEŞME DEĞİŞİKLİKLERİ

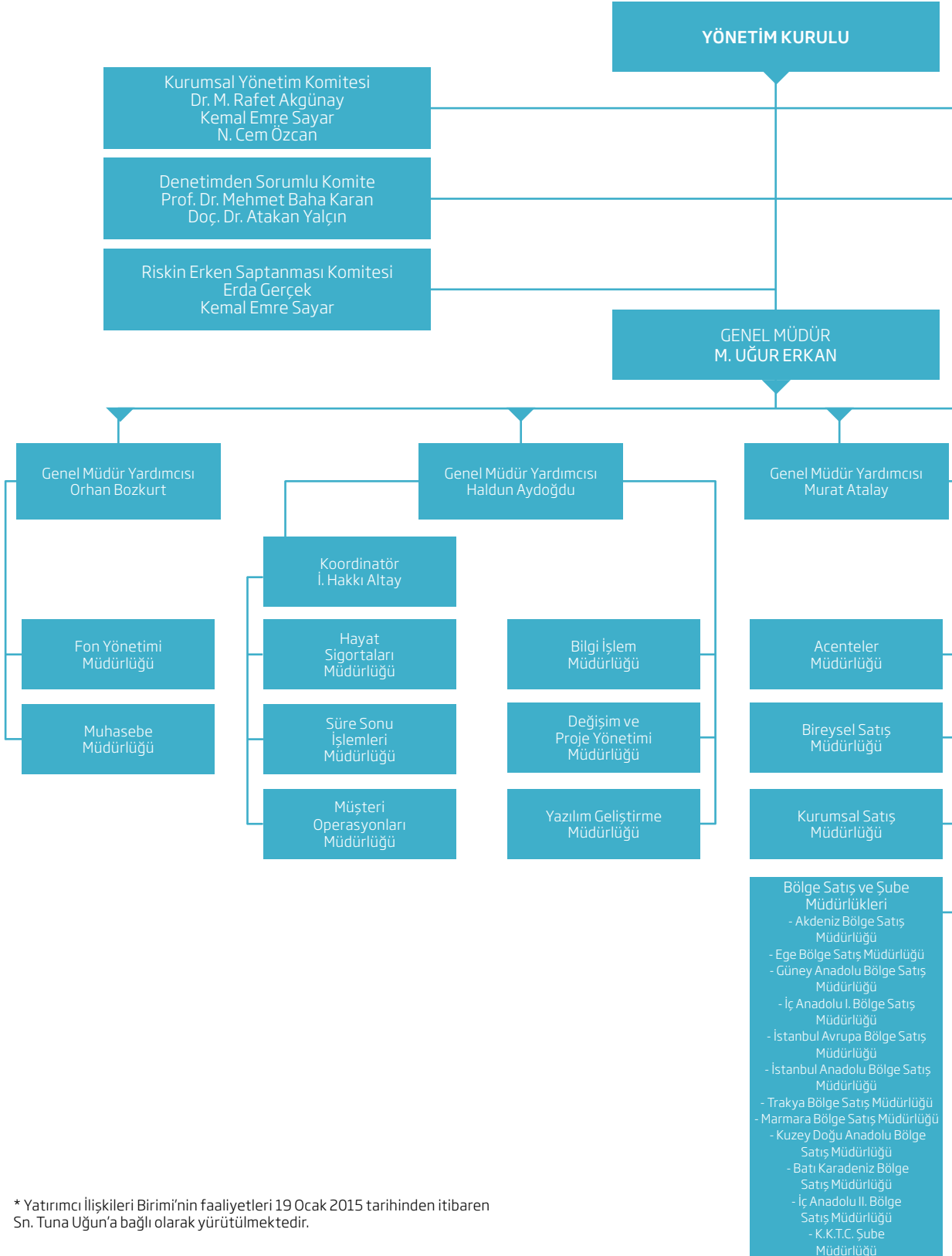
HESAP DÖNEMİNE İLİŞKİN DİĞER ÖNEMLİ HUSUSLAR

ŞİRKET'İN DAHİL OLDUĞU RİSK GRUBU İLE YAPTIĞI İŞLEMLERE İLİŞKİN BİLGİLER

YÖNETİM KURULU'NUN BAĞIMSIZ DENETİM, İÇ KONTROL SİSTEMİ VE İÇ DENETİM FAALİYETLERİ HAKKINDAKİ DEĞERLENDİRMESİ

YÖNETİM KURULUNUN YILLIK FAALİYET RAPORUNA İLİŞKİN BAĞIMSIZ DENETÇİ RAPORU KURUMSAL YÖNETİM İLKELERİ UYUM RAPORU

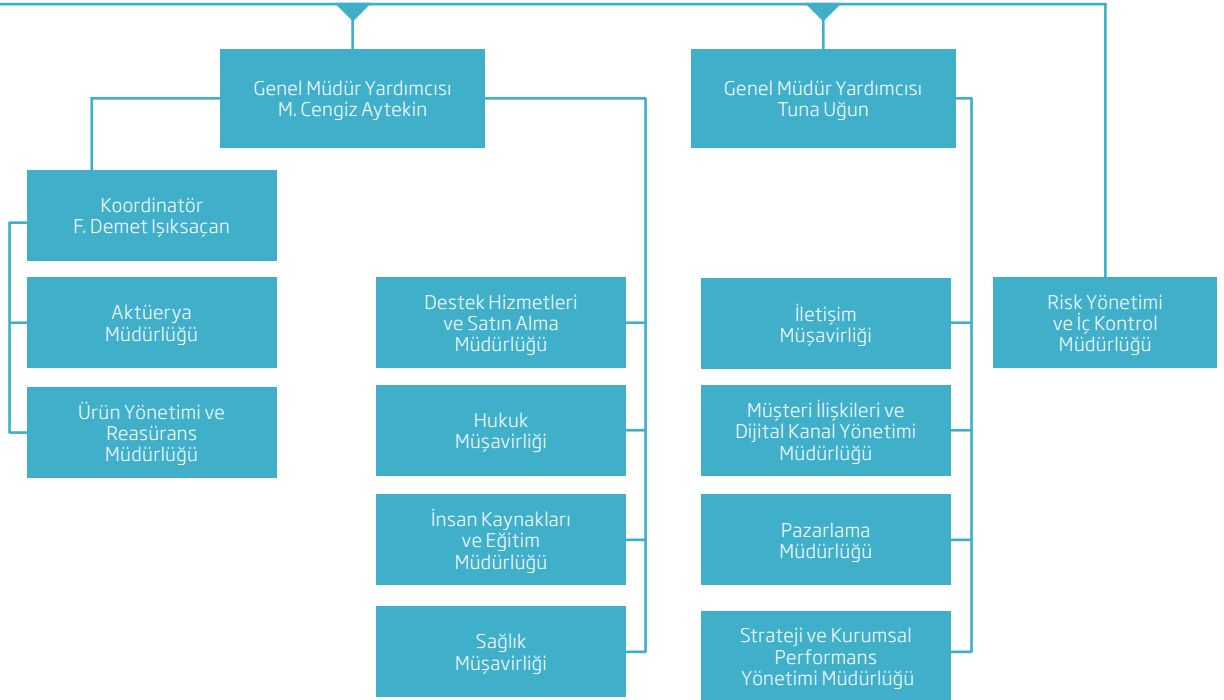
ORGANİZASYON ŞEMASI*



* Yatırımcı İlişkileri Birimi'nin faaliyetleri 19 Ocak 2015 tarihinden itibaren Sn. Tuna Uğun'a bağlı olarak yürütülmektedir.

YÖNETİM KURULU SEKRETERİ

TEFTİŞ KURULU BAŞKANLIĞI
M. SELAHATTİN BAYRAKTAROĞLU



YÖNETİM KURULU ÜYELERİ



1- MAHMUT MAGEMİZOĞLU**Yönetim Kurulu Başkanı**

1959, Antakya. Orta Doğu Teknik Üniversitesi İdari İlimler Fakültesi İşletme Bölümü'nden mezun olmuştur. İngiltere'de The University of Stirling'de Yatırım Analizi konusunda yüksek lisans programını tamamlamıştır. Türkiye İş Bankası'ndaki kariyerine 1982 yılında Müfettiş Yardımcısı olarak başlayan ve 1999 yılına kadar çeşitli görevlerde bulunan Magemizoğlu, 1999-2005 tarihleri arasında İştirakler Bölümü Müdürü olarak görev yapmıştır. 2005 yılından bu yana Türkiye İş Bankası Genel Müdür Yardımcısı olarak görev yapmakta olan Magemizoğlu, 19.06.2009 tarihinden itibaren Anadolu Hayat Emeklilik Yönetim Kurulu Başkanlığı görevini de sürdürmektedir.

2- BURAK SEZERCAN**Yönetim Kurulu Başkan Vekili**

1974, Kocaeli. Boğaziçi Üniversitesi Siyaset Bilimi ve Uluslararası İlişkiler Bölümünden 1996 yılında mezun olan Sezercan, City University Cass Business School (İngiltere)'de Bankacılık ve Uluslararası Finans konusunda yüksek lisans programını 2002 yılında tamamlamıştır. 1996 yılında Türkiye İş Bankası A.Ş. Teftiş Kurulu Başkanlığı'nda Müfettiş Yardımcısı olarak göreve başlayan Sezercan, 2005 yılında Risk Yönetimi Bölümü Müdür Yardımcılığına, 2008 yılında Risk Yönetimi Bölümü Birim Müdürlüğüne, 2011 yılında Strateji ve Kurumsal Performans Yönetimi Bölüm Müdürlüğüne yükseltilmiştir. Halen Bireysel Bankacılık Pazarlama Bölümü'nde Bölüm Müdürü unvanıyla görev yapan Sezercan, 28.07.2016 tarihinde Anadolu Hayat Emeklilik Yönetim Kurulu Üyeliğine seçilmiş olup aynı zamanda Erişim Müşteri Hizmetleri A.Ş. Yönetim Kurulu üyesidir.

3- M. UĞUR ERKAN**Yönetim Kurulu Üyesi ve Genel Müdür**

1964, Ankara. Orta Doğu Teknik Üniversitesi İktisadi ve İdari Bilimler Fakültesi İktisat Bölümü'nden mezun olmuştur. 1986 yılında Türkiye İş Bankası'ndaki kariyerine Teftiş Kurulu Başkanlığı'nda Stajyer Müfettiş Yardımcısı olarak başlamıştır. 1994 tarihinde Bankanın Bilgi İşlem Müdürlüğü'nde Müdür Yardımcısı, 1995-1998 yılları arasında Yazılım Geliştirme Müdürlüğü'nde Müdür Yardımcısı olarak görev yaptıktan sonra, 1998 yılında Yazılım Geliştirme Müdürlüğü'nde Grup Müdürü olmuştur. 14.07.2003 tarihinde Anadolu Hayat Emeklilik'te Genel Müdür Yardımcılığı görevini üstlenen M. Uğur Erkan, 25.07.2014 tarihi itibarıyla Genel Müdür olarak atanmıştır.

4- TUNCAY ERCENK**Yönetim Kurulu Üyesi**

1950, Siverek/Şanlıurfa. İstanbul Üniversitesi Hukuk Fakültesi'nden mezun olmuştur. 1978-2002 yılları arasında Antalya Barosu'na kayıtlı olarak Serbest Avukatlık ve ayrıca, 1984-1990 yılları arasında iki dönem Antalya Barosu Yönetim Kurulu Üyeliği yapmıştır. 2002-2007 yılları arasında 22. Dönem Antalya Milletvekili olarak görev yapan Ercenk, bu süre içinde TBMM Anayasa Komisyonu Üyeliği görevinde de bulunmuştur. 2008-2011 yılları arasında Türkiye İş Bankası'nda Yönetim Kurulu Üyesi olarak görev yapan Ercenk, 24.05.2011 tarihinde Anadolu Hayat Emeklilik Yönetim Kurulu Üyeliğine seçilmiştir.

5- PROF. DR. MEHMET BAHA KARAN**Yönetim Kurulu Üyesi (Bağımsız)**

1955, Amasya. 1978 yılında Orta Doğu Teknik Üniversitesi İşletme Bölümü'nden mezun olmuştur. Doktorasını, 1984 yılında Gazi Üniversitesi İşletme Bölümü'nde tamamlamıştır. 1996-2002 yılları arasında Hacettepe Üniversitesi İşletme Bölümü'nde Doçent olarak çalışan Karan, 2003 yılından bu yana aynı üniversitede Profesör unvanıyla görev yapmaktadır. 1998-2004 yılları arasında Hacettepe Üniversitesi Finansal Araştırmalar Merkezi'nde Kurucu Müdürlük, 2007-2009 yılları arasında Hacettepe Üniversitesi İktisadi İdari Bilimler Fakültesi Dekan Yardımcılığı görevlerinde bulunan Prof. Dr. Karan, 2009-2012 yılları arasında Hacettepe Üniversitesi, İşletme Bölümü Başkanlığı görevini yürüttü. Prof. Dr. Karan ayrıca, Multinational Finance Society ve Professional Risk Managers' International Association (PRMIA) gibi çeşitli uluslararası meslek kuruluşlarında başkan, yönetim kurulu üyeliği ve yönetici görevlerinde bulunmuştur. 29.03.2012 tarihinden bu yana Anadolu Hayat Emeklilik A.Ş.'de Yönetim Kurulu Üyesi olarak görev yapmakta olan Mehmet Baha Karan, aynı zamanda İş Leasing Bağımsız Yönetim Kurulu üyesidir.

YÖNETİM KURULU ÜYELERİ

6- DOÇ. DR. ATAKAN YALÇIN

Yönetim Kurulu Üyesi (Bağımsız)

1971, İstanbul. 1994 yılında Boğaziçi Üniversitesi Elektrik ve Elektronik Mühendisliği Bölümü'nden mezun olmuştur. İşletme Yönetimi Yüksek Lisans (MBA) derecesini 1996 yılında Southern Methodist Üniversitesi'nden; Finans Doktora derecesini ise 2002 yılında Boston College'dan almıştır. 2000 yılında Brandeis Üniversitesi, 2003-2004 yıllarında Boston College'da ve 2004-2012 yılları arasında da Koç Üniversitesi'nde öğretim üyesi olarak çalışmıştır. Halen Özyeğin Üniversitesi İşletme Fakültesi'nde Uluslararası Finans Bölümü Başkanı olarak görev yapmaktadır. Finansal Yönetim, Portföy Yönetimi, Finansal Modelleme ve Türev Ürünler üzerine dersler veren Dr. Yalçın'ın Finansal Ekonomi alanında yaptığı araştırmalar Journal of Empirical Finance, Journal of Banking and Finance, Journal of Financial Research ve Journal of Marketing gibi alanının önde gelen dergilerinde yayınlanmıştır. Kendisi ayrıca CFA Enstitüsü üyesi olup birçok akademik kurula da üyedir. 29.03.2012 tarihinden bu yana Anadolu Hayat Emeklilik A.Ş.'de Yönetim Kurulu Üyesi olarak görev yapmakta olan Atakan Yalçın, aynı zamanda Anadolu Anonim Türk Sigorta Şirketi Bağımsız Yönetim Kurulu üyesidir.

7- ERDA GERÇEK

Yönetim Kurulu Üyesi (Bağımsız)

1966, Eskişehir. Boğaziçi Üniversitesi Ekonomi Bölümü'nden mezun olan Erda Gerçek, iş hayatına 1989 yılında Citicorp Zürih'te Hazine Bölümü'nde başlamış, İsviçre ve Birleşik Krallık emeklilik fonları için anapara garantili ürünlerin yönetimini üstlenmiştir. 1991 yılında aynı grupta Global Emerging Markets Bölümünü kurmuş, aynı dönemde Latin Amerika ve EMEA stratejistliğini de yapmıştır. İki kez Hong-Kong'a grubun Uzak Doğu stratejisti ve Chief Investment Officer'ı olarak atanmış ve Asya Pasifik bölgesinden

sorumlu olmuştur. Citi Asset Management (CAM)'ın global fonlarını yönetmenin dışında bu dönemde Kore, Tayland, Yunanistan, Portekiz ve Türkiye'nin portföy yöneticiliğini yapmıştır. 2004 yılında grup içinde Hedge Fund'ları kurmuş, devam eden stratejist görevine ek olarak portföy yönetimi sorumluluğunu da alarak, Long-Short Market Neutral ve 130-30 ürünlerinin yönetimini ve pazarlamasını üstlenmiştir. Citigroup bünyesinde, çeşitli ülkelerin piyasa ve ekonomiyle ilgili düzenleyici kurum ve özellikle merkez bankaları çalışanlarına eğitimler vermiştir. Ayrıca kurumun Management Trainee programında eğitimci olarak görev almıştır. Halen strateji ve küresel piyasalar konularında yurtiçi ve yurtdışında eğitimler veren, danışmanlık hizmeti sunan, Türkiye'de çeşitli üniversitelerde yüksek lisans programlarında dersler veren Erda Gerçek, 24.03.2014 tarihinde Anadolu Hayat Emeklilik Yönetim Kurulu Üyeliğine seçilmiştir.

8- DR. M. RAFET AKGÜNAY

Yönetim Kurulu Üyesi (Bağımsız)

1953, Ankara. Orta Doğu Teknik Üniversitesi İktisadi ve İdari Bilimler Fakültesi Kamu Yönetimi Bölümü'nden mezun olmuştur. ABD'de yüksek lisans ve ODTÜ Uluslararası İlişkiler Bölümü'nde doktora yapmıştır. İş hayatına 1977 yılında Dışişleri Bakanlığı Kıbrıs-Yunanistan İşleri Dairesi'nde aday meslek memuru olarak başlayan Dr. Akgünay, 1980-1985 yılları arasında Dışişleri Bakanlığı bünyesinde Lefkoşa, Tel Aviv ve Atina'da çeşitli görevler almıştır. Daha sonra, 1985-1987 yılları arasında Dışişleri Bakanlığı Uluslararası Güvenlik İşleri Genel Müdürlüğü'nde Şube Müdürü, 1987-1991 yılları arasında Roma NATO Savunma Koleji'nde Kıdemli Türk Temsilcisi ve Fakülte Danışmanı, Dışişleri Bakanlığı Uluslararası Güvenlik İşleri Genel Müdürlüğü'nde Askeri İşler Dairesi Başkanı olarak, 1993-1997 yılları arasında Washington Büyükelçiliği'nde Elçi-Müsteşar, Misyon Şefi Yardımcısı olarak, 1997-1998 yılları arasında Dışişleri Siyaset

Planlama Genel Müdür Yardımcısı olarak, 1998-2000 yılları arasında Cumhurbaşkanlığı, Özel Kalem Müdürü olarak, 2000-2004 yılları arasında Pekin Büyükelçisi olarak, 2005-2008 yılları arasında Başbakanlık Dışişleri Başdanışmanı ve Çok Taraflı Siyasi İşlerden ve Uluslararası Kuruluşlardan Sorumlu Müsteşar Yardımcısı olarak çalışmıştır. 2007-2008 yılları arasında Terörle Mücadele Özel Temsilcisi görevini de yürüten Dr. Akgünay, 2008-2012 yılları arasında sürdürdüğü Ottawa Büyükelçiliği ertesi kendi isteğiyle emekliye ayrılmıştır. Dr. Akgünay Eylül 2012'den bu yana Orta Doğu Teknik Üniversitesi Kuzey Kıbrıs Kampüsü'nde Rektör Danışmanı ve Öğretim Üyesi olarak çalışmakta, aynı zamanda, KKTC Cumhurbaşkanı'na müzakerelerde yardımcı olmak üzere oluşturulmuş bulunan Cumhurbaşkanlığı Danışma Kurulu'nda hizmet vermektedir. Dr. Akgünay, 24.03.2014 tarihinde Anadolu Hayat Emeklilik Yönetim Kurulu Üyeliğine seçilmiştir.

9- F. CEM EYÜBOĞLU

Yönetim Kurulu Üyesi

1959, İstanbul. İstanbul Üniversitesi İktisat Bölümü'nden mezun olan Fehmi Cem Eyüboğlu, çalışma hayatına 1983 yılında Türkiye İş Bankası A.Ş. Küçükmustafapaşa Şubesi'nde başlayan Eyüboğlu, 1988 yılında Dış İşler Müdürlüğü, 1990 yılında Fon Yönetim Müdürlüğü, 1995-1998 yılları arasında Antalya Şubesi, 1999 yılında Dalaman Şubesi, 2000 yılında Akdeniz Bölge Müdürlüğü, 2003 yılında Isparta Şubesi, 2006 yılında Denizli Şubesi, 2007 yılında Antalya Ticari Satış Bölge Müdürlüğü, 2011 yılında Antalya Bölge Satış Müdürlüğü'nde görev yapmıştır. Halen Bireysel Bankacılık Satış Bölümü'nde Bölüm Müdürü unvanıyla görev yapan Eyüboğlu, 18.04.2014 tarihinde Anadolu Hayat Emeklilik Yönetim Kurulu Üyeliğine seçilmiştir.

10- SERDAR YILMAZ

Yönetim Kurulu Üyesi

1973, İzmir. Orta Doğu Teknik Üniversitesi Elektrik-Elektronik Mühendisliği Bölümü'nden lisans derecesini 1995 yılında, yüksek lisans derecesini ise yine aynı bölümden 1998 yılında almıştır. 2014 yılında Bilgi Üniversitesi'nde İşletme (MBA) yüksek lisans derecesini tamamlamıştır. 1995 yılında Türkiye İş Bankası Yazılım Geliştirme Müdürlüğü'nde Yazılım Uzmanı olarak işe başlayan Yılmaz, 2004-2008 yılları arasında Softtech A.Ş.'de Uygulama Mimarı ve Proje Koordinatörü olarak çalışmıştır. 2008 yılında Türkiye İş Bankası BT Mimarı ve Güvenlik Bölümüne Müdür Yardımcısı olarak atanmıştır. 2009 yılında Birim Müdürü olan Yılmaz, 2012 yılına kadar BT Mimarı Birimi, sonrasında BT Mimarı ve Veri Yönetimi Birimi yöneticiliklerini yapmıştır. 30.01.2015 tarihinden bu yana Türkiye İş Bankası Veri Yönetimi Bölüm Müdürlüğü görevini sürdüren Yılmaz, 26.03.2015 tarihinde Anadolu Hayat Emeklilik Yönetim Kurulu Üyeliğine seçilmiştir.

11- KEMAL EMRE SAYAR

Yönetim Kurulu Üyesi

1976, Ankara. TED Ankara Koleji ve Orta Doğu Teknik Üniversitesi Endüstri Mühendisliği Bölümü mezunu olan Kemal Emre Sayar, Sabancı Üniversitesi'nde Yönetimde Bilişim Teknolojileri, Boğaziçi Üniversitesi'nde ise Ekonomi ve Finans konulu yüksek lisans programlarını tamamlamıştır. İş hayatına, 1999 yılında Türkiye İş Bankası Teftiş Kurulu Başkanlığı'nda Müfettiş Yardımcısı olarak başlayan Kemal Emre Sayar, 2008 yılından itibaren sırasıyla Değişim Yönetimi Başkanlığı, Strateji ve Kurumsal Performans Yönetimi Bölümü'nde görev almış olup, halen İştirakler Bölümü'nde Birim Müdürlüğü görevini sürdürmektedir. 27.11.2015 tarihinden bu yana Anadolu Hayat Emeklilik A.Ş.'de Yönetim Kurulu Üyesi olarak görev yapmakta olan Kemal Emre Sayar, aynı zamanda Anadolu Anonim Türk Sigorta Şirketi ve Milli Reasürans T.A.Ş. Yönetim Kurulu üyesidir.

BAĞIMSIZ YÖNETİM KURULU ÜYELERİNE AİT BAĞIMSIZLIK BEYANLARI

İstanbul, 26 Şubat 2016

Anadolu Hayat Emeklilik A.Ş.

Kurumsal Yönetim Komitesi'ne,

Kurumsal Yönetim İlkelerinin Belirlenmesine ve Uygulanmasına İlişkin Tebliğde yer alan kriterler çerçevesinde ilgili mevzuat uyarınca bağımsızlık kriterlerini sağlamakta olduğumu beyan eder, Anadolu Hayat Emeklilik A.Ş.'nin 2016 yılı Mart ayında yapılacak Genel Kurul toplantısında bağımsız yönetim kurulu üyeliğine adaylığımı değerlendirmelerinize sunarım.

Saygılarımla,



Prof. Dr. Mehmet Baha Karan

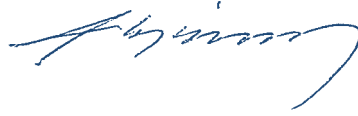
İstanbul, 26 Şubat 2016

Anadolu Hayat Emeklilik A.Ş.

Kurumsal Yönetim Komitesi'ne,

Kurumsal Yönetim İlkelerinin Belirlenmesine ve Uygulanmasına İlişkin Tebliğde yer alan kriterler çerçevesinde ilgili mevzuat uyarınca bağımsızlık kriterlerini sağlamakta olduğumu beyan eder, Anadolu Hayat Emeklilik A.Ş.'nin 2016 yılı Mart ayında yapılacak Genel Kurul toplantısında bağımsız yönetim kurulu üyeliğine adaylığımı değerlendirmelerinize sunarım.

Saygılarımla,



Dr. Merih Rafet Akgünay

İstanbul, 26 Şubat 2016

Anadolu Hayat Emeklilik A.Ş.

Kurumsal Yönetim Komitesi'ne,

Kurumsal Yönetim İlkelerinin Belirlenmesine ve Uygulanmasına İlişkin Tebliğde yer alan kriterler çerçevesinde ilgili mevzuat uyarınca bağımsızlık kriterlerini sağlamakta olduğumu beyan eder, Anadolu Hayat Emeklilik A.Ş.'nin 2016 yılı Mart ayında yapılacak Genel Kurul toplantısında bağımsız yönetim kurulu üyeliğine adaylığımı değerlendirmelerinize sunarım.

Saygılarımla,



Doç. Dr. Atakan Yalçın

İstanbul, 26 Şubat 2016

Anadolu Hayat Emeklilik A.Ş.

Kurumsal Yönetim Komitesi'ne,

Kurumsal Yönetim İlkelerinin Belirlenmesine ve Uygulanmasına İlişkin Tebliğde yer alan kriterler çerçevesinde ilgili mevzuat uyarınca bağımsızlık kriterlerini sağlamakta olduğumu beyan eder, Anadolu Hayat Emeklilik A.Ş.'nin 2016 yılı Mart ayında yapılacak Genel Kurul toplantısında bağımsız yönetim kurulu üyeliğine adaylığımı değerlendirmelerinize sunarım.

Saygılarımla,




Erda Gerçek

YÖNETİM KURULU ÜYELERİ VE YÖNETİCİLERİN ŞİRKET DIŞINDA YÜRÜTTÜKLERİ GÖREVLER HAKKINDA BİLGİLER

Yönetim Kurulu Üyeleri'nin ve Üst Düzey Yöneticiler'in Şirket dışında yürüttükleri görevler aşağıda yer almaktadır.

Adı Soyadı	Şirketteki Görevi	Şirket Dışında Yürüttüğü Görevler
Mahmut Magemizoğlu	Yönetim Kurulu Başkanı	Türkiye İş Bankası A.Ş. Genel Müdür Yardımcısı Millî Reasürans T.A.Ş. Yönetim Kurulu Başkanı
Burak Sezercan	Yönetim Kurulu Başkan Vekili	Türkiye İş Bankası A.Ş. Bölüm Müdürü / Erişim Müşteri Hizmetleri A.Ş. Yönetim Kurulu Üyesi
Mehmet Uğur Erkan	Yönetim Kurulu Üyesi ve Genel Müdür	Emeklilik Gözetim Merkezi Yönetim Kurulu Üyesi / Türkiye Sigorta Birliği Yönetim Kurulu Başkan Yardımcısı / Türkiye Sigorta Birliği Hayat ve Emeklilik Yönetim Komitesi Başkanı / Sigorta Bilgi ve Gözetim Merkezi Yönetim Komitesi Üyesi
Fehmi Cem Eyüboğlu	Yönetim Kurulu Üyesi	Türkiye İş Bankası A.Ş. Bölüm Müdürü
Serdar Yılmaz	Yönetim Kurulu Üyesi	Türkiye İş Bankası A.Ş. Bölüm Müdürü
Kemal Emre Sayar	Yönetim Kurulu Üyesi	Türkiye İş Bankası A.Ş. Birim Müdürü / Anadolu Anonim Türk Sigorta Şirketi Yönetim Kurulu Üyesi / Milli Reasürans T.A.Ş. Yönetim Kurulu Üyesi
Prof. Dr. Mehmet Baha Karan	Bağımsız Yönetim Kurulu Üyesi	Hacettepe Üniversitesi İktisadi ve İdari Bilimler Fakültesi İşletme Bölümü Öğretim Üyesi / İş Leasing Bağımsız Yönetim Kurulu Üyesi
Doç. Dr. Atakan Yalçın	Bağımsız Yönetim Kurulu Üyesi	Özyeğin Üniversitesi İşletme Fakültesi Uluslararası Finans Bölüm Başkanı / Anadolu Anonim Türk Sigorta Şirketi Bağımsız Yönetim Kurulu Üyesi
Dr. Merih Rafet Akgünay	Bağımsız Yönetim Kurulu Üyesi	Orta Doğu Teknik Üniversitesi KKTC Kampüsü Rektör Danışmanı ve Öğretim Üyesi
Erda Gerçek	Bağımsız Yönetim Kurulu Üyesi	Thales Eğitim ve Danışmanlık Şirketi Yöneticisi / Koç Üniversitesi Öğretim Üyesi
Mustafa Cengiz Aytekin	Genel Müdür Yardımcısı	Sigorta Hukuku Türk Derneği Üyesi / Türkiye Sigorta Birliği Hukuk İnceleme ve Araştırma Komitesi Başkan Yardımcısı
Fatma Demet Işıksaçan	Koordinatör	Aktüerler Derneği Üyesi / Türkiye Sigorta Birliği Hayat Sigortası İnceleme ve Araştırma Komitesi Üyesi

ÜST YÖNETİM İCRA KURULU



1- Mehmet Uğur Erkan

Yönetim Kurulu Üyesi Ve Genel Müdür

1964, Ankara. Orta Doğu Teknik Üniversitesi İktisadi ve İdari Bilimler Fakültesi İktisat Bölümü'nden mezun olmuştur. 1986 yılında Türkiye İş Bankası'ndaki kariyerine Teftiş Kurulu Başkanlığı'nda Stajyer Müfettiş Yardımcısı olarak başlamıştır. 1994 tarihinde Bankanın Bilgi İşlem Müdürlüğü'nde Müdür Yardımcısı, 1995-1998 yılları arasında Yazılım Geliştirme Müdürlüğü'nde Müdür Yardımcısı olarak görev yaptıktan sonra, 1998 yılında Yazılım Geliştirme Müdürlüğü'nde Grup Müdürü olmuştur. 14.07.2003 tarihinde Anadolu Hayat Emeklilik'te Genel Müdür Yardımcılığı görevini üstlenen M. Uğur Erkan, 25.07.2014 tarihi itibarıyla Genel Müdür olarak atanmıştır.

2- Orhan Bozkurt

Genel Müdür Yardımcısı

1956, Rize. İstanbul İktisadi ve Ticari İlimler Akademisi Galatasaray İktisat ve İşletmecilik Yüksek Okulu'ndan mezun olmuştur. 1982 yılında Anadolu Sigorta'da Müfettiş Yardımcısı olarak göreve başlamıştır. 12.06.2007 tarihinden bu yana Anadolu Hayat Emeklilik'te Genel Müdür Yardımcılığı görevine devam etmektedir.

3- Haldun Aydoğdu

Genel Müdür Yardımcısı

1973, Ankara. Orta Doğu Teknik Üniversitesi Elektrik ve Elektronik Mühendisliği Bölümü'nden mezun olmuştur. 1995 yılında Türkiye İş Bankası'nda Yazılım Uzmanı olarak göreve başlamıştır. 1999-2003 yılları arasında Yazılım Ekibi Lideri, 2003-2006 yılları arasında Proje Yöneticisi, 2007-2010 yılları arasında Operasyonel Çözümler biriminde Müdür Yardımcısı, 2010-2011 yıllarında aynı bölümde Birim Müdürü olarak görev yapmıştır. 1 Temmuz 2011 tarihinde Anadolu Hayat Emeklilik'te Koordinatör olarak göreve başlamıştır. 01.02.2013 tarihinden bu yana Genel Müdür Yardımcısı olarak görevine devam etmektedir.

4- Murat Atalay

Genel Müdür Yardımcısı

1973, Ankara. Hacettepe Üniversitesi Fen Fakültesi İstatistik Bölümü'nden mezun olmuştur. Türkiye İş Bankası'na 1996 yılında uzman yardımcısı olarak katılmış ve çeşitli Genel Müdürlük birimlerinde uzman ve yönetici olarak görev yapmıştır. Türkiye İş Bankası'nı temsilen, 24.05.2011 - 31.10.2014 tarihleri arasında Anadolu Hayat Emeklilik'te Yönetim Kurulu Üyeliği yapmıştır. 2011 yılından itibaren Türkiye İş Bankası Bireysel Bankacılık Pazarlama Bölümü Müdürü olan Atalay, 01.11.2014 tarihinde Anadolu Hayat Emeklilik Genel Müdür Yardımcılığı görevine atanmıştır.

5- Tuna Uğun

Genel Müdür Yardımcısı

1972, Adana. Marmara Üniversitesi İngilizce İktisat Bölümü'nden mezun olmuştur. 1994 yılında Anadolu Hayat Emeklilik Muhasebe ve Mali İşler Müdürlüğü'nde Fon Yönetimi Uzman Yardımcısı olarak göreve başlamış, 2000 yılında yeni kurulan Fon Yönetimi Müdürlüğü'nde İl Müdürü'ne atanmıştır. 2003 yılında kuruluş sürecini yürüttüğü Bireysel Emeklilik Müdürlüğü'nde göreve başlayan Tuna Uğun, 2004 yılında aynı müdürlükte Müdür Yardımcısı, 2007 yılında da Müdürlük görevlerine terfi etmiştir. 2008 yılından beri Pazarlama Müdürlüğü görevine devam eden Tuna Uğun, 29.12.2014 tarihinde Genel Müdür Yardımcılığı görevine atanmıştır.

6- Mustafa Cengiz Aytekin

Genel Müdür Yardımcısı

1964, Safranbolu. İstanbul Üniversitesi Hukuk Fakültesi'nden mezun olmuştur. 1995 yılında Anadolu Hayat Emeklilik'te Avukat olarak göreve başlamıştır. 1999 yılında Hukuk Müşavir Yardımcılığı, 2004 yılında Hukuk Müşavirliği, 2014 yılında ise Hukuk Baş Müşavirliği görevlerine terfi etmiştir. M. Cengiz Aytekin 29.12.2014 tarihinde Genel Müdür Yardımcılığı görevine atanmıştır.

KOORDİNATÖRLER



1- İsmail Hakkı Altay
Koordinatör

1970, Trabzon. Hacettepe Üniversitesi İktisadi ve İdari Bilimler Fakültesi İktisat Bölümü'nden mezun olmuştur. Çalışma hayatına 04.08.1997 tarihinde Anadolu Hayat Emeklilik'te Müfettiş Yardımcısı olarak başlamıştır. 05.04.2004 tarihinde Marmara Bölge Müdürlüğü'nde II. Sınıf Müfettiş, 01.04.2006 tarihinde aynı müdürlükte Müdür Yardımcısı olarak görev almıştır. 01.05.2007 tarihinde Müşteri İlişkileri ve Operasyon Müdürlüğü'ne atanan ve 01.04.2009 tarihinde Müdür olarak görev alan İsmail Hakkı Altay, 09.10.2013 tarihinden bu yana görevine Koordinatör olarak devam etmektedir.



2- Fatma Demet Işıksaçan
Koordinatör

1973, Ankara. Orta Doğu Teknik Üniversitesi İktisadi ve İdari Bilimler Fakültesi İşletme Bölümü ve Hacettepe Üniversitesi Aktüerya Yüksek Lisans Bölümü'nden mezun olmuştur. 1996-1999 yılları arasında Oyak Genel Müdürlüğü'nde çalıştıktan sonra 09.08.1999 tarihinde Anadolu Hayat Emeklilik Aktüerya Müdürlüğü'nde Uzman Yardımcısı olarak göreve başlamıştır. 15.07.2003 tarihinde Aktüer unvanını almıştır. 01.01.2008 tarihinde Müdür Yardımcılığı, 17.02.2010 tarihinde Müdürlük görevlerine yükselen F. Demet Işıksaçan, 09.10.2013 tarihinden bu yana görevine Koordinatör olarak devam etmektedir.

İÇ DENETİM SİSTEMLERİNDEN SORUMLU YÖNETİCİLER

Mehmet Selahattin Bayraktaroğlu
Teftiş Kurulu Başkanı

1969, Artvin. Orta Doğu Teknik Üniversitesi İktisadi ve İdari Bilimler Fakültesi Kamu Yönetimi Bölümü'nden mezun olmuştur. 1994 yılında Anadolu Hayat Emeklilik'te Müfettiş Yardımcısı olarak göreve başlamıştır. 2001-2006 yılları arasında İstanbul 2. Bölge Müdürlüğü'nde Müdür Yardımcısı, 2006 yılından itibaren de Müdür olarak görev yapmıştır. 12.06.2007 tarihinde atandığı Teftiş Kurulu Başkanlığı görevine devam etmektedir.

Nilgün Kılıçuzar
Risk Yönetimi Ve İç Kontrol Müdürü

1968, Eskişehir. Orta Doğu Teknik Üniversitesi İktisadi ve İdari Bilimler Fakültesi, İşletme Bölümü'nden mezun olmuştur. 1990 yılında Anadolu Hayat Emeklilik'te Uzman Yardımcısı olarak göreve başlamıştır. Çeşitli birimlerde uzman ve yönetici olarak görev yapan Kılıçuzar, 2011 yılından bu yana Risk Yönetimi ve İç Kontrol Müdürlüğü'nde Müdür olarak görevine devam etmekte olup, aynı zamanda Türkiye Sigorta Birliği, MASAK İnceleme Araştırma Komitesi Başkan Yardımcılığı görevini yürütmektedir.

TÜRKİYE İŞ BANKASI

Cumhuriyet döneminin ilk ulusal bankası olan Türkiye İş Bankası, Atatürk'ün direktifleriyle İzmir Birinci İktisat Kongresi'nde alınan kararlar doğrultusunda 26 Ağustos 1924 tarihinde kurulmuştur. Ekonomik ve ticari hayatın her aşamasında lider bir duruş sergileyen Türkiye İş Bankası, kuruluşundan bugüne kadar geçen 92 yıllık sürede, sanayi ve ticaret başta olmak üzere, ülkemizin birçok alanda gelişmesinde çeşitli görevler üstlenmiş ve önemli katkılarda bulunmuştur.

2016 yıl sonu itibarıyla Türkiye İş Bankası, aktif toplamı ile kredi, mevduat ve özkaynak büyüklükleri açısından özel bankalar arasında lider konumunu devam ettirmiştir. Türkiye İş Bankası yaygın şube ve Bankamatik ağıнын yanı sıra dijital bankacılık kanalları aracılığı ile de müşterilerine en hızlı şekilde finansal hizmetlere erişme imkanı sağlamaktadır.

Türkiye İş Bankası'nın

- 24.756 çalışan
- 1.351 yurt içi ve 23 yurt dışı şube
- 6.527 Bankamatik'ten

oluşan yaygın hizmet sunum yapısı, ölçek üstünlüğünü ve mükemmel hizmet yetkinliğini tanımlamaktadır.

Her alanda yeniliği savunan kurumsal kimliği ile birçok yeni iş kolunun kurulmasına ve geliştirilmesine öncülük eden Türkiye İş Bankası'nın sektörlerinde lider şirketlerin oluşturduğu bir iştirak portföyü bulunmaktadır.

Yatırım bankacılığından portföy yönetimine, finansal kiralamadan bireysel emekliliğe kadar farklı iş kollarında faaliyet gösteren mali iştirakleri, Türkiye İş Bankası'nı benzersiz kılmaktadır.

2016 yılında güven duyulan banka izlenimini başarıları ile taçlandıran Türkiye İş Bankası, alternatif dağıtım kanalları ürün ve hizmet çeşitliliğini geliştirmeye ve işlem hacimlerini düzenli bir şekilde büyütme devam etmiştir.

2016 yılsonu itibarıyla, sermayesinin %31,76 oranındaki bölümü halka açık olan Türkiye İş Bankası'nın pay senetleri, Borsa İstanbul'da işlem görmektedir.

İNSAN KAYNAKLARI POLİTİKASI

Şirketimiz, insan kaynakları politikasını, ülkemizin sosyal, kültürel ve ekonomik koşulları ve aşağıda yer alan esaslar ışığında tanımlar ve yürütür:

İşe alımda eşit koşullardaki kişilere eşit fırsat sağlanması ilkesi benimsenmiş ve işe alım kriterleri unvan bazında yazılı olarak belirlenmiş olup, uygulamada bu kriterlere uyulmaktadır.

Görev tanımları ve dağılımları ile performans kriterleri şirket yönetimi tarafından belirlenmiş olup, çalışanlara duyurulmaktadır.

Eğitim, tayin ve yükselme kararlarında, mümkün olduğunca objektif verilerin kullanılmasına ve Şirket menfaatlerinin göz önünde bulundurulmasına özen gösterilmektedir.

Çalışanlarımızın bilgi ve becerilerini artırmalarına yönelik eğitim planları yapılmakta, eğitim politikaları oluşturulmaktadır.

Şirketimiz çalışanları Banka-Finans ve Sigorta İşçileri Sendikası'na üyedirler. Çalışanlar ile ilgili olarak alınan kararlar veya çalışanları ilgilendiren gelişmeler çalışanlara veya temsilcilerine bildirilir, bu nitelikteki kararlarda ilgili sendikadan görüş alınır.

Şirketimizce güvenli çalışma ortamı ve koşulları sağlanmış olup, bu koşulların sosyal ve teknolojik ihtiyaca bağlı olarak iyileştirilmesine yönelik çalışmalar yapılmaktadır.

Çalışanlarımız, kendileri ile ilgili olarak alınan kararlar veya meydana gelen gelişmeler hususlarında bilgilendirilmektedirler.

Şirketimiz çalışanları arasında ırk, din, dil ve cinsiyet ayrımı yapılmaması, insan haklarına saygı gösterilmesi ve çalışanların şirket içi fiziksel, ruhsal ve duygusal kötü muamelelere karşı korunması için önlemler alınmaktadır.

Çalışanlarımız ile ilişkileri yürütmek üzere temsilci atanması uygulaması bulunmamaktadır.

İşe Alma Uygulamaları

Anadolu Hayat Emeklilik işe alma uygulamalarında genel prensip ve kriterler şunlardır:

- T.C. vatandaşı olmak,
- 18 yaşını doldurmuş, 30 yaşını doldurmamış olmak,
- Erkeklerde eylemli askerlik görevini tamamlamış veya tecil ettirmiş olmak,
- Kamu haklarından yoksun bulunmamak,
- Affa uğramış olsa dahi Sigortacılık ve Bireysel Emeklilik Sistemi Mevzuatında yer alan hususlardan dolayı hüküm giymemiş olmak,
- Sağlık durumu Türkiye'nin her yerinde görev yapmaya ve seyahat etmeye uygun olmak,
- Görevli kadroları için en az Lise, Memur kadroları için ise mevzuatta belirlenmiş en az iki yıllık Meslek Yüksek Okullarından veya dört yıllık Fakültelerden mezun olmak,
- Resmi ve/veya özel kurum ve kuruluşlara zorunlu hizmet yükümlülüğü altında bulunmamak,
- İşin niteliğine göre yapılacak sınav ve/veya mülakatta başarılı olmak.

İş Başvurusu

Şirketimizdeki pozisyonlar için iş başvuruları kurumsal internet sitesinde duyurulmakta, posta, elden teslim, faks ya da kurumsal internet sitesinde yolu ile iş başvuru havuzunda toplanarak değerlendirilmektedir. Şirketimizde gerçekleştirilecek başvuru kabulü, yazılı ve/veya sözlü sınav düzenlenmesi, sınav sonuçlarının ilanı gibi istihdama yönelik iş akışları İnsan Kaynakları ve Eğitim Müdürlüğü bünyesinde yürütülmektedir.

İNSAN KAYNAKLARI POLİTİKASI

Yükselmeler

Şirketimiz organizasyonunda yer alan unvanlara (Müdür, Müdür Yardımcısı, İl Müdür, Servis Yetkilisi, Servis Yetkilisi Yardımcısı, Memur, Uzman, Uzman Yardımcısı, Müfettiş ve Müfettiş Yardımcısı) ilişkin yükselme koşulları ilgili iç mevzuatta yer alan maddelere göre gerçekleştirilmektedir. Genel olarak uygulanan prensipler aşağıda belirtilmiştir.

Çalışanın;

- Bulunduğu unvanda, Genel Müdürlükçe belirlenen en az yükselme sürelerini doldurmuş olması,
- Yükselmek için gerekli olumlu performans notunu almış bulunması,
- Yüksüleceği unvanda boş kadro bulunması,
- Şirket tarafından esasları belirlenen kurs, sınav, tez, proje ve benzeri yeterlilik uygulamalarını başarı ile bitirmiş olması.

Performans Yönetimi

Şirketimizin kurumsal hedeflerine ulaşmasında çalışanlarımızın bireysel katkısının ölçülmesi için performans değerlendirme sistemi uygulanmakta ve tüm çalışanlarımız yılda bir kez değerlendirilmektedir.

Performans değerlendirme sistemimiz ile çalışanlarımızın kariyer gelişiminde objektif kriterlere ulaşılması ve eğitim ihtiyaçlarının belirlenmesi amaçlanmaktadır.

İş Güvencesi

Çalışanlarımız, sendika (Banka-Finans ve Sigorta İşçileri Sendikası - BASİSEN) ve Şirketimizce anlaşmaya varılan Toplu İş Sözleşmesi çerçevesinde belirlenen iş güvencesi altında görev yapmaktadırlar.

Ücret Politikası

Çalışanlarımızın ücretleri, iki yılda bir imzalanan toplu iş sözleşmesi ile günün koşullarına göre belirlenen yıllık artış oranları ile ayarlanmaktadır. Ücretler ve ikramiyeler her ayın son günü ödenmektedir. Ayrıca, ücret ve ikramiyelerin yanı sıra sağlık sigortası, Bireysel Emeklilik Sistemine çalışan adına katkı sağlanması, özel hayat sigortası, servis aracı sağlanması, öğle yemeği gibi geniş kapsamlı sosyal yardımlar bulunmaktadır.

Eğitim

AHE Akademi

Şirketimiz, çalışanlarının eğitim ve gelişimlerini kültürel boyutu da dahil ederek sistematik biçimde yürütmek amacıyla AHE Akademi'yi yapılandırmıştır.

AHE Akademi ile insan sermayesine yatırım yapılarak müşteri odaklı kültürün sürekliliği amaçlanmıştır.

Anadolu Hayat Emeklilik, çalışanlarının mesleki ve kişisel gelişimlerini destekleyerek kariyer planlarına uygun çeşitli aktiviteler sunmakta ve çalışanlarına farklı perspektifler kazandırmayı amaçlamaktadır.

Eğitim Programları

Çalışanlarımızın mesleki ve kişisel gelişimlerine yönelik eğitimler, kurum içi veya kurum dışı eğitimler olarak uygulanmakta ve bu eğitim programları için yurt içi ve uluslararası kaynaklardan faydalanılmaktadır.

Çalışanlarımız, işe başladıklarında verilen oryantasyon eğitim programı ile temel sigortacılık ve Bireysel Emeklilik Sistemi konularında yetiştirilmekte, bu temel eğitimlerin ardından çalışma hayatları boyunca her aşamada ihtiyaç duyacakları yetkinliklere sahip olabilmeleri için çeşitli eğitimlerle desteklenmektedir.

Yıllık eğitim programları çerçevesinde çalışanların yetkinliklerini geliştirmek ve onları ileride yapacakları görevlere hazırlayabilmek hedeflenmektedir.

KÂR DAĞITIM POLİTİKASI

Şirketimizin ortaklar ve kâra katılan diğer kişiler için uygulanan kâr dağıtım esasları, Türk Ticaret Kanunu, Sermaye Piyasası Mevzuatı, Şirketimizin tabi olduğu sair mevzuat hükümleri ile Esas Sözleşmemizdeki ilgili düzenlemelere tabidir.

Yönetim Kurulumuzun, Genel Kurulumuzun onayına sunduğu kâr dağıtım teklifleri pay sahiplerimizin beklentileri ile Şirketimizin büyüme gereği arasındaki hassas dengenin bozulmamasını sağlayacak şekilde, Şirket'in faaliyetlerine ilişkin geleceğe yönelik beklentilerini, sermaye yeterlilik hedeflerini ve sermaye piyasalarındaki şartları da göz önünde bulundurarak ve Şirketimizin kârlılık durumunu dikkate alarak hazırlanmaktadır.

Yönetim Kurulumuzca, net dağıtılabılır dönem kârının en az %30'unun bedelsiz hisse şeklinde ve/veya nakden dağıtılmasının Genel Kurul'a teklif edilmesi esasına dayanan bir kâr dağıtım politikası benimsenmiştir.

Kârdan pay alma konusunda imtiyazlı hisse bulunmamaktadır.

Kurucu intifa senedi ile Yönetim Kurulu Üyelerimize kâr payı verilmesi uygulaması bulunmamaktadır.

Esas Sözleşmemiz uyarınca, birinci kâr payının ayrılmasından sonra kalan tutarın en fazla %3'üne kadar ve üç maaş ile sınırlı olmak üzere çalışanlarımıza kâr payı ödenmektedir.

Nakit kâr payı dağıtımı, en geç kâr dağıtım kararının alındığı genel kurul toplantı tarihini izleyen ikinci ayın sonuna kadar yapılır. Kaydi pay şeklindeki kâr payı dağıtımı ise yasal izinleri takiben gerçekleştirilir.

Sermaye Piyasası Mevzuatında düzenlenen usul ve esaslara uyulmak kaydıyla temettü avansı dağıtılabılır.

HESAP DÖNEMİ İÇİNDEKİ MEVZUAT DEĞİŞİKLİKLERİ

Dönem içinde yayımlanan ve Şirket'in faaliyetlerini ilgilendiren belli başlı mevzuat değişikliklerine ilişkin bilgiler aşağıda yer almaktadır.

Kanun

6698 sayılı Kişisel Verilerin Korunması Kanunu, 07.04.2016 tarihli Resmi Gazetede yayımlanmıştır. Kişisel Verilerin Korunması Kanununun amacı kişisel verilerin işlenmesinde başta özel hayatın gizliliği olmak üzere kişisel temel hak ve özgürlükleri korumak ve kişisel verileri işleyen gerçek ve tüzel kişilerin yükümlülükleri ile uyacakları usul ve esasları düzenlemektir.

6740 sayılı Bireysel Emeklilik Tasarruf ve Yatırım Sistemi Kanununda Değişiklik Yapılmasına Dair Kanun 25.08.2016 tarihinde Resmi Gazetede yayımlanmıştır. Kanun'da belirlenen esaslar çerçevesinde, 01.01.2017 itibarıyla çalışanların işverenleri aracılığı ile otomatik olarak bireysel emeklilik planına dahil edilmesi gerekmektedir. Söz konusu Kanun'da yer alan usul ve esaslar doğrultusunda mevzuata uyum için gerekli geliştirmelerin tamamlanması gerekmektedir. Çalışanların otomatik katılım ile bir emeklilik planına dâhil edilmesi hakkındaki düzenleme gereği emeklilik şirketlerinin plan ve teknik alt yapılarını otomatik katılım için uygun hale getirmeleri gerekmektedir.

Yönetmelik

Bireysel Emeklilik Sisteminde Devlet Katkısı Hakkında Yönetmelik 05.02.2016 tarihli Resmi Gazetede yayımlanmıştır. Yönetmelik ile Bireysel Emeklilik Sisteminde katılımcıların katkı paylarına karşılık olarak ödenecek devlet katkısının hesaplanmasına, ödenmesine, yatırıma yönlendirilmesine, hak edilmeyen tutarlar ile haksız ödendiği tespit edilen tutarların kapsamına, iadesine veya mahsup edilmesine ve devlet katkısıyla ilgili diğer işlemlere ilişkin usul ve esaslarda değişiklikler yapılmıştır.

Suç Gelirlerinin Aklanmasının ve Terörizmin Finansmanının Önlenmesi Kapsamında İşlemlerin Ertelenmesine Dair Yönetmelik, 29.07.2016 tarihli Resmi Gazetede yayımlanmıştır. Yönetmeliğin amacı, 11.10.2006 tarihli ve 5549 sayılı Suç Gelirlerinin Aklanmasının Önlenmesi Hakkında Kanunun uygulanmasına yönelik olarak; suç gelirlerinin

aklanması ve terörizmin finansmanının önlenmesi ve bu suçlarla etkin mücadele edilmesi kapsamında, yükümlüler nezdinde veya bunlar aracılığıyla yapılmaya teşebbüs edilen ya da halihazırda devam eden işlemlerin, işleme konu malvarlığının aklama veya terörizmin finansmanı suçu ile ilişkili olduğuna dair şüphe bulunması üzerine askıya alınması veya bu işlemlerin gerçekleşmesine izin verilmemesine ilişkin usul ve esasları düzenlemektir.

Emeklilik Yatırım Fonlarının Kuruluş ve Faaliyetlerine İlişkin Esaslar Hakkında Yönetmelikte Değişiklik Yapılmasına Dair Yönetmelik, 17.12.2016 tarihli Resmi Gazetede yayımlanmıştır. Yönetmelik, işverenleri aracılığı ile otomatik katılım kapsamında Bireysel Emeklilik Sistemine dahil edilen katılımcıların katkı paylarının değerlendirileceği fonlara ilişkin düzenlemeleri içermektedir.

Bireysel Emeklilik Sisteminde Devlet Katkısı Hakkında Yönetmelikte Değişiklik Yapılmasına Dair Yönetmelik, 17.12.2016 tarihli Resmi Gazetede yayımlanmıştır. Yönetmelik, çalışanların işverenleri aracılığı ile otomatik olarak Bireysel Emeklilik Sistemine dahil edilmesi kapsamında devlet katkısı uygulamalarına ilişkin düzenlemeleri içermektedir.

Bireysel Emeklilik Sistemi Hakkında Yönetmelikte Değişiklik Yapılmasına Dair Yönetmelik, 17.12.2016 tarihli Resmi Gazetede yayımlanmıştır. Yönetmelik ile çalışanların işverenleri aracılığı ile otomatik olarak Bireysel Emeklilik Sistemine dahil edilmesi kapsamında; uygulamalar, bilgi, belge ve formlar ile emeklilik yatırım fonlarına ilişkin düzenlemeler yapılmıştır.

Genelge

Bireysel Emeklilik Sistemi Hakkında Genelge (2016/39), 30.12.2016 tarihinde yayımlanmıştır. Genelge ile Bireysel Emeklilik Sistemi mevzuatında yapılan değişiklikler çerçevesinde uygulama esasları belirlenmiştir.

HESAP DÖNEMİ İÇİNDEKİ ESAS SÖZLEŞME DEĞİŞİKLİKLERİ

Şirketimiz kayıtlı sermaye tavanının 450.000.000.-TL'den 900.000.000.-TL'ye yükseltilmesine ve kayıtlı sermaye tavanı izninin 2016-2020 yıllarını kapsayacak şekilde uzatılmasına ilişkin olarak, Şirket Esas Sözleşmemizin "Sermaye ve Paylar" başlıklı 6. maddesinin Sermaye Piyasası Kurulu tarafından onaylanmış yeni şekli 15.04.2016 tarihinde tescil ve 21.04.2016 tarihinde ilan edilmiştir.

ANADOLU HAYAT EMEKLİLİK A.Ş. ESAS SÖZLEŞMESİNE AİT TADİL TASARISI

6. MADDENİN ESKİ ŞEKLİ	6. MADDENİN YENİ ŞEKLİ
<p>Sermaye ve Paylar</p> <p>Madde 6- Şirket, Sermaye Piyasası Kanunu hükümlerine göre kayıtlı sermaye sistemini kabul etmiş ve Sermaye Piyasası Kurulu'nun 15.06.2000 tarih ve 67/1039 sayılı izni ile bu sisteme geçmiştir. Şirketin kayıtlı sermayesi 450.000.000-(Dört yüzellimilyon) TL olup her biri 1 Kr itibari değerinde 45.000.000.000 (Kırkbeşmilyar) paya bölünmüştür.</p> <p>Şirketin çıkarılmış sermayesi 410.000.000.-(dört yüzonmilyon) TL'dir. Bunun; 1.000.000.-(Birmilyon) TL'si her biri 1 Kr itibari değerinde 100.000.000 (Yüzmilyon) paya bölünmüş A grubu, 409.000.000.-(Dört yüz dokuzmilyon) TL'si her biri 1 Kr itibari değerinde 40.900.000.000 (Kırkmilyardokuzmilyon) paya bölünmüş çeşitli tarihlere çıkarılan B Grubu olup tamamı ödenmiştir.</p> <p>Sermaye artırımlarında yeni (A) Grubu pay ihraç edilemez.</p> <p>Sermaye Piyasası Kurulu'nca verilen kayıtlı sermaye tavanı izni 2011-2015 yılları (5 yıl) için geçerlidir. 2015 yılı sonunda izin verilen kayıtlı sermaye tavanına ulaşılamamış olsa dahi, 2015 yılından sonra yönetim kurulunun sermaye artırımı kararı alabilmesi için; daha önce izin verilen tavan ya da yeni bir tavan tutarı için Sermaye Piyasası Kurulu'ndan izin almak suretiyle genel kuruldan yeni bir süre için yetki alması zorunludur. Söz konusu yetkinin alınmaması durumunda Şirket kayıtlı sermaye sisteminden çıkmış sayılır.</p> <p>Yönetim Kurulu, 2011-2015 yılları arasında, Sermaye Piyasası Kanunu Hükümlerine uygun olarak gerekli gördüğü zamanlarda kayıtlı sermaye tavanına kadar nama yazılı paylar ihraç edilerek çıkarılmış sermayeyi artırmaya yetkilidir.</p> <p>Payların itibari değeri 1.000.-TL iken önce 5274 sayılı Türk Ticaret Kanununda Değişiklik Yapılmasına Dair Kanun uyarınca 1 Yeni Kuruş, daha sonra 4 Nisan 2007 tarih ve 2007/11963 sayılı Bakanlar Kurulu Kararı ile Yeni Türk Lirası ve Yeni Kuruş'ta yer alan "Yeni" ibaresinin 1 Ocak 2009 tarihinde kaldırılması sebebiyle 1 Kuruş olarak değiştirilmiştir. Bu değişim sebebiyle, toplam pay sayısı azalmış olup 1.000.-TL'lik 10 adet pay karşılığında 1 (Yeni) Kuruş itibari değerli pay verilmiştir. Söz konusu değişim ile ilgili olarak ortakların sahip olduğu paylardan doğan hakları saklıdır.</p> <p>İşbu esas sözleşmede yer alan "Türk Lirası" ibareleri yukarıda belirtilen Bakanlar Kurulu Kararı uyarınca değiştirilmiş ibarelerdir.</p> <p>Sermayeyi temsil eden paylar kaydileştirme esasları çerçevesinde kayden izlenir.</p> <p>Sermaye artırımına ilişkin kararlar özel durumun açıklanması kapsamında kamuya duyurulur.</p> <p>İç kaynaklardan yapılan artırım hariç, payların nakdi bedelleri tamamen ödenmediği sürece sermaye artırılamaz.</p>	<p>Sermaye ve Paylar</p> <p>Madde 6- Şirket, Sermaye Piyasası Kanunu hükümlerine göre kayıtlı sermaye sistemini kabul etmiş ve Sermaye Piyasası Kurulu'nun 15.06.2000 tarih ve 67/1039 sayılı izni ile bu sisteme geçmiştir. Şirketin kayıtlı sermayesi 900.000.000-(Dokuz yüzmilyon) TL olup her biri 1 Kr itibari değerinde 90.000.000.000 (Doksanmilyar) paya bölünmüştür.</p> <p>Şirketin çıkarılmış sermayesi 410.000.000.-(dört yüzonmilyon) TL'dir. Bunun; 1.000.000.-(Birmilyon) TL'si her biri 1 Kr itibari değerinde 100.000.000 (Yüzmilyon) paya bölünmüş A grubu, 409.000.000.-(Dört yüz dokuzmilyon) TL'si her biri 1 Kr itibari değerinde 40.900.000.000 (Kırkmilyardokuzmilyon) paya bölünmüş çeşitli tarihlere çıkarılan B Grubu olup tamamı ödenmiştir.</p> <p>Sermaye artırımlarında yeni (A) Grubu pay ihraç edilemez.</p> <p>Sermaye Piyasası Kurulu'nca verilen kayıtlı sermaye tavanı izni 2016-2020 yılları (5 yıl) için geçerlidir. 2020 yılı sonunda izin verilen kayıtlı sermaye tavanına ulaşılamamış olsa dahi, 2020 yılından sonra yönetim kurulunun sermaye artırımı kararı alabilmesi için; daha önce izin verilen tavan ya da yeni bir tavan tutarı için Sermaye Piyasası Kurulu'ndan izin almak suretiyle, genel kuruldan beş yılı geçmemek üzere yeni bir süre için yetki alması zorunludur. Söz konusu yetkinin alınmaması durumunda yönetim kurulu kararıyla sermaye artırımı yapılamaz.</p> <p>Yönetim Kurulu, 2016-2020 yılları arasında, Sermaye Piyasası Kanunu Hükümlerine uygun olarak gerekli gördüğü zamanlarda kayıtlı sermaye tavanına kadar nama yazılı paylar ihraç edilerek çıkarılmış sermayeyi artırmaya yetkilidir.</p> <p>Sermayeyi temsil eden paylar kaydileştirme esasları çerçevesinde kayden izlenir.</p> <p>Sermaye artırımına ilişkin kararlar özel durumun açıklanması kapsamında kamuya duyurulur.</p> <p>İç kaynaklardan yapılan artırım hariç, payların nakdi bedelleri tamamen ödenmediği sürece sermaye artırılamaz.</p>

HESAP DÖNEMİ İÇİNDEKİ ESAS SÖZLEŞME DEĞİŞİKLİKLERİ

Şirketimiz çıkarılmış sermayesinin, kayıtlı sermaye tavanı içerisinde 410.000.000.-TL'den 430.000.000.-TL'ye yükseltilmesine ilişkin olarak, Türk Ticaret Kanunu ve Sermaye Piyasası Kanunu kapsamında değiştirilen Şirket Esas Sözleşmemizin "Sermaye ve Paylar" başlıklı 6. maddesinin Sermaye Piyasası Kurulu tarafından onaylanmış yeni şekli 13.07.2016 tarihinde tescil ve 19.07.2016 tarihinde ilan edilmiştir.

ANADOLU HAYAT EMEKLİLİK A.Ş. ESAS SÖZLEŞMESİNE AİT TADİL TASARISI

6. MADDENİN ESKİ ŞEKLİ

Sermaye ve Paylar

Madde 6- Şirket, Sermaye Piyasası Kanunu hükümlerine göre kayıtlı sermaye sistemini kabul etmiş ve Sermaye Piyasası Kurulu'nun 15.06.2000 tarih ve 67/1039 sayılı izni ile bu sisteme geçmiştir. Şirketin kayıtlı sermayesi 900.000.000-(Dokuzyüz milyon) TL olup her biri 1 Kr itibari değerinde 90.000.000.000 (Doksanmilyar) paya bölünmüştür.

Şirketin çıkarılmış sermayesi 410.000.000.-(dört yüz on milyon) TL'dir. Bunun; 1.000.000.- (Birmilyon) TL'si her biri 1 Kr itibari değerinde 100.000.000 (Yüz milyon) paya bölünmüş A grubu, 409.000.000.-(Dört yüz dokuz milyon) TL'si her biri 1 Kr itibari değerinde 40.900.000.000 (Kırkmilyardokuzyüz milyon) paya bölünmüş çeşitli tarihlerde çıkarılan B Grubu olup tamamı ödenmiştir.

Sermaye artırımlarında yeni (A) Grubu pay ihraç edilemez.

Sermaye Piyasası Kurulu'nca verilen kayıtlı sermaye tavanı izni 2016-2020 yılları (5 yıl) için geçerlidir. 2020 yılı sonunda izin verilen kayıtlı sermaye tavanına ulaşılammış olsa dahi, 2020 yılından sonra yönetim kurulunun sermaye artırım kararı alabilmesi için; daha önce izin verilen tavan ya da yeni bir tavan tutarı için Sermaye Piyasası Kurulu'ndan izin almak suretiyle, genel kuruldan beş yılı geçmemek üzere yeni bir süre için yetki alması zorunludur. Söz konusu yetkinin alınmaması durumunda yönetim kurulu kararıyla sermaye artırım yapılamaz.

Yönetim Kurulu, 2016-2020 yılları arasında, Sermaye Piyasası Kanunu Hükümlerine uygun olarak gerekli gördüğü zamanlarda kayıtlı sermaye tavanına kadar nama yazılı paylar ihraç edilerek çıkarılmış sermayeyi artırmaya yetkilidir.

Sermayeyi temsil eden paylar kaydileştirme esasları çerçevesinde kayden izlenir.

Sermaye artırımına ilişkin kararlar özel durumun açıklanması kapsamında kamuya duyurulur.

İç kaynaklardan yapılan artırım hariç, payların nakdi bedelleri tamamen ödenmediği sürece sermaye artırılamaz.

6. MADDENİN YENİ ŞEKLİ

Sermaye ve Paylar

Madde 6- Şirket, Sermaye Piyasası Kanunu hükümlerine göre kayıtlı sermaye sistemini kabul etmiş ve Sermaye Piyasası Kurulu'nun 15.06.2000 tarih ve 67/1039 sayılı izni ile bu sisteme geçmiştir. Şirketin kayıtlı sermayesi 900.000.000-(Dokuzyüz milyon) TL olup her biri 1 Kr itibari değerinde 90.000.000.000 (Doksanmilyar) paya bölünmüştür.

Şirketin çıkarılmış sermayesi 430.000.000.-(dört yüz otuz milyon) TL'dir. Bunun; 1.000.000.- (Birmilyon) TL'si her biri 1 Kr itibari değerinde 100.000.000 (Yüz milyon) paya bölünmüş A grubu, 429.000.000.-(Dört yüz yirmidokuz milyon) TL'si her biri 1 Kr itibari değerinde 42.900.000.000 (Kırkikimilyardokuzyüz milyon) paya bölünmüş çeşitli tarihlerde çıkarılan B Grubu olup tamamı ödenmiştir.

Sermaye artırımlarında yeni (A) Grubu pay ihraç edilemez.

Sermaye Piyasası Kurulu'nca verilen kayıtlı sermaye tavanı izni 2016-2020 yılları (5 yıl) için geçerlidir. 2020 yılı sonunda izin verilen kayıtlı sermaye tavanına ulaşılammış olsa dahi, 2020 yılından sonra yönetim kurulunun sermaye artırım kararı alabilmesi için; daha önce izin verilen tavan ya da yeni bir tavan tutarı için Sermaye Piyasası Kurulu'ndan izin almak suretiyle, genel kuruldan beş yılı geçmemek üzere yeni bir süre için yetki alması zorunludur. Söz konusu yetkinin alınmaması durumunda yönetim kurulu kararıyla sermaye artırım yapılamaz.

Yönetim Kurulu, 2016-2020 yılları arasında, Sermaye Piyasası Kanunu Hükümlerine uygun olarak gerekli gördüğü zamanlarda kayıtlı sermaye tavanına kadar nama yazılı paylar ihraç edilerek çıkarılmış sermayeyi artırmaya yetkilidir.

Sermayeyi temsil eden paylar kaydileştirme esasları çerçevesinde kayden izlenir.

Sermaye artırımına ilişkin kararlar özel durumun açıklanması kapsamında kamuya duyurulur.

İç kaynaklardan yapılan artırım hariç, payların nakdi bedelleri tamamen ödenmediği sürece sermaye artırılamaz.

HESAP DÖNEMİNE İLİŞKİN DİĞER ÖNEMLİ HUSUSLAR

Yıl İçerisinde Yapılan Özel Denetim ve Kamu Denetimine İlişkin Açıklamalar

2016 yılında T.C. Başbakanlık Hazine Müsteşarlığı Sigorta Denetleme Kurulu tarafından, BES Devlet Katkısı İşlemleri Süreç Denetimi gerçekleştirilmiştir. Denetimde, Bireysel Emeklilik Sisteminde Devlet Katkısı Hakkında Yönetmelik kapsamında, Şirket'in devlet katkısı ödemelerine dair uygulama, süreç ve işlemleri incelenmiştir.

Türkiye İş Bankası A.Ş.'nin (Banka), 5411 sayılı Bankalar Kanunu'nun 66. maddesi uyarınca yapılmakta olan Konsolide Denetimi kapsamında, Banka'nın bağlı ortaklığı olan Şirketimizin Denetimi, T.C. Başbakanlık Hazine Müsteşarlığı Sigorta Denetleme Kurulu Başkanlığı tarafından 23 Şubat 2016-26 Nisan 2016 tarihleri arasında gerçekleştirilmiştir.

Şirket'in altı aylık dönemler itibarıyla bağımsız denetimleri, Akis Bağımsız Denetim ve Serbest Muhasebeci Mali Müşavirlik A.Ş. tarafından gerçekleştirilmiştir.

Şirket Aleyhine Açılan Önemli Davalar

2016 yılı içerisinde Şirket aleyhine açılan ve Şirket'in mali durumunu ve faaliyetlerini etkileyebilecek olan önemli bir dava bulunmamaktadır.

Mevzuat Hükümlerine Aykırı Uygulamalar Nedeniyle Şirket ve Yönetim Kurulu Üyeleri Hakkındaki Cezalar ve Yaptırımlar

2016 yılında mevzuat hükümlerine aykırı uygulamalar nedeniyle karşılaşılan önemli nitelikte ceza ve yaptırım bulunmamaktadır.

Yıl İçerisinde Yapılan Bağış ve Yardımlar, Sosyal Sorumluluk Çerçevesinde Harcamalara İlişkin Bilgiler

2016 yılı içerisinde Şirketimiz; 300.000 TL'si 15 Temmuz Dayanışma Kampanyası kapsamında T.C. Aile ve Sosyal Politikalar Bakanlığı'na, 5.214 TL'si birlikte sosyal sorumluluk projesi yürütmekte olduğumuz Çağdaş Yaşamı Destekleme Derneği'ne, 1.100 TL'si de eğitime ve engellilere destek sağlayan vakıflara olmak üzere, toplam 306.314 TL tutarında bağış ve yardım harcaması gerçekleştirmiştir.

Genel Kurul'a İlişkin Bilgiler

22 Mart 2016 tarihinde gerçekleştirilen Olağan Genel Kurul Toplantısı'nda alınan kararların tamamı yerine getirilmiştir.

Yönetim Kurulu Üyeleri ile Üst Düzey Yöneticilere Sağlanan Haklar

2016 yılı içerisinde Yönetim Kurulu Üyeleri ile Üst Düzey Yöneticilere sağlanan mali haklar ile diğer imkanlar aşağıda sunulmuştur.

• Mali Haklar

31 Aralık 2016 tarihinde sona eren hesap döneminde, yönetim kurulu başkan ve üyelerine 1.353.000 TL, genel müdür, genel müdür yardımcıları gibi üst düzey yöneticilere toplam 3.849.992 TL tutarında ücret ve benzeri menfaat sağlanmıştır.

• Diğer İmkanlar

İş ile ilgili yolculuk, konaklama, temsil giderleri ile sigorta prim ödemesi gibi diğer imkanlar kapsamında Şirketimiz yönetim kurulu başkan ve üyelerine 25.130 TL, genel müdür, genel müdür yardımcıları gibi üst düzey yöneticilere ise 893.426 TL tutarında ayni ve nakdi imkan sağlanmıştır.

Ayrıca, vefat sigortaları kapsamında üst düzey yöneticiler için toplam 3.652.092 TL tutarında sigorta teminatı belirlenmiştir.

ŞİRKET'İN DAHİL OLDUĞU RİSK GRUBU İLE YAPTIĞI İŞLEMLERE İLİŞKİN BİLGİLER

Cari dönemde ilişkili kuruluşlardan 23.359.381 TL tutarında bireysel emeklilik işveren katkı payı (31 Aralık 2015: 19.393.604 TL) tahsil edilmiş olup, 450.874 TL tutarında hayat sigortası işveren primi (31 Aralık 2015: 591.110 TL) tahakkuk ettirilmiştir. 31 Aralık 2016 ve 2015 tarihlerinde sona eren hesap dönemlerinde ilişkili kuruluşlarla gerçekleştirilen önem arz eden diğer işlemler aşağıdaki gibidir:

	31 Aralık 2016 (TL)	31 Aralık 2015 (TL)
Millî Reasürans T.A.Ş. - reasüröre devredilen primler	750.396	749.957
Reasüröre devredilen primler	750.396	749.957
Millî Reasürans T.A.Ş. - reasürörden alınan komisyonlar	94.536	112.948
Reasürörden alınan komisyonlar	94.536	112.948
Türkiye İş Bankası A.Ş. - mevduat faiz gelirleri	7.939.817	4.329.278
Türkiye İş Bankası A.Ş. - kira gelirleri	10.609	6.079
Yatırım gelirleri	7.950.426	4.335.352
İş Portföy Yönetimi A.Ş. - yatırım danışmanlığı hizmeti	376.806	224.830
İş Portföy Yönetimi A.Ş. - saklama komisyonu	285	-
İş Yatırım Menkul Değerler A.Ş. - MKK hizmet komisyonu	5.261	21.000
Türkiye İş Bankası A.Ş. - danışmanlık hizmet komisyonu	-	59.000
Türkiye İş Bankası A.Ş. - saklama komisyonu	20.136	20.319
Yatırım giderleri	402.488	325.149
Türkiye İş Bankası A.Ş. - üretim komisyonu	104.804.664	72.631.219
İş Portföy Yönetimi A.Ş. - bireysel emeklilik fonları portföy yönetim hizmet bedeli	19.596.486	17.383.500
İş Merkezleri Yönetim ve İşletim A.Ş. - bina işletim ve hizmet gideri	4.673.765	5.242.845
İş Gayrimenkul Yatırım Ortaklığı A.Ş. - kira ödemesi ve diğer giderler	4.967.147	4.664.437
İş-Net Elektronik Bilgi Üretim Dağ. Tic. ve İletişim A.Ş. - haberleşme ve benzeri	1.026.038	1.093.696
Erişim Müşteri Hizmetleri A.Ş. - çağrı merkezi hizmet bedeli	6.836.123	1.862.996
Softtech Yazılım Teknoloji Araştırma Geliştirme ve Pazarlama Ticaret A.Ş.	332.673	366.936
TSKB Gayrimenkul Değerleme A.Ş.	17.961	24.569
Türkiye İş Bankası A.Ş. - prim tahsilatı ve bankacılık hizmet komisyonu	1.265.070	962.468
Türkiye İş Bankası A.Ş. - fon operasyon hizmet bedeli	1.309.134	1.077.736
Türkiye İş Bankası A.Ş. - kira ödemesi	674.776	690.549
Türkiye İş Bankası A.Ş. - diğer kiralama bedeli	176.835	114.098
Anadolu Anonim Türk Sigorta Şirketi - prim ödemesi	2.509.431	2.660.213
Anadolu Anonim Türk Sigorta Şirketi - kira ödemesi	229.425	170.435
Diğer giderler	148.419.528	108.945.697

31 Aralık 2016 ve 2015 tarihleri itibarıyla ilişkili kuruluş bakiyeleri aşağıdaki gibidir:

	31 Aralık 2016 (TL)	31 Aralık 2015 (TL)
Türkiye İş Bankası A.Ş. - kredi kartı tahsilatları	176.843.731	152.668.110
Diğer nakit ve nakit benzeri varlıklar	176.843.731	152.668.110
Türkiye İş Bankası A.Ş. - bankalar mevduatı	94.828.000	106.424.185
Bankalar	94.828.000	106.424.185
Anadolu Anonim Türk Sigorta Şirketi - prim alacağı	-	151.113
Esas faaliyetlerden alacaklar	-	151.113
Türkiye İş Bankası A.Ş. - üretim komisyonları	10.800.238	7.316.156
Millî Reasürans T.A.Ş. - prim borcu	273.458	312.091
Esas faaliyetlerden borçlar	11.073.696	7.628.247
Türkiye İş Bankası A.Ş. - saklama komisyonu	5.364	3.950
Anadolu Anonim Türk Sigorta Şirketi - prim borcu	66.236	9.678
Ortaklara borçlar	71.600	13.628
İş Portföy Yönetimi A.Ş.	4.956.589	5.005.658
İş Merkezleri Yönetim ve İşletim A.Ş.	779.702	651.487
İş Gayrimenkul Yatırım Ortaklığı A.Ş.	1.064	-
İş-Net Elektronik Bilgi Üretim Dağıtım Ticaret ve İletişim A.Ş.	141.736	49.335
Erişim Müşteri Hizmetleri A.Ş.	1.494.580	591.732
Softtech Yazılım Teknoloji Araştırma Geliştirme ve Pazarlama Ticaret A.Ş.	35.655	69.536
TSKB Gayrimenkul Değerleme A.Ş.	14.365	-
Bayek Tedavi Sağlık Hizmetleri ve İşletmeciliği A.Ş.	-	132
Diğer Borçlar	7.423.691	6.367.880

6102 sayılı Türk Ticaret Kanunu'nun 199. Maddesi gereği hazırlanan 2016 yılına ait Bağılı Şirket Raporunun sonuç bölümü aşağıda yer almaktadır.

"Şirketimiz ile hakim ortağımız olan Türkiye İş Bankası A.Ş. veya ona bağlı Grup Şirketleri arasında;

- Alacak, borç veya mal varlığı aktarımı işlemi,
- Kefalet, garanti veya aval verilmesi gibi sorumluluk yaratıcı hukuki işlem,
- Kâr aktarımı sonucunu doğurabilecek hukuki işlem

bulunmamaktadır.

Hakim şirket ve ona bağlı grup şirketleri ile 2016 faaliyet döneminde yapılan tüm hukuki işlemler tarafımızca bilinen hal ve şartlara göre, piyasada geçerli olan emsal bedeller üzerinden gerçekleştirilmiş, gerekli karşı edimler sağlanmış ve Şirketimiz zararı oluşmamıştır."

YÖNETİM KURULU'NUN BAĞIMSIZ DENETİM, İÇ KONTROL SİSTEMİ VE İÇ DENETİM FAALİYETLERİ HAKKINDAKİ DEĞERLENDİRMESİ

Bağımsız Denetim Kuruluşu

Periyodik finansal raporlar, Şirketimizin gerçek finansal durumunu gösterecek şekilde, mevcut yasal mevzuat ve sigortacılık muhasebe standartları çerçevesinde hazırlanmakta ve mevzuatın öngördüğü dönemlerde bağımsız denetimden geçirilerek kamuya açıklanmaktadır.

Bağımsız denetim kuruluşumuz belirli aralıklarla rotasyona tabi tutulmakta olup, bu hususta 12 Temmuz 2008 tarihli ve 26934 sayılı "Sigorta ve Reasürans ile Emeklilik Şirketlerinde Bağımsız Denetim Yapılmasına İlişkin Yönetmelik" hükümlerine uyulmaktadır.

Şirketimizde dış denetim tamamen bağımsız olarak gerçekleştirilmekte olup dış denetçi, doğruluk, mesleki dürüstlük ve açık sözlülük içinde bağımsızlığını kısıtlayabilecek herhangi bir çıkar çatışmasına girmeksizin faaliyet göstermektedir. Bağımsız denetim hizmeti aldığımız kuruluşa cari piyasa şartlarına göre makul olan denetim ücreti dışında herhangi bir ücret ödemesi yapılmamaktadır.

Bağımsız denetim hizmeti aldığımız kuruluşun Şirketimizde bağımsızlığını pekiştirmekte olan unsurlar ise Denetim Komitemizin varlığı, etkin bir muhasebe ve iç denetim sistemine sahip olmamız ve kamunun doğru şekilde bilgilendirilmesine önem veren iş etiği kurallarını benimsemiş olmamız şeklinde sıralanmaktadır.

Teftiş Kurulu Başkanlığı

Teftiş Kurulu Başkanlığı, faaliyetlerini 21.06.2008 tarihli ve 26913 sayılı Resmi Gazete'de yayımlanan "Sigorta ve Reasürans ile Emeklilik Şirketlerinin İç Sistemlerine İlişkin Yönetmelik" çerçevesinde yürütmektedir. Yönetim Kurulu'na bağlı olarak faaliyetlerini sürdüren Başkanlık, idari açıdan bağımsız olarak örgütlenmiştir.

Teftiş Kurulu İç Denetim Plan ve Programı, "Sigorta ve Reasürans ile Emeklilik Şirketlerinin İç Sistemlerine İlişkin Yönetmelik" çerçevesinde oluşturulmakta ve Yönetim Kurulu tarafından onaylanmasının ardından yürürlüğe alınmaktadır. Bu kapsamda, Genel Müdürlükteki tüm birimler ile bölge satış ve şube müdürlükleri için yılda en az bir kez, tüm acenteler için ise en az üç yılda bir kez raporlama yapmaktadır. Söz konusu teftiş faaliyetlerinin yanı sıra, süreç denetimleri ile soruşturma ve inceleme çalışmaları da yürütülmektedir.

2016 yılında 22 Genel Müdürlük Birimi, 11 Bölge Satış ve 1 Şube Müdürlüğü denetlenerek toplam 34 birimin teftişi tamamlanmıştır. Ayrıca, 5 adet süreç denetimi, 7 adet soruşturma ve 1 adet inceleme raporu hazırlanmıştır. Acente teftişlerine 2016 yılında devam edilmiş, bu kapsamda 151 acente teftiş edilmiştir. Teftiş çalışmaları sonrasında hazırlanan raporlar Yönetim Kurulu'na sunulmuştur.

2016 yılında Teftiş Kurulu Başkanlığı kadrosunda 10 müfettiş ve 4 müfettiş yardımcısı görev yapmıştır. Mesleki gelişimlerinin ve bilgi birikimlerinin artırılması amacıyla Teftiş Kurulu üyelerinin çeşitli eğitimlere iştiraki sağlanmıştır. Ayrıca, bir Teftiş Kurulu üyesinin Yardımcı Aktüer ve üç Teftiş Kurulu üyesinin Stajyer Aktüer unvanlarını almaları da sağlanmıştır. Teftiş faaliyetlerinin ve hazırlanan teftiş raporlarının Uluslararası İç Denetim Standartlarına ve güncel koşullara uygunluğunun sağlanması amacıyla, gereken değişiklik ve güncellemeler yapılmaktadır.

Teftiş Kurulu Başkanlığı, şirket faaliyetlerinin Kanun ve ilgili diğer mevzuat ile şirket içi strateji ve politikalara uygun yürütüldüğü hususunda Üst Yönetime bağımsız ve objektif güvence sağlama fonksiyonunun yanı sıra kuruluşundan itibaren şirket faaliyetlerine değer katmayı, etkinlik ve verimliliğin arttırılmasını kendisine

misyon edinmiştir. Bunun yanı sıra, insan kaynağına yapılan yatırım ile uzun vadede Şirketimiz için yönetici yetiştirilmesi faaliyetlerini sürdürmektedir.

Risk Yönetimi ve İç Kontrol Müdürlüğü

Risk Yönetimi ve İç Kontrol Müdürlüğü, faaliyetlerini 21.06.2008 tarihli ve 26913 sayılı Resmi Gazete’de yayımlanan “Sigorta ve Reasürans ile Emeklilik Şirketlerinin İç Sistemlerine İlişkin Yönetmelik” çerçevesinde yürütmektedir. Müdürlük, faaliyetlerini doğrudan Genel Müdüre bağlı olarak sürdürmektedir.

Şirket’in faaliyetleri ile ilişkili risklerin uygun ve etkin bir biçimde yönetilerek azaltılmasını ve kontrol altında tutulmasını sağlayan; her kademedeki personelin tam, doğru ve etkin bir şekilde uymak ve uygulamakla sorumlu olduğu ilke ve standartlar, mevzuat, yöntem, prosedür ve talimatlar ile risk azaltıcı nitelikteki sistem, donanım, mekanizma ve benzeri tüm unsurları kapsayan ve Şirket’in tüm faaliyetlerini kapsayacak şekilde yapılandırılan kontrol sistemi gözetilmektedir. Bu kapsamda Şirketteki operasyonel faaliyetler ve risk unsurları değerlendirilerek uyum çalışmalarına öncelik verilmektedir. Satışa sunulan yeni ürünler ve yeni uygulamalar incelenerek, risk değerlendirmesi ve uyum kontrolleri gerçekleştirilmektedir.

Şirket’in kontrol işlevlerini oluşturan ve tüm birimleri kapsar nitelikteki iç kontrol sisteminin, yapı ve işleyiş itibarıyla devamlı surette mevzuat ve standartlara uygun ve etkin olmasını sağlama konusunda çalışmalar yürütülmektedir. Bu amaca yönelik temel strateji; iç kontrol faaliyetlerinin risk odaklı bir yaklaşımla ve konuyla ilgili mevzuat ile uluslararası düzeyde kabul gören ilke ve standartlar çerçevesinde bağımsız, verimli ve etkin bir biçimde yürütülmesidir.

Şirket birimlerinde yürütülen faaliyetlere yönelik kontrol sistemi temel olarak; mevzuata uyum ve uygunluk kontrolleri, maddi varlıklara ilişkin kontroller, Şirket nezdinde tesis edilmiş limitlere uygunluk incelemeleri ve aşımaların takibi, onay ve yetki sistemine ilişkin kontroller, sorgulama ve mutabakat kontrolleri, bilgi ve iletişim sistemlerine ilişkin kontroller, finansal raporlama sistemlerine yönelik kontroller ve iletişim kanallarına ilişkin kontrollerden oluşmaktadır.

Risk izleme, değerlendirme ve yönetim faaliyetleri ile iç kontrol faaliyetlerini içeren raporlar, Yönetim Kurulu’na düzenli aralıklarla sunulmaktadır.

2016 yılında müdürlük kadrosunda yedi kişi görev yapmıştır. Mesleki gelişimlerinin ve bilgi birikimlerinin artırılması amacıyla çalışanların gerekli eğitimlere katılımı sağlanmıştır.

YÖNETİM KURULUNUN YILLIK FAALİYET RAPORUNA İLİŞKİN BAĞIMSIZ DENETÇİ RAPORU

Anadolu Hayat Emeklilik Anonim Şirketi Genel Kurulu'na,

Yönetim Kurulunun Yıllık Faaliyet Raporunun Bağımsız Denetim Standartları Çerçevesinde Denetimine İlişkin Rapor

Anadolu Hayat Emeklilik Anonim Şirketi'nin ("Şirket") 31 Aralık 2016 tarihinde sona eren hesap dönemine ilişkin yıllık faaliyet raporunu, denetlemiş bulunuyoruz.

Yönetim Kurulunun Yıllık Faaliyet Raporuna İlişkin Sorumluluğu

Şirket yönetimi, 6102 sayılı Türk Ticaret Kanunu'nun ("TTK") 514'üncü maddesi ve 7 Ağustos 2007 tarih ve 26606 sayılı Resmi Gazete'de yayımlanan "Sigorta ve Reasürans ile Emeklilik Şirketlerinin Mali Bünyelerine İlişkin Yönetmelik" ("Yönetmelik") hükümleri uyarınca yıllık faaliyet raporunun finansal tablolarla tutarlı olacak ve gerçeği yansıtacak şekilde hazırlanmasından ve bu nitelikteki bir faaliyet raporunun hazırlanmasını sağlamak için gerekli gördüğü iç kontrolden sorumludur.

Bağımsız Denetçinin Sorumluluğu

Sorumluluğumuz, Şirket'in faaliyet raporuna yönelik olarak TTK'nın 397'nci maddesi ve Yönetmelik çerçevesinde yaptığımız bağımsız denetime dayanarak, bu faaliyet raporunda yer alan finansal bilgilerin Şirket'in 30 Ocak 2017 tarihli bağımsız denetçi raporuna konu olan finansal tablolarıyla tutarlı olup olmadığı ve gerçeği yansıtıp yansıtmadığı hakkında görüş vermektir.

Yaptığımız bağımsız denetim, sigortacılık mevzuatı gereği yürürlükte bulunan bağımsız denetim ilkelerine ilişkin düzenlemelere ve Kamu Gözetimi Muhasebe ve Denetim Standartları Kurumu tarafından yayımlanan Türkiye Denetim Standartları'nın bir parçası olan Bağımsız Denetim Standartları'na uygun olarak yürütülmüştür. Bu standartlar, etik hükümlere uygunluk sağlanmasını ve bağımsız denetimin, faaliyet raporunda yer alan finansal bilgilerin finansal tablolarla tutarlı olup olmadığına ve gerçeği yansıtıp yansıtmadığına dair makul güvence elde etmek üzere planlanarak yürütülmesini gerektirmektedir.

Bağımsız denetim, tarihi finansal bilgiler hakkında denetim kanıtı elde etmek amacıyla denetim prosedürlerinin uygulanmasını içerir. Bu prosedürlerin seçimi, bağımsız denetçinin mesleki muhakemesine dayanır.

Bağımsız denetim sırasında elde ettiğimiz bağımsız denetim kanıtlarının, görüşümüzün oluşturulması için yeterli ve uygun bir dayanak oluşturduğuna inanıyoruz.

Görüş

Görüşümüze göre yönetim kurulunun yıllık faaliyet raporu içinde yer alan finansal bilgiler, tüm önemli yönleriyle, denetlenen finansal tablolarla tutarlıdır ve gerçeği yansıtmaktadır.

Mevzuattan Kaynaklanan Diğer Yükümlülükler

TTK'nın 402'nci maddesinin üçüncü fıkrası uyarınca; BDS 570 "İşletmenin Sürekliliği" çerçevesinde, Anadolu Hayat Emeklilik Anonim Şirketi'nin öngörülebilir gelecekte faaliyetlerini sürdüremeyeceğine ilişkin raporlanması gereken önemli bir hususa rastlanılmamıştır.

Akis Bağımsız Denetim ve Serbest Muhasebeci Mali Müşavirlik A.Ş.

A member of KPMG International Cooperative

Alper Güvenç
Sorumlu Denetçi
27 Şubat 2017
İstanbul, Türkiye

KURUMSAL YÖNETİM İLKELERİ UYUM RAPORU

BÖLÜM I - KURUMSAL YÖNETİM İLKELERİNE UYUM BEYANI

En az finansal performans kadar önemli olduğuna inandığımız, Kurumsal Yönetim İlkeleri'nin hayata geçirilmesinde, gerek ulusal ve uluslararası sermaye piyasalarının gelişmesi gerekse Şirketimiz menfaatleri açısından, büyük yarar görülmektedir.

II-17.1 sayılı Kurumsal Yönetim Tebliği (Tebliğ) kapsamında uygulanması zorunlu tutulan ilkeler Şirketimizce uygulanmaktadır.

Esas sözleşmemizde,

- Özel denetçi atanması talebinin bireysel bir hak olarak kullanılabilmesini,
- Kâr payı avansı dağıtılmasını,
- Menfaat sahiplerinin şirket yönetimine katılımını,
- Azlık haklarının kapsamının ilgili mevzuat hükümleri dışında genişletilmesini,
- Şirket'in sermaye ve yönetim yapısı ile malvarlığında değişiklik meydana getiren bölünme ve hisse değişimi, önemli tutardaki maddi/maddi olmayan varlık alım/satımı, kiralanması veya kiraya verilmesi veya bağış ve yardımda bulunulması ile üçüncü kişiler lehine kefalet, ipotek gibi teminat verilmesine ilişkin kararların Genel Kurul'da alınmasını

öngören düzenlemeler yer almamaktadır. Ayrıca Yönetim Kurulumuzda azlık payı temsilcisi bulunmamaktadır.

Konuyla ilgili yöneticilere ait lisans ve iletişim bilgileri aşağıda yer almaktadır.

Adı Soyadı	Unvanı	Telefon No	Elektronik Adres
Sn. Tuna Uğun	Genel Müdür Yrd.	0 212 317 70 05	yatirimciiliskileri@anadoluhayat.com.tr
Sn. N. Cem Özcan*	Müdür (Yatırımcı İlişkileri Birimi Yöneticisi)	0 212 317 71 04	yatirimciiliskileri@anadoluhayat.com.tr
Sn. C. Ozan Sezer**	Müdür Yardımcısı	0 212 317 70 18	yatirimciiliskileri@anadoluhayat.com.tr

* Lisans Bilgisi: Sermaye Piyasası Faaliyetleri Düzey 3 Lisansı ve Kurumsal Yönetim Derecelendirme Lisansı

** Lisans Bilgisi: Sermaye Piyasası Faaliyetleri Düzey 3 Lisansı, Kurumsal Yönetim Derecelendirme Lisansı, Kredi Derecelendirme Lisansı, Türev Araçlar Lisansı

İstisnai nitelik arz eden henüz uygulanmayan prensipler de, bugüne kadar menfaat sahipleri arasında herhangi bir çıkar çatışmasına yol açmamıştır.

22 Mart 2016 tarihinde yapılan Olağan Genel Kurul Toplantısında, Şirket Esas Sözleşmesi'nde değişiklik yapılmış olup Kurumsal Yönetim Tebliği ve ilgili mevzuatlar kapsamında yapılan değişiklikler Faaliyet Raporumuzda ayrıca bir bölüm olarak "Hesap Dönemi İçindeki Esas Sözleşme Değişiklikleri" başlığı ile yer almaktadır. Sermaye ve Paylar başlıklı 6. maddeye ilişkin yapılan iki değişiklik 21 Nisan 2016 tarihli 9059 sayılı ve 19 Temmuz 2016 tarihli 9118 sayılı Türkiye Ticaret Sicili Gazeteleri'nde ilan edilmiştir.

Şirketimizin kurumsal yönetim ilkelerine uyum düzeyine ilişkin değerlendirmeleri, tespitleri ve uyum düzeyinin kapsam ve nitelik itibarıyla geliştirilmesine yönelik düşünceleri aşağıda sunulmuştur.

BÖLÜM II - PAY SAHİPLERİ

2.1. YATIRIMCI İLİŞKİLERİ BİRİMİ

Şirketimiz nezdinde Yatırımcı İlişkileri Birimi 2004 yılı içerisinde oluşturulmuştur. Söz konusu birim, 19 Ocak 2015 tarihi itibarıyla Genel Müdür Yardımcımız Sn. Tuna Uğun'a bağlı olarak faaliyet göstermektedir.

Şirketimizde, "Yatırımcı İlişkileri Birimi"nin görevleri ağırlıklı olarak Muhasebe Müdürlüğü tarafından yürütülmekte olup, yatırımcı görüşmeleri Fon Yönetimi Müdürlüğü ile birlikte gerçekleştirilmektedir.

KURUMSAL YÖNETİM İLKELERİ UYUM RAPORU

Söz konusu birim başta bilgi alma ve inceleme hakkı olmak üzere pay sahipliği haklarının korunması ve kullanılmasının kolaylaştırılmasında etkin rol oynamakta ve Yönetim Kurulu ile pay sahipleri arasındaki iletişimi sağlamaktadır.

Yatırımcı İlişkileri Birimi, yürütmekte olduğu faaliyetlere ilişkin olarak hazırladığı raporu Kurumsal Yönetim Komitesi ve Yönetim Kurulu'na sunmaktadır.

Yatırımcı İlişkileri Birimi esas itibarıyla,

- Yatırımcılar ile ortaklık arasında yapılan yazışmalar ile diğer bilgi ve belgelere ilişkin kayıtların sağlıklı, güvenli ve güncel olarak tutulmasını sağlama,
- Ortaklık pay sahiplerinin ortaklık ile ilgili yazılı bilgi taleplerini yanıtlama,
- Genel Kurul Toplantısı ile ilgili olarak pay sahiplerinin bilgi ve incelemesine sunulması gereken dokümanları hazırlama ve genel kurul toplantısının ilgili mevzuata, esas sözleşmeye ve diğer ortaklık içi düzenlemelere uygun olarak yapılmasını sağlayacak tedbirleri alma,
- Kurumsal yönetim ve kamuyu aydınlatma ile ilgili her türlü husus da dahil olmak üzere sermaye piyasası mevzuatından kaynaklanan yükümlülüklerin yerine getirilmesini gözetme ve izleme

görevlerini yerine getirmek üzere faaliyet göstermektedir.

Pay sahipliği haklarının kullanımını etkileyebilecek nitelikteki bilgi ve açıklamalar güncel olarak ortaklığın kurumsal internet sitesinde yatırımcıların kullanımına sunulur.

2016 yılı içerisinde araştırmacılar ve yatırımcılarımızdan gelen Şirketimiz ve/veya kamuya açıklamış olduğumuz finansal tablo sonuçları ile ilgili şifahi bilgi taleplerinin tamamı karşılanmıştır. Dönem içerisinde yerli ve yabancı yatırım şirketlerinden gelen toplantı talepleri kabul edilmiş ve gerekli bilgilendirmeler yapılmıştır. Yatırımcılara yönelik olarak 2016 yılı içerisinde toplam otuz iki adet sunum ve on yedi adet telekonferans gerçekleştirilmiştir. Bu toplantılarda Sektörümüz ile Şirketimiz hakkında sunumlar yapılmış ve yatırımcı sorularına cevap verilmiştir. Yerli ve yabancı yatırımcılarımızın sorularını

cevaplandırmak üzere açılan yatırımcı ilişkileri@anadoluhayat.com.tr ve investorrelations@anadoluhayat.com.tr e-posta adreslerine 31 Aralık 2016 tarihi itibarıyla gelen 50 adet soru ve bilgi talebi yanıtlanmıştır.

2.2 PAY SAHİPLERİNİN BİLGİ EDİNME HAKLARININ KULLANIMI

Pay sahiplerimizin, ticari sır niteliğinde olmayan veya kamuya açıklanmamış bilgiler hariç olmak üzere, her türlü bilgi talebi karşılanmaktadır.

Pay sahiplerimizden gelen bilgi talepleri, Yatırımcı İlişkileri Birimi çalışanlarımızca değerlendirilmekte olup, bilgilendirme politikası esasları çerçevesinde karşılanmaktadır. Pay sahipliği haklarının kullanımını etkileyecek nitelikteki bilgi ve açıklamalar internet sitemizde yer almaktadır.

Mevzuat uyarınca gerek Genel Kurul'un özel denetçi atanması talebinin gereğini yerine getirmek zorunda olması, gerekse özel denetçi atanması talebinin gündeme bağlılık ilkesinin istisnalarından birini oluşturması dikkate alınarak, ticari sır niteliği taşıyan veya henüz kamuya açıklanmamış olan bilgilerin gizliliğinin korunmasına yönelik olarak uygulamada sıkıntı yaratabileceği kaygısıyla, özel denetçi atanması talebi esas sözleşmede bireysel bir hak olarak düzenlenmemiştir. Türk Ticaret Kanunu'nun 438. maddesi uyarınca her pay sahibinin kanunda belirtilen şartları sağlaması koşulu ile özel denetçi atanması isteği saklı bulunmaktadır.

Pay sahiplerimiz 2016 yılı içinde Genel Kurulumuzdan özel denetçi tayini talebinde bulunmamışlardır.

2.3. GENEL KURUL TOPLANTILARI

Şirketimiz 2015 Yılı Olağan Genel Kurul Toplantısı 22 Mart 2016 tarihinde İş Kuleleri Kule 1 Kat 41 Levent 34330 Beşiktaş/İSTANBUL adresinde yapılmıştır. Söz konusu toplantı, 410 milyon TL'lik ödenmiş sermayemizin %89'unu (364 milyon TL'lik kısmını) temsil eden pay sahiplerimizin katılımı ile gerçekleştirilmiştir.

Toplantıya, Şirketimiz Yönetim Kurulu Üyeleri, finansal tabloların hazırlanmasında sorumluluğu bulunan yetkililer, Şirketimizin finansal tablolarını denetleyen

Bağımsız Denetim Kuruluşu'nun ortağı ve bir kısım çalışanımız ve ilgili diğer kişiler katılırken diğer menfaat sahipleri ve medyadan katılım olmamıştır.

Toplantı davetine ilişkin ilan, Türkiye Ticaret Sicili Gazetesi, Dünya ve Milliyet gazeteleri, www.anadoluhayat.com.tr internet adresi, Merkezi Kayıt Kuruluşu nezdindeki Elektronik Genel Kurul Sistemi (EGKS) ve Borsa İstanbul (BİST) nezdindeki Kamuyu Aydınlatma Platformu'nda (KAP) aşağıda yer verilen bilgileri içerecek şekilde toplantı tarihinden üç hafta önce yayımlanmıştır.

Genel kurul ilanlarında,

- Toplantı günü ve saati,
- Toplantı yeri,
- Gündem,
- Gündem maddelerine ilişkin olarak ihtiyaç duyulan bilgiler,
- Vekaletname örneği,
- Gündemde esas sözleşme değişikliği var ise değişen madde/maddelerin ilgili kurumlardan izin alınan eski ve yeni şekilleri,
- Davetin hangi organ tarafından yapıldığı,
- İlk toplantının herhangi bir nedenle ertelenmesi üzerine genel kurul yeniden toplantıya davet ediliyor ise, ilk toplantının erteleme sebebi ile bu toplantıda yeterli olan toplantı nisabı,
- Olağan toplantı ilanlarında; konsolide olmayan finansal tabloların, konsolide finansal tabloların, yönetim kurulu yıllık faaliyet raporunun, denetleme raporunun ve yönetim kurulunun kâr dağıtım önerisinin şirket merkez ve şube adresleri belirtmek suretiyle anılan adreslerde pay sahiplerinin incelemesine hazır bulundurulduğu

hususlarının yer almasına özen gösterilmektedir.

Yıllık faaliyet raporu dâhil, finansal tablo ve raporlar, ihtiyaç duyulan genel kurul gündem maddeleri ile ilgili olarak hazırlanan bilgilendirme dokümanı ve gündem maddelerine dayanak teşkil eden diğer belgeler ile esas sözleşmenin son hali ve esas sözleşmede değişiklik

yapılacak ise tadil metni ve gerekçesi; genel kurul toplantısına davet için yapılan ilan tarihinden itibaren, Şirketimizin merkez ve şubelerinde pay sahiplerimizin incelemelerine açık tutulmaktadır.

22 Mart 2016 tarihli Olağan Genel Kurul Toplantısı'nda, pay sahipleri tarafından,

1- Toplantı Başkanlığı'nın oluşturulması,

2-Faaliyet Raporunun önceden pay sahiplerimizin incelemelerine sunulmuş olması sebebiyle okunmaması ve sadece Bağımsız Denetim Kuruluşu Raporu'nun "görüş bölümü" nün okunması,

3-Finansal Tabloların ana başlıklar halinde okunması,

5-Şirket Yönetim Kurulu Üyeleri'nin 2015 yılı işlemlerinden dolayı ayrı ayrı ibra edilmesi,

6-Faaliyet Raporunda yer alan, kâr dağıtımına ilişkin Yönetim Kurulu teklifi

oybirliği ile,

4-Dönem içinde yapılan Yönetim Kurulu Üye değişiklikleri,

7-Şirket Esas Sözleşmesi'nin 6. maddesine ilişkin değişiklik ve kayıtlı sermaye tavanı artışı,

8-Yönetim Kurulu Üyeleri'nin seçimi,

9-Yönetim Kurulu Üyeleri'ne Türk Ticaret Kanunu'nun 395. ve 396. maddelerinde yazılı muameleleri yapabilmeleri için izin verilmesi,

10-Yönetim Kurulu Üyeleri'ne ödenecek ücretlerin tespiti konularında verilen öneriler,

11-Bağımsız denetim firmasının seçimi,

13-2016 yılı içinde yapılması öngörülen bağışlara ilişkin limit

oyçokluğu ile kabul edilmiştir.

Şirket'in 2015 yılında toplam 9.383 TL tutarında bağış ödemesi yaptığı bilgisi ayrı bir gündem maddesi olarak verilmiştir. Genel Kurul toplantımızda pay sahiplerimizden soru sorma hakkını kullanan olmamıştır.

Toplantıda pay sahiplerimiz tarafından gündem önerisi verilmemiştir.

KURUMSAL YÖNETİM İLKELERİ UYUM RAPORU

Şirketimizin bağış ve yardım faaliyetleri, Yönetim Kurulumuzca 2006 yılında onaylanmış olan Bağış Yönetmeliği kapsamında yürütülmektedir. Halihazırda uygulamakta olduğumuz Bağış Yönetmeliği'nde değişiklik olması halinde, söz konusu düzenleme Genel Kurul onayına sunulacaktır.

Yasal mevzuat uyarınca, 2012 yılına ilişkin yapılan Genel Kurul itibarıyla elektronik genel kurul sistemi uygulanmaya başlanmıştır. Esas sözleşmemizde Genel Kurulumuzun menfaat sahipleri ve medya dahil kamuya açık olarak yapılması konusunda hüküm bulunmamaktadır.

Genel Kurul toplantı tutanaklarımıza yazılı olarak veya www.anadoluhayat.com.tr adresinde yer alan internet sitemiz aracılığıyla elektronik ortamda erişilebilmektedir.

Genel Kurul'a katılımın kolaylaştırılmasına yönelik, mevzuatta öngörülen hususlara harfiyen riayet edilmesine azami özen gösterilmekte olup, pay sahiplerimizin genel kurullarımıza katılım konusunda herhangi bir güçlükle karşılaşmadıkları düşünüldüğü gibi, ayrıca pay sahiplerimizden de bugüne kadar bu yönde bir bildirim alınmamıştır.

Genel Kurul ile ilgili bütün bilgi ve belgelere, www.anadoluhayat.com.tr adresinde yer alan internet sitemizden de ulaşılabilir. Ayrıca internet sitemizde, Şirketimizin ortaklık yapısını yansıtan toplam pay sayısı ve oy hakkı, imtiyazlı pay grubunu temsil eden pay sayısı ve oy hakkı, genel kurul toplantı gündemimizde yönetim kurulu üyelerinin azli, değiştirilmesi veya seçimi varsa, azil ve değiştirme gerekçeleri, yönetim kurulu üyeliğine aday gösterilecek kişiler hakkında bilgi, pay sahiplerinin, Sermaye Piyasası Kurulu (SPK)'nın ve/veya Şirket'in ilgili olduğu diğer kamu kurum ve kuruluşlarının gündeme madde konulmasına ilişkin talepleri, gündemde esas sözleşme değişikliği olması durumunda ilgili yönetim kurulu kararı ile birlikte, esas sözleşme değişikliklerinin eski ve yeni şekillerine de yer verilmektedir.

2016 yılı içinde, yönetim kontrolünü elinde bulunduran pay sahipleri, yönetim kurulu üyeleri, idari sorumluluğu bulunan yöneticiler ve bunların eş ve ikinci dereceye kadar kan ve sıhrı hısımları tarafından, Şirketimiz veya bağılı ortaklıkları ile çıkar çatışmasına neden olabilecek

önemli bir işlem yapılmamış olup, Şirketimizin işletme konusuna giren ticari iş türünden bir işlemi kendi veya başkası hesabına ya da aynı tür ticari işlemlerle uğraşan bir başka ortaklığa sorumluluğu sınırsız ortak sıfatıyla girmesi gibi bir durum gerçekleşmemiştir.

2016 yılında Şirketimizin varlıklarının tümünü veya önemli bir bölümünü devretmesi veya üzerinde aynı hak tesis etmesi veya kiraya vermesi, önemli bir varlığı devralması veya kiralması, imtiyaz öngörmesi veya mevcut imtiyazların kapsam veya konusunu değiştirmesi, borsa kotundan çıkması gibi mevzuat uyarınca önemli nitelikte herhangi bir işlem gerçekleşmemiştir. Bu tarz işlemlere ilişkin genel kurul kararı gerekmedikçe, söz konusu işlemlere ilişkin yönetim kurulu kararının icra edilebilmesi için bağımsız üyelerin çoğunluğunun onayı aranmaktadır. Önemli nitelikteki işlemlerde bağımsız üyelerin çoğunluğunun onayının bulunmaması ve bağımsız üyelerin çoğunluğunun muhalefetine rağmen anılan işlemlerin icra edilmek istenmesi halinde, işlem Genel Kurul onayına sunulur. Bu durumda, bağımsız yönetim kurulu üyelerinin muhalefet gerekçesinin kamuya açıklanması, SPK'ya bildirilmesi ve yapılacak Genel Kurul toplantısında okunması esastır. Önemli nitelikteki işlemlere taraf olanların ilişkili taraf olması durumunda, Genel Kurul toplantılarında ilişkili taraflar oy kullanamaz. Önemli nitelikteki işlemlere ilişkin Genel Kurul kararları alınırken Sermaye Piyasası Kanunu'nun 29/6. maddesi hükümleri uygulanır.

Yasal mevzuata göre Genel Kurul'un yetkisine bırakılanlar dışındaki önemli nitelikte olan kararlar Yönetim Kurulumuzun yetkisinde bulunmaktadır.

Genel Kurul tutanakları, pay sahiplerine toplantı bitiminde tevdi edilmekte; ayrıca toplantıya iştirak etmemiş pay sahiplerinin de bilgilendirilmesi amacıyla, www.anadoluhayat.com.tr adresinde yer alan internet sitemizde elektronik erişime açık tutulmaktadır.

Varsa, geçmiş hesap döneminde gerçekleşen veya gelecek dönemlerde planlanan yönetim ve faaliyet organizasyonundaki değişiklikler Genel Kurul toplantısından önce, gerekçeleri ile birlikte pay sahiplerimizin bilgisine sunulmaktadır.

Bu çerçevede,

- Şirketimizin organizasyon yapısı değişikliğine ilişkin açıklaması ve gerekçeleri,
- Varsa danışmanlık hizmeti alınan kuruluşun bu konudaki raporu, yoksa Şirketimiz tarafından konuya ilişkin hazırlanan bilgi ve belgeler,
- İştirak ve bağlı ortaklıklarda organizasyon değişikliği olması halinde, organizasyon yapısı değişikliğine taraf olan tüm kuruluşların son iki hesap dönemine ilişkin faaliyet raporları ve yıllık finansal raporları

Pay sahiplerimizin incelemesine sunulmak üzere Genel Kurul toplantısında hazır bulundurulmaktadır.

Genel Kurul gündemi hazırlanırken, her teklifin ayrı bir başlık altında verilmiş olmasına, gündem başlıklarının açık ve farklı yorumlara yol açmayacak şekilde ifade edilmesine, mevzuatın da yasaklamış olduğu "diğer" veya "çeşitli" gibi gündem maddesi belirlenmemesine özen gösterilmektedir.

Toplantılarda kendisini vekil vasıtasıyla temsil ettirecek Pay sahiplerimiz için vekaletname örnekleri toplantı duyuruları ile birlikte ilan edilmekte ve ayrıca elektronik ortamda da pay sahiplerimizin kullanımına sunulmaktadır.

Şirketimiz Genel Kurulu'nda oy kullanma usul ve esasları aşağıda maddeler halinde sunulmuştur.

- Her pay bir oy hakkı verir.
- Bir payın birden çok sahibi bulunduğu takdirde, oylar ancak ortak bir temsilci aracılığı ile kullanılabilir.
- Genel Kurul toplantılarında pay sahipleri kendi aralarından veya dışarıdan tayin edecekleri vekil vasıtasıyla temsil olunabilirler.
- Şirkette pay sahibi olan temsilciler kendi oylarından başka temsil ettikleri ortakların sahip olduğu oyları da kullanmaya yetkilidirler.
- Yetki belgesinin şeklini Sermaye Piyasası Kurulu'nun düzenlemeleri çerçevesinde Yönetim Kurulu belirler. Yetki belgesinin yazılı olması şarttır. Temsilci, yetki devreden ortağın yetki belgesinde belirtmiş olması kaydıyla, oyu devreden istediği doğrultusunda kullanmak zorundadır.

- Genel Kurul toplantılarında oylar açık olarak verilir. Ancak, hazır bulunanlardan sermayenin onda birini temsil edenlerin isteği üzerine gizli oya başvurulur.

Genel Kurul'da oy kullanılması hususunda Sermaye Piyasası Kurulu düzenlemelerine uyulur.

Oy kullanma usul ve esasları ayrıca toplantı başlangıcında da pay sahiplerine duyurulmaktadır.

Pay sahiplerimizin Şirketimiz Yatırımcı İlişkileri Birimi'ne iletmiş olduğu ve gündemde yer almasını istedikleri konular, Yönetim Kurulu tarafından gündem hazırlanırken olanaklar dahilinde dikkate alınmaktadır.

Gerek yasal mevzuat gerekse esas sözleşmemiz uyarınca, olağan genel kurul toplantılarının hesap dönemi bitiminden itibaren üç ay içerisinde yapılması gerekmektedir.

Genel Kurul toplantılarımız esas sözleşmemiz uyarınca Şirket merkezimizin bulunduğu yerde ve bütün pay sahiplerimizin katılmasına imkan verecek bir mekanda yapılmaktadır.

Genel Kurul toplantılarında, medyada çıkan Şirket hakkındaki ihtilafı konulara ilişkin haber ve analizler hakkında pay sahiplerimize bilgi verilmektedir.

Pay sahiplerimiz tarafından Yönetim Kurulumuza yöneltilen soruya, pay sahipliği haklarının kullanılması için gerekli olması ve ticari sır kapsamına girmemesi kaydıyla cevap verilmektedir.

Genel Kurul Toplantı Başkanımız, Türk Ticaret Kanunu ve ilgili mevzuat uyarınca genel kurulun yürütülmesi hakkında önceden hazırlıklar yapmakta ve gerekli bilgileri edinmektedir. Toplantıyı etkin ve pay sahiplerinin haklarını kullanmalarını sağlayacak şekilde yönetmektedir.

Genel Kurul toplantısında pay sahiplerimizce sorulan her sorunun doğrudan Genel Kurul toplantısında cevaplandırılmış olmasına ve sorulan sorunun gündemle ilgili olmaması veya hemen cevap verilemeyecek kadar kapsamlı olması halinde ise, sorulan sorunun en geç on beş iş günü içerisinde Yatırımcı İlişkileri Birimi tarafından yazılı olarak cevaplandırılmasına özen gösterilmektedir. Genel Kurul toplantısı sırasında sorulan tüm sorular ile bu sorulara

KURUMSAL YÖNETİM İLKELERİ UYUM RAPORU

verilen cevaplar, en geç genel kurul tarihinden sonraki 30 gün içerisinde Yatırımcı İlişkileri Birimi tarafından ortaklık internet sitesinde kamuya duyurulur.

Yönetim Kurulu Üyelerimiz, finansal tabloların hazırlanmasında sorumluluğu bulunan Yetkililerimiz ve Bağımsız Denetim Kuruluşu Yetkilileri ile gündemde özellik arz eden konularda açıklamalarda bulunmak üzere konu ile ilgili kişiler olanaklar ölçüsünde toplantıda hazır bulunmaya özen göstermektedirler.

Genel Kurul toplantılarımızda her gündem maddesi ayrı ayrı oylanmakta ve oylama sonuçlarına ilişkin herhangi bir şüphe oluşmaması için Genel Kurul toplantısı bitmeden oylar sayılarak oylama sonuçları pay sahiplerimize duyurulmaktadır.

2.4. OY HAKLARI VE AZLIK HAKLARI

Esas sözleşmemiz uyarınca, her pay bir oy hakkı vermektedir.

Şirketimiz sermayesi (A) ve (B) grubu paylardan oluşmaktadır.

Şirketimizin, 31 Aralık 2016 itibarıyla 430 milyon TL olan çıkarılmış sermayesinde, 1 milyon TL tutarında 100.000.000 adet (A) grubu ve 429 milyon TL tutarında 42.900.000.000 adet (B) grubu nama yazılı pay bulunmaktadır.

Esas Sözleşmemiz uyarınca, Yönetim Kurulu Üyelerimizin yedisi (A) grubu; dördü ise (B) grubu pay sahiplerinin gösterdiği adaylar arasından seçilmektedir.

(A) grubu payların, yukarıda belirtilen üye seçimi imtiyazı dışında herhangi bir imtiyazı bulunmamaktadır. Sermaye artırımlarında yeni (A) grubu pay ihdas edilmemektedir.

Herhangi bir pay sahibimiz ile Şirketimiz arasında karşılıklı iştirak ilişkisi bulunmamaktadır.

Türk Ticaret Kanunu ve Sermaye Piyasası Kanunu ile tanınan azlık haklarının kullanılmasına azami özen gösterilmekte olup söz konusu yasal mevzuat hükümlerinin genişletilmiş olması nedeniyle bu konuda esas sözleşmemizde bir düzenlemeye gidilmemiştir.

Genel Kurulumuzun takdirleri doğrultusunda seçilmekte olan Yönetim Kurulumuzda azlık payı temsilcisi bulunmamaktadır.

Esas sözleşmemizde, birikimli oy yöntemi yer almamaktadır.

Pay sahiplerimizin Genel Kurul'da kullanabileceği oy sayısında herhangi bir üst sınır bulunmamaktadır.

Oy hakkı, payın iktisap edilmesi anında doğmakta ve oy hakkının iktisap tarihinden itibaren belirli bir süre sonra kullanılmasını öngörececek bir düzenlememiz bulunmamaktadır.

Esas sözleşmemizde, pay sahibi olmayan kişilerin temsilci olarak vekaleten oy kullanmasını engelleyen hükümler yer almamaktadır.

Pay sahiplerimiz oy haklarını Genel Kurul toplantılarında bizzat kullanabildikleri gibi, pay sahibi olan veya pay sahibi olmayan üçüncü bir şahıs vasıtasıyla da kullanabilmektedirler.

Her gerçek kişi pay sahibi Genel Kurul'da ancak bir kişi tarafından temsil edilmekte ve tüzel kişi pay sahiplerinin birden fazla kişi ile temsil edilmesi durumunda bunlardan ancak birisi tarafından oy kullanılmaktadır. Oy kullanmaya kimin yetkili olduğu yetki belgesinde gösterilmektedir.

Azınlık ve yabancı pay sahipleri dâhil, tüm pay sahiplerimize eşit muamele yapılmaktadır.

2.5. KÂR PAYI HAKKI

Yönetim Kurulumuz tarafından 10 Mart 2006 tarihinde kabul edilerek aynı tarihte İstanbul Menkul Kıymetler Borsası'nda duyurulan "Şirketimiz Kâr Dağıtım Politikası", 27 Mart 2006 tarihinde gerçekleştirilen 2005 Yılı Olağan Genel Kurul toplantısı gündeminde yer almıştır. Yönetim Kurulumuz 27 Şubat 2014 tarihinde Kâr Dağıtım Politikamızın tadiline karar vermiş olup ilgili karar 2013 Yılı Olağan Genel Kurul Toplantısında onaylanmıştır. Faaliyet Raporumuzda ve internet sitemizde de yer verilen Kâr Dağıtım Politikamız aşağıda sunulmaktadır:

Anadolu Hayat Emeklilik A.Ş. Kâr Dağıtım Politikası

Şirketimizin ortaklar ve kâra katılan diğer kişiler için uygulanan kâr dağıtım esasları, Türk Ticaret Kanunu, Sermaye Piyasası Mevzuatı, Şirketimizin tabi olduğu sair mevzuat hükümleri ile Esas Sözleşmemizdeki ilgili düzenlemelere tabidir.

Yönetim Kurulumuzun, Genel Kurulumuzun onayına sunduğu kâr dağıtım teklifleri pay sahiplerimizin beklentileri ile Şirketimizin büyüme gereği arasındaki hassas dengenin bozulmamasını sağlayacak şekilde, Şirket'in faaliyetlerine ilişkin geleceğe yönelik beklentilerini, sermaye yeterlilik hedeflerini ve sermaye piyasalarındaki şartları da göz önünde bulundurarak ve Şirketimizin kârlılık durumunu dikkate alarak hazırlanmaktadır.

Yönetim Kurulumuzca, net dağıtılabılır dönem kârının en az %30'unun bedelsiz hisse şeklinde ve/veya nakden dağıtılmasının Genel Kurul'a teklif edilmesi esasına dayanan bir kâr dağıtım politikası benimsenmiştir.

Kârdan pay alma konusunda imtiyazlı hisse bulunmamaktadır.

Kurucu intifa senedi ile Yönetim Kurulu Üyelerimize kâr payı verilmesi uygulaması bulunmamaktadır.

Esas Sözleşmemiz uyarınca, birinci kâr payının ayrılmasından sonra kalan tutarın en fazla %3'üne kadar ve üç maaş ile sınırlı olmak üzere çalışanlarımıza kâr payı ödenmektedir.

Nakit kâr payı dağıtımı, en geç kâr dağıtım kararının alındığı genel kurul toplantı tarihini izleyen ikinci ayın sonuna kadar yapılır. Kaydi pay şeklindeki kâr payı dağıtımı ise yasal izinleri takiben gerçekleştirilir.

Sermaye Piyasası Mevzuatında düzenlenen usul ve esaslara uyulmak kaydıyla temettü avansı dağıtılabılır. Şirketimiz 2016 yılında toplam 100 milyon TL nakit kâr dağıtımı gerçekleştirmiştir.

2.6. PAYLARIN DEVRİ

Esas sözleşmemizde pay devrini kısıtlayan herhangi bir hüküm bulunmamaktadır.

BÖLÜM III - KAMUYU AYDINLATMA VE ŞEFFAFLIK

3.1. KURUMSAL İNTERNET SİTESİ VE İÇERİĞİ

Yönetim Kurulumuz tarafından onaylanmış olan Bilgilendirme Politikamız Şirketimizin internet sitesinde yer almaktadır. Bilgilendirme Politikası'nda bir değişiklik olması halinde de, değişiklik yapılan hususlar ve gerekçeleri Yönetim Kurulumuzun onayından geçtikten sonra Kamuyu Aydınlatma Platformu yolu ile kamuya

açıklanır. Yönetim Kurulumuzun 29 Aralık 2014 tarihli kararı doğrultusunda güncellenen Bilgilendirme Politikası, Kamuyu Aydınlatma Platformu yolu ile duyurulmuş ve internet sitemizde yayınlanmıştır.

Bilgilendirme Politikası kapsamında;

- Genel çerçeve,
- Yetki ve sorumluluklar,
- Kamuyu aydınlatmada yapılan çalışmalar ile kullanılan yöntem ve araçlar,
- Yapılan diğer bildirimler,
- Geleceğe yönelik değerlendirmeler,
- İdari sorumluluğu bulunan kişilerin belirlenmesi,
- Kurumsal internet sitesi

ana başlıkları yer almaktadır.

Şirketimizde kamunun aydınlatılması ve bilgilendirme politikasının izlenmesi, gözetimi ve geliştirilmesi Yönetim Kurulu'nun yetki ve sorumluluğu altındadır.

Bilgilendirme fonksiyonunun koordinasyonu için "Yatırımcı İlişkileri Birimi" görevlendirilmiştir. Bilgilendirme fonksiyonunun koordinasyonu için söz konusu birimin yetkilileri, Yönetim Kurulu ile finansal yönetim ve raporlamadan sorumlu yöneticiler ile yakın işbirliği içinde bu sorumluluklarını ifa ederler.

Geleceğe yönelik bilgilerin kamuya açıklanmasına ilişkin esaslar Bilgilendirme Politikası'nda yer almaktadır.

Şirketimizin Türkçe ve İngilizce internet sitesi bulunmaktadır. İnternet sitemizin adresi www.anadoluhayat.com.tr'dir. Bilgilendirme ve kamunun aydınlatılmasında Şirketimiz internet sitesi aktif olarak kullanılmaktadır.

İnternet sitemiz, Kurumsal Yönetim İlkeleri'nin ve düzenleyici otoritelerin öngördüğü bilgi ve verileri içermektedir. İnternet sitesinde mevzuat uyarınca açıklanması zorunlu bilgilerin yanı sıra; ticaret sicili bilgileri, son durum itibarıyla ortaklık ve yönetim yapısı, imtiyazlı paylar hakkında detaylı bilgi, değişikliklerin yayımlandığı ticaret sicili gazetelerinin tarih ve sayısı ile birlikte şirket esas sözleşmesinin son hali, özel durum açıklamaları, finansal raporlar, faaliyet

KURUMSAL YÖNETİM İLKELERİ UYUM RAPORU

raporları, izahnameler ve halka arz sirküleri, Şirketimiz genel kurulunun çalışma esas ve usulleri hakkında iç yönerge, genel kurul toplantılarının gündemleri, hazır bulunanlar listesi, toplantı tutanakları, vekaleten oy kullanma formu, genel kurul bilgilendirme dokümanları, kurumsal yönetim ilkeleri uyum raporu, kâr dağıtım politikası, bilgilendirme politikası, ücretlendirme politikası, suç gelirlerinin aklanmasının ve terörün finansmanının önlenmesine ilişkin politika, etik kurallar, ilişkili taraflarla işlemler, paylara ilişkin bilgileri, iletişim bilgileri, sıkça sorulan sorular ve bunlara verilen cevaplar yer almaktadır. Bu kapsamda, Şirketimiz ile ilgili en az son 5 yıllık bilgilere sitemizde yer verilir. Bilgilerin bir bölümü, uluslararası yatırımcıların da yararlanması açısından İngilizce olarak da hazırlanmaktadır. Sermaye piyasası mevzuatı uyarınca kamuya açıklanması gereken, özel durum açıklamaları ve dipnotlar hariç finansal tablo bildirimleri Türkçe'nin yanı sıra eş anlı ve İngilizce olarak da KAP'ta açıklanmaktadır. Haziran ve Aralık ayları sonunda ilan edilen finansal tabloların İngilizce olarak hazırlanmış dipnotları ise internet sitemizde yayınlanmaktadır. İngilizce açıklamalar, açıklamadan yararlanacak kişilerin karar vermelerine yardımcı olacak ölçüde doğru, tam, dolaysız, anlaşılabilir, yeterli ve açıklamanın Türkçesi ile tutarlı olacak şekilde özet olarak hazırlanır.

Kamuya açıklanacak bilgiler, açıklamadan yararlanacak kişi ve kuruluşların karar vermelerine yardımcı olacak şekilde, zamanında, doğru, eksiksiz, anlaşılabilir, yorumlanabilir ve düşük maliyetle kolay erişilebilir biçimde "Kamuyu Aydınlatma Platformu" (www.kap.org.tr) ve Şirket'in internet sitesinde kamunun kullanımına sunulmaktadır.

İnternet sitemiz kanalıyla gelen görüş ile önerilere önem verilmekte ve söz konusu hususlar Şirketimiz bünyesinde değerlendirilmektedir. İnternet sitemizin sürekli olarak güncel tutulmasına özen gösterilmektedir.

Şirketimizin antetli kağıdında internet sitemizin adresi yer almaktadır.

3.2. FAALİYET RAPORU

Yıllık faaliyet raporumuz, Yönetim Kurulumuz tarafından, Şirket'in finansal durumunu tam olarak yansıtabilecek şekilde, mevzuata uygun olarak ve kurumsal

yönetim ilkelerinde sayılan bilgileri kapsayacak ayrıntıda hazırlanmaktadır.

BÖLÜM IV - MENFAAT SAHİPLERİ

4.1. MENFAAT SAHİPLERİNİN BİLGİLENDİRİLMESİ

Pay sahiplerimiz, çalışanlarımız, alacaklılarımız, müşterilerimiz, tedarikçilerimiz, çeşitli sivil toplum kuruluşlarımız, Devletimiz ve Şirketimize yatırım yapmayı düşünebilecek potansiyel tasarruf sahiplerini kapsayan, Şirketimizle ilgili menfaat sahiplerini ilgilendiren hususlarda mümkün olduğunca yazılı olarak bilgilendirme yapılmasına ve kendileriyle olan ilişkilerin imkanlar ölçüsünde yazılı sözleşmeler ile düzenlenmesine özen gösterilmektedir.

Menfaat sahiplerinin haklarının mevzuat veya sözleşme ile düzenlenmediği durumlarda, menfaat sahiplerinin çıkarları iyi niyet kuralları çerçevesinde ve şirket imkanları ölçüsünde, Şirket'in itibarı da gözetilerek korunmaktadır.

Kurumsal yönetim yapısı, çalışanlar ve temsilcileri dahil tüm menfaat sahiplerinin yasal ve etik açıdan uygun olmayan işlemlere ilişkin kaygılarını Kurumsal Yönetim Komitesi'ne veya Denetimden Sorumlu Komite'ye iletmesine imkan tanır ve bu hakkı korur.

Şirketimizin kalite politikası, bünyesinde bulundurduğu uzman ve deneyimli kadroları, güçlü, teknolojik ve finansal altyapısı, sürekli geliştirme ve iyileştirme anlayışı, deneyimli ve yaygın acente ağıyla kaliteli ürün ve hizmet sunmayı ve bunların devamlılığını taahhüt etmektedir.

Şirketimiz, hayat sigortası ve bireysel emeklilik hizmetlerinin tüm aşamalarında hizmet kalitesinin ve standardının sürekliliğini gözetir. Müşteri talepleri süratle karşılanır ve gecikmeler hakkında müşteriler bilgilendirilir. Müşteri portföyümüze en iyi hizmetin sunulabilmesi kapsamında müşterilere sunulan servis kalitesinin sürekli artırılması, Şirketimiz açısından özel önem arz etmektedir.

Müşteri ve tedarikçilerin ticari sır kapsamındaki bilgilerinin gizliliğine özen gösterilmektedir.

4.2. MENFAAT SAHİPLERİNİN YÖNETİME KATILIMI

Pay sahiplerimiz, Genel Kurul'da Şirketimiz yönetimine ilişkin karar verme sürecine oy kullanmak suretiyle katılmaktadır.

Esas sözleşmemizde menfaat sahiplerinin Şirket yönetimine katılımını öngören bir düzenleme yer almamakla beraber, Şirket iç düzenlemelerinde buna yönelik uygulamalar mevcuttur.

Şirket çalışanlarına yönelik olarak Öneri Sistemi Yönetmeliği, 1 Mayıs 2006 tarihi itibarıyla uygulamaya konmuştur. Yenilik getirici ve iyileştirici öneriler, bu yönetmelik kapsamında değerlendirilmekte ve Şirket bünyesinde hayata geçirilmektedir.

Satış örgütümüzle yılda iki kere bilgilendirme ve önerilerin dinlenmesine ilişkin toplanılmakta olup, başarılı araçlarımıza ödülleri bu toplantılarda verilmektedir.

4.3. İNSAN KAYNAKLARI POLİTİKASI

Şirketimizce benimsenen insan kaynakları politikasının esasları aşağıda belirtilmiştir.

Görev tanımları ve dağılımları ile performans kriterleri şirket yönetimi tarafından belirlenmiş ve çalışanlara duyurulmuştur.

İşe alımda eşit koşullardaki kişilere eşit fırsat sağlanması ilkesi benimsenmiş ve işe alım kriterleri unvan bazında yazılı olarak belirlenmiş olup, uygulamada bu kriterlere uyulmaktadır.

Yönetici görev değişikliklerinin şirket yönetiminde aksaklığa sebep olabileceği öngörülen durumlarda yeni görevlendirilecek yöneticilerin belirlenmesi hususunda yedekleme planlaması hazırlanmaktadır.

Eğitim, tayin ve yükselme kararlarında, mümkün olduğunca objektif verilerin kullanılmasına ve Şirket menfaatlerinin göz önünde bulundurulmasına özen gösterilir.

Şirket içi iletişimi daha etkin kılmak amacıyla oluşturulan Şirketimiz kurumsal portalı ile güncel duyurular, Sigortacılık ve Bireysel Emeklilik mevzuatı ile yardımcı kaynaklar çalışanlarımız ile paylaşılmaktadır.

Çalışanlarımızın bilgi ve becerilerini artırmalarına yönelik eğitim planları yapılmaktadır.

Şirketimiz çalışanları Banka ve Sigorta İşçileri Sendikası'na (BASİSEN) üyedirler. Şirketimiz ile BASİSEN arasında iki yılda bir kez olmak üzere toplu iş sözleşmesi imzalanmaktadır. Çalışanlarımıza ödenecek ücret ve tazminatlara ilişkin esaslar toplu iş sözleşmemiz kapsamında belirlenmektedir. Şirketimiz, dernek kurma özgürlüğü ve toplu iş sözleşmesi hakkının etkin bir biçimde tanınmasını desteklemektedir. Toplu iş sözleşmemiz, Şirketimiz kurumsal portalında çalışanlarımız ile paylaşılmaktadır.

Çalışanlarımızla ilişkileri yürütmek üzere, Şirketimizde örgütlü bulunan Banka ve Sigorta İşçileri Sendikası tarafından, genel müdürlük ve bölge müdürlüklerimiz kapsamında belirlenen, sendika temsilcisi çalışanlarımız bulunmaktadır. Şirketimiz ile çalışanlarımız arasındaki ilişkilerin yürütülmesi sürecinde sendika temsilcisi çalışanlarımız önemli rol oynamaktadır. Öte yandan, çalışanlarımız tarafından toplu iş sözleşmesinde yer alması istenen hususlar, tüm çalışanlarımızdan yazılı olarak alınıp sözleşme süreci kapsamında değerlendirilmektedir.

Çalışanlarımız için güvenli çalışma ortamı ve koşulları sağlanmış olup, bu koşulların sosyal ve teknolojik ihtiyaca bağlı olarak iyileştirilmesine yönelik çalışmalar yapılmaktadır. Bu kapsamda, İş Sağlığı ve Güvenliği ile ilgili uygulamalar takip edilmektedir.

Çalışanlarımız, kendileri ile ilgili alınan kararlar veya meydana gelen gelişmeler hususlarında bilgilendirilmektedirler.

Çalışanlarımız arasında ırk, din, dil ve cinsiyet ayrımı yapılmaması, insan haklarına saygı gösterilmesi ve çalışanların şirket içi fiziksel, ruhsal ve duygusal kötü muamelelere karşı korunması için önlemler alınmaktadır.

Şirket çalışanlarına ayrımcılık yapıldığına ilişkin herhangi bir şikayet gelmemiştir.

Şirket çalışanlarının, Şirket faaliyetleri ve uygulamalarıyla ilgili yaratıcı fikirlerinin teşvik edilmesi, bireysel fikirlerinin toplanması ve değerlendirilerek başarılı bulunanların takdir ve ödüllendirilmesinde, öneri sistemi yönetmeliği hükümleri uygulanmaktadır.

KURUMSAL YÖNETİM İLKELERİ UYUM RAPORU

4.4. ETİK KURALLAR VE SOSYAL SORUMLULUK

Bireysel emeklilik ve hayat sigortacılığı dallarında halka açık bir şirket olarak faaliyet gösteren Anadolu Hayat Emeklilik A.Ş. (Kurum) verimlilik, kârlılık ve sürekli büyüme hedefine, mevcut yasal mevzuat ve bu konudaki düzenlemelerin yanında, dahil olduğu grubun kurum kültürü ve iş ahlakı ile aşağıda yer alan "Etik Kurallar" çerçevesinde yaratılan kurum bilinci ile ulaşmaya çalışmaktadır. Her seviyedeki Kurum çalışanı, etik kuralları uygulamak ve yeni geliştirilecek iş akışları ve organizasyonlarda bu kurallara uyulmasını sağlamakla yükümlüdür. Kurum faaliyetlerinin yürütülmesindeki genel çerçeve; yasal düzenlemelere uygunluk, dürüstlük, tarafsızlık, güvenilirlik, saydamlık, sosyal sorumluluk bilinci ile hareket etmektir.

Kurum çalışanları, istisnasız olarak etik kuralları uygulamak ve uygulatmak, iş akışlarını bu doğrultuda düzenlemekle yükümlüdür. Kurum ve çalışanlar, hiçbir karar ve düzenlemede bu kurallardan feragat edemez.

Şirketimizin ve çalışanlarının mevcut yasa ve yönetmelikler çerçevesinde faaliyetlerini icra ederken uymaları gereken mesleki ahlak kurallarını belirleyen etik kurallar Şirketimiz internet sitesinde yayınlanmaktadır.

Ayrıca Şirketimiz, faaliyetlerini çevreye, tüketiciye, kamu sağlığına ilişkin düzenlemelere de uygun şekilde yürütmektedir.

Şirketimiz bugüne kadar çevre korumasına yönelik herhangi bir suçlama veya müeyyide ile karşılaşmamıştır.

Etik kurallarımız içerisinde değerlendirilen sosyal sorumluluk ilkesi kapsamında Anadolu Hayat Emeklilik A.Ş., kuruluşundan bugüne ülke çıkarlarını gözeterek sosyal sorumluluk bilinci ile Türkiye'de Hayat Sigortacılığı ve Bireysel Emeklilik Sisteminin yaygınlaşması için çaba göstermektedir.

Anadolu Hayat Emeklilik, ülkemizin gelişiminde kadının önemine inanmaktadır. Bu bağlamda, sosyal sorumluluk projelerini kadınların gelişimi temelinde kurgulamaktadır.

Maddi imkansızlık sebebiyle okuyamayan kızlara eğitim olanağı sağlayan Geleceğin Sigortası Kızlarımız Projesi 2016 yılında 12. yılına girmiştir.

Türk kadınının sosyal, kültürel ve toplumsal gelişimine katkıda bulunmayı hedefleyen ve kadınlara kendilerini özgürce ifade edebilecekleri bir platform sunan "Kadın Gözüyle Hayattan Kareler" fotoğraf yarışması, 2007 yılından bugüne kadar her yıl düzenli olarak gerçekleştirilmektedir.

Medya ile olan ilişkilerimizin sürdürülmesi, Şirketimiz ve Sektörümüz hakkında bilinirliğin artırılması amacıyla basın sohbet toplantıları düzenlenmektedir.

BÖLÜM V - YÖNETİM KURULU

5.1. YÖNETİM KURULU'NUN YAPISI VE OLUŞUMU

Yönetim Kurulumuz, Yönetim Kurulu Üyelerimizin verimli ve yapıcı çalışmalar yapmalarına, hızlı ve rasyonel kararlar almalarına ve komitelerin oluşumuna ve çalışmalarını etkin bir şekilde organize etmelerine imkan sağlayacak şekilde on bir üyeden oluşmaktadır.

Şirketimizin gerçek kişi nihai hâkim pay sahibi bulunmadığı dikkate alınarak, Yönetim Kurulu Üyelerimizin, tamamının bağımsız hareket edebilme ve dolayısıyla da Şirketimiz ile menfaat sahiplerinin çıkarlarını her şeyin üstünde tutarak kararlarda tarafsız davranabilme avantajına doğal olarak sahip oldukları düşünülmektedir.

Yönetim Kurulumuz bünyesinde dört bağımsız üyemiz görev yapmaktadır. Bağımsız üyelerimiz son on yıl içinde altı yıldan fazla üye olarak görev yapmamışlardır. Bağımsız Yönetim Kurulu Üyelerimizin görev süresi bir yıl olmakla beraber tekrar aday gösterilerek seçilmeleri mümkündür.

Bağımsız Yönetim Kurulu Üyelerimiz için Aday Gösterme Komitesi yerine görev yapan Kurumsal Yönetim Komitesi tarafından dört bağımsız üye aday gösterilmiş olup, adayların bağımsızlık kriterlerini taşıyıp taşımadığına ilişkin rapor 29 Şubat 2016 tarihinde Yönetim Kurulu'na sunulmuştur.

Bağımsız Yönetim Kurulu Üyelerimiz, ilgili mevzuatta yayımlanan bağımsızlık ile ilgili kriterleri taşımakta olup bağımsızlık beyanları mevzuata uygun bir şekilde alınmıştır. Dönem içerisinde bağımsızlığı ortadan

kaldırılan herhangi bir durum ortaya çıkmamıştır. Bağımsızlığı ortadan kaldıran bir durum ortaya çıktığı takdirde, değişiklik bağımsız üye tarafından kamuya duyurulmak üzere derhal Yönetim Kurulu'na iletilir. Bu durumda bağımsızlığını kaybeden Yönetim Kurulu Üyesi ilke olarak istifa eder.

Bağımsız Yönetim Kurulu Üyesi atamasına ilişkin Genel Kurul kararı, Şirketimizin kurumsal internet sitesinde açıklanmıştır.

Yönetim Kurulumuz, Genel Müdür dışında icracı olmayan üyelerden oluşmaktadır. Yönetim Kurulu Başkanlığı ile Genel Müdürlük görevleri farklı kişiler tarafından yürütülmektedir.

Bağımsız olmayan Yönetim Kurulu Üyelerimizin Şirketimiz dışında başka görevler alması, belirli kurallara bağlanmamış olmakla birlikte, temsilcisi oldukları kurumlardaki doğal görevleri ile temsilcisi oldukları kurumlara ait kuruluşlardaki doğal görevleri dışında herhangi bir görevleri bulunmamaktadır. Bununla birlikte Yönetim Kurulu Üyelerimiz, Şirket işleri için yeterli zaman ayırmakta olup yetkilerini, görevin tam olarak yerine getirilebilmesini teminen ihtiyaç duyulan her türlü bilgiye sahip bir şekilde, basiretli biçimde ve iyi niyet kuralları çerçevesinde kullanmaktadır.

Bağımsız Yönetim Kurulu Üyelerimizin geçmiş tecrübeleri ve varsa halen Şirketimiz dışındaki görevleri özgeçmişlerinde açıklanmakta olup internet sitemiz ve faaliyet raporumuzda sunulmaktadır.

Yönetim Kurulumuz karar alma işlevini yerine getirirken;

- Şirketimizin piyasa değerinin mümkün olan en üst seviyeye çıkarılması,
- Şirketimiz faaliyetlerinin, pay sahiplerimizin uzun vadeli ve istikrarlı bir kazanç sağlamasını temin edecek şekilde yürütülmesi,
- Pay sahiplerimiz ile Şirketimizin büyüme gereği arasındaki hassas dengenin bozulmaması

temel düşüncelerinden hareket etmektedir.

Yönetim Kurulumuz, Şirket'in stratejik hedeflerini tanımlamakta, Şirket'in ihtiyaç duyacağı insan ve

finansal kaynaklarını belirlemekte ve yönetimin performansını denetlemektedir.

Aynı zamanda, Yönetim Kurulumuz, şirket faaliyetlerinin mevzuata, esas sözleşmeye, iç düzenlemelere ve oluşturulan politikalara uygunluğunu da gözetmektedir.

Yönetim Kurulumuz, Şirket ile pay sahipleri arasında etkin iletişimin sağlanmasında, yaşanabilecek anlaşmazlıkların giderilmesinde ve çözüme ulaştırılmasında öncü rol oynar ve bu amaca yönelik olarak Kurumsal Yönetim Komitesi ve Yatırımcı İlişkileri Birimi ile yakın işbirliği içerisinde.

Yönetim Kurulumuzun oluşumunda,

- Yönetim Kurulu Üyeliği seçimlerinde adayların Genel Kurul toplantısında hazır bulunmasına,
- Adaylar hakkında pay sahiplerimize bilgi verilmesine,
- Pay sahiplerimize, adaylara soru sorma hakkı tanınmasına,
- Yönetim Kurulu Üyeliği'ne aday olan kişilerin, başka hangi şirketlerin yönetim kurullarında görev aldığı ve münhasıran bu konuda belirlenen şirket içi düzenlemelere uyulup uyulmadığı hakkında pay sahiplerimizin bilgilendirilmesine

özen gösterilmektedir.

Yönetim Kurulumuz ayda en az bir kez olmak üzere düzenli olarak toplanmaya özen göstermektedir.

Şirketimizin önemli nitelikteki ilişkili taraf işlemlerinde ve üçüncü kişiler lehine teminat, rehin ve ipotek verilmesine ilişkin yönetim kurulu kararlarında bağımsız üyelerin çoğunluğunun onayı aranır. Bağımsız üyelerin çoğunluğunun söz konusu işlemi onaylamaması halinde, bu durum işleme ilişkin yeterli bilgiyi içerecek şekilde kamuyu aydınlatma düzenlemeleri çerçevesinde kamuya duyurulur ve işlem Genel Kurul onayına sunulur. Söz konusu genel kurul toplantılarında, işlemin tarafları ve bunlarla ilişkili kişilerin oy kullanamayacakları bir oylamada karar alınarak diğer pay sahiplerinin genel kurulda bu tür kararlara katılmaları sağlanır. Bu maddede belirtilen durumlar için yapılacak genel kurul toplantılarında

KURUMSAL YÖNETİM İLKELERİ UYUM RAPORU

toplantı nisabı aranmaz. Oy hakkı bulunanların adi çoğunluğu ile karar alınır. Bu fıkrada belirtilen esaslara uygun olarak alınmayan Yönetim Kurulu ile Genel Kurul kararları geçerli sayılmaz. Bu hususlara ilişkin hükümlere esas sözleşmede yer verilir.

Şirket ve Yönetim Kurulu Üyeleri hakkında uygulanmış herhangi bir idari veya adli yaptırım bulunmamaktadır.

Yönetim Kurulumuzda kadın üye bulunmamaktadır. Şirketimiz Yönetim Kurulu'nda en az %25 oranında

kadın üye edinilmesine ilişkin olarak politika oluşturulması çalışmaları planlanmaktadır.

Denetimden Sorumlu Komite Üyelerimiz Sn. Prof. Dr. Mehmet Baha Karan ve Doç. Dr. Atakan Yalçın'ın Faaliyet Raporumuzda özgeçmişleri mevcut olup finans alanında yeterli tecrübeleri bulunmaktadır.

Yönetim Kurulu Üyeleri'mize ilişkin bilgiler aşağıda sunulmuştur.

Adı Soyadı	Unvanı	Eğitim/Üniversite/Fakülte/Bölüm	Görev Yaptığı Kurum	Unvanı	Mesleki Tecrübesi (Yıl)	Şirketimizdeki Görev Süresi
Mahmut Magemizoğlu	Yönetim Kurulu Başkanı	Orta Doğu Teknik Üniversitesi/ İktisadi ve İdari Bilimler Fakültesi/İşletme	Türkiye İş Bankası A.Ş./Grup İçi	Genel Müdür Yardımcısı	34	7 yıl 6 ay
Burak Sezercan	Yönetim Kurulu Başkan Vekili	Boğaziçi Üniversitesi /İktisadi ve İdari Bilimler Fakültesi/ Siyaset Bilimi ve Uluslararası İlişkiler	Türkiye İş Bankası A.Ş./Grup İçi	Bölüm Müdürü	20	5 ay
M. Uğur Erkan	Yönetim Kurulu Üyesi ve Genel Müdür	Orta Doğu Teknik Üniversitesi/ İktisadi ve İdari Bilimler Fakültesi/İktisat	Anadolu Hayat Emeklilik A.Ş.	Genel Müdür	30	13 yıl 5 ay
Prof. Dr. Mehmet Baha Karan	Bağımsız Yönetim Kurulu Üyesi	Orta Doğu Teknik Üniversitesi/ İktisadi ve İdari Bilimler Fakültesi/İşletme	Hacettepe Üniversitesi/Grup Dışı	Öğretim Üyesi	36	4 yıl 9 ay
Doç. Dr. Atakan Yalçın	Bağımsız Yönetim Kurulu Üyesi	Boğaziçi Üniversitesi/ Mühendislik Fakültesi/Elektrik Elektronik Mühendisliği	Özyeğin Üniversitesi İşletme Fakültesi/ Grup Dışı	Uluslararası Finans Bölümü Başkanı	21	4 yıl 9 ay
Dr. Merih Rafet Akgünay	Bağımsız Yönetim Kurulu Üyesi	Orta Doğu Teknik Üniversitesi/ İktisadi ve İdari Bilimler Fakültesi/Kamu Yönetimi	Orta Doğu Teknik Üniversitesi K.K.T.C. Kampüsü/Grup Dışı	Rektör Danışmanı ve Öğretim Üyesi	39	2 yıl 9 ay
Erda Gerçek	Bağımsız Yönetim Kurulu Üyesi	Boğaziçi Üniversitesi/ Ekonomi Bölümü	Thales Eğitim ve Danışmanlık Şirketi / Koç Üniversitesi Öğretim Üyesi/Grup Dışı	Yönetici / Öğretim Üyesi	27	2 yıl 9 ay
Tuncay Ercenk	Yönetim Kurulu Üyesi	İstanbul Üniversitesi / Hukuk Fakültesi	-	-	39	5 yıl 7 ay
F. Cem Eyüboğlu	Yönetim Kurulu Üyesi	İstanbul Üniversitesi/ İktisat Bölümü	Türkiye İş Bankası A.Ş./Grup İçi	Bölüm Müdürü	33	2 yıl 8 ay
Serdar Yılmaz	Yönetim Kurulu Üyesi	Orta Doğu Teknik Üniversitesi/ Mühendislik Fakültesi/ Elektrik-Elektronik Mühendisliği	Türkiye İş Bankası A.Ş./Grup İçi	Bölüm Müdürü	21	1 yıl 11 ay
Kemal Emre Sayar	Yönetim Kurulu Üyesi	Orta Doğu Teknik Üniversitesi/ Mühendislik Fakültesi/ Endüstri Mühendisliği	Türkiye İş Bankası A.Ş./Grup İçi	Birim Müdürü	17	1 yıl 3 ay

YIL İÇERİSİNDE GÖREVDEN AYRILAN YÖNETİM KURULU ÜYELERİ'NE İLİŞKİN BİLGİLER

2016 yılı içerisinde görevden ayrılan Yönetim Kurulu Üyeleri:

Engin Topaloğlu (04.12.2014 - 28.07.2016)

YÖNETİM KURULU TOPLANTILARINA İLİŞKİN BİLGİLER

2016 yılı içerisinde Anadolu Hayat Emeklilik Yönetim Kurulu tarafından 12 adet toplantı düzenlenmiştir. Bu toplantılardan 7 adedi, Yönetim Kurulu Üyelerinin tamamının katılımı ile gerçekleşmiştir. Yönetim Kurulu Üyelerinin, geçerli mazeretleri nedeniyle, tam katılımının sağlanamadığı toplantı sayısı 5'tir. Tam katılımın sağlanamadığı toplantıların 2 tanesi 1 üye eksiği ile 3 tanesi 2 üye eksiği ile gerçekleştirilmiştir.

DiĞER BİLGİLER

2016 yılı içerisinde Yönetim Kurulu Üyelerimizce Türk Ticaret Kanunu'nun 395. ve 396. maddelerinde yer verilen muameleleri yapabilmeleri için Genel Kurul'dan alınmış olan izin kapsamında gerçekleştirilen herhangi bir işlem bulunmamaktadır.

5.2. YÖNETİM KURULU'NUN FAALİYET ESASLARI

Yönetim Kurulu gündem taslağı, Genel Müdürümüz tarafından hazırlanmakta ve Yönetim Kurulu Başkan ve Üyelerimizin önerileri doğrultusunda kesinleşmektedir.

Toplantı tarihinin tüm Üyelerimizin katılımına imkan sağlayacak şekilde tespit edilmesine özen gösterilmekte ve öngörülemeyen istisnai durumlar dışında, Yönetim Kurulu toplantıları tüm Üyelerimizin katılımıyla gerçekleştirilmektedir.

Yönetim Kurulu toplantı tarihinin bir önceki toplantıda tespit edilmesine özen gösterilmekte ve daha sonra da yazılı olarak çağrı yapılmaktadır.

Yönetim Kurulu toplantısı gündeminde yer alan konular ile ilgili belge ve bilgilerin, toplantıdan en az yedi gün önce Yönetim Kurulu Üyelerimizin incelemesine sunulmasına ve bu zamanlamaya uymanın mümkün olmadığı hallerde ise Yönetim Kurulu Üyelerimize eşit bilgi akışı sağlanmasına azami özen gösterilmektedir.

Yönetim Kurulumuz faaliyetlerinin yürütülmesine, Üyelerimizin bilgilendirilmesine ve kendileri ile

olan iletişimin sağlanmasına yönelik sekretarya oluşturulmuş durumdadır.

Yönetim Kurulumuz, ilk toplantısını tercihen seçiminin yapıldığı tarihte gerçekleştirmektedir.

İlk toplantıda, Yönetim Kurulu Başkanı ve Başkan Vekilinin seçiminin yanı sıra, görev dağılımı ve komitelerin oluşturulmasına yönelik kararlar alınmaktadır.

Yönetim Kurulumuz düzenli olarak ve önceden planlandığı şekilde en az ayda bir defa ve gerekli görülen hallerde ise bu süreye bağlı olmaksızın toplanmak için özen göstermektedir.

Yönetim Kurulu Üyelerimiz prensip olarak her toplantıya katılmaktadır.

Her Yönetim Kurulu Üyemizin bir oy hakkı mevcut olup, Üyelerimizin ağırlıklı oy hakkı veya olumlu/olumsuz veto hakkı bulunmamaktadır.

Yönetim Kurulumuz esas sözleşmemiz uyarınca, salt çoğunlukla toplanmakta ve toplantıya katılanların salt çoğunluğu ile karar almaktadır.

Yönetim Kurulumuz 2016 yılı içinde on iki adet toplantı gerçekleştirmiştir.

2016 yılında alınan Yönetim Kurulu kararlarına ilişkin olarak karşı oy kullanan Üyemiz bulunmamaktadır.

Bağımsız Yönetim Kurulu Üyelerimizin onayına sunulan ilişkili taraf işlemi ve önemli nitelikte işlem yoktur.

Yönetim Kurulumuz, ilgili Komiteleri'nin görüşünü de dikkate alarak Şirket'in iç kontrol sistemlerini oluşturur ve risk yönetimi ile iç kontrol sistemlerinin etkinliğini yılda bir kez gözden geçirir.

Şirketimiz Yönetim Kurulu Üyeleri ve Yöneticileri, Türkiye İş Bankası Grubu'nun (Türkiye İş Bankası A.Ş. ve Bağlı Ortaklıkları) sorumluluk sigortası poliçesi kapsamında görevleri esnasındaki kusurları nedeniyle Şirkette sebep olabilecek zarar riskine karşı 75 milyon ABD doları limite kadar sigorta ettirilmişlerdir.

KURUMSAL YÖNETİM İLKELERİ UYUM RAPORU

5.3. YÖNETİM KURULU BÜNYESİNDE OLUŞTURULAN KOMİTELERİN SAYI, YAPI VE BAĞIMSIZLIĞI

Şirketimizde Kurumsal Yönetim Komitesi, Denetimden Sorumlu Komite ve Riskin Erken Saptanması Komitesi mevcuttur.

Yönetim kurulu yapılanması gereği, Kurumsal Yönetim Komitesi, Aday Gösterme Komitesi ve Ücret Komitesi'nin görevlerini de yerine getirmektedir.

Komitelerin her birinde icrada görevli olmayan iki Yönetim Kurulu Üyesi bulunmaktadır. Kurumsal Yönetim Komitesi üç üyeden oluşmaktadır.

Yönetim Kurulu Üyelerimiz ilke olarak birden fazla komitede görev almamaktadırlar. Ayrıca Şirketimizin gerçek kişi nihai hâkim pay sahibi bulunmadığı dikkate alınarak, komitelerde görev yapan Yönetim Kurulu Üyelerimizin, tamamının bağımsız hareket edebilme ve dolayısıyla da kararlarında tarafsız davranabilme avantajına doğal olarak sahip oldukları düşünülmektedir.

Kurumsal Yönetim Komitesi, kurumsal yönetim ilkeleri çerçevesinde Yönetim Kurulu tarafından ve öncelikle kendi üyeleri arasından oluşturulur. Gerek duyulduğunda Yönetim Kurulu üyesi olmayan, konusunda uzman kişilere de komitede görev verilebilir. Genel Müdür bu komitede yer almaz. Komite en az iki üyeden oluşur. Yönetim Kurulu'muzun 27 Mayıs 2014 tarihli toplantısında, Sermaye Piyasası Kurulu tarafından 3 Ocak 2014 tarih ve 28871 sayılı Resmi Gazete'de yayımlanan Kurumsal Yönetim Tebliği'nin 11. maddesinin 2. fıkrası gereğince, Muhasebe Müdürü Sn. N. Cem Özcan'ın Kurumsal Yönetim Komitesi'ne üye olarak seçilmesine karar verilmiştir. Komite üyelerinin çoğunluğu icrada görevli olmayan üyelerden oluşmaktadır. Komite başkanı, bağımsız Yönetim Kurulu üyeleri arasından seçilir. Kurumsal Yönetim Komitesi'nin çalışma süresi esas olarak Yönetim Kurulu'nun çalışma süresi ile paralel olmakla birlikte Komite, Yönetim Kurulu değiştiğinde önceden belirlenmiş uyum süreci tamamlanana kadar görevine devam eder. Komite, mümkün olduğunca Yönetim Kurulu toplantılarına uyumlu olarak toplanır. Komite, kararlarını oy çokluğu ile alır.

Şirketimizde, Kurumsal Yönetim Komitesi'nde Dr. M. Rafet Akgünay, Kemal Emre Sayar ve N. Cem Özcan görev yapmaktadır. Komite'nin başkanlığını Dr. M. Rafet Akgünay yürütmektedir.

Denetimden Sorumlu Komite, Yönetim Kurulu tarafından ve kendi üyeleri arasından oluşturulur. Komite en az iki üyeden oluşur. Komite üyelerinin çoğunluğu icrada görevli olmayan üyelerden oluşur. Komite üyeleri bağımsız Yönetim Kurulu Üyeleri arasından seçilir. Denetimden Sorumlu Komite'nin çalışma süresi Yönetim Kurulu'nun çalışma süresi ile paraleldir. Komite en az üç ayda bir kez toplanır. Komite kararlarını oy çokluğu ile alır.

Denetimden Sorumlu Komite'de, Prof. Dr. Mehmet Baha Karan başkan, Doç. Dr. Atakan Yalçın üye olarak görev yapmaktadır.

Riskin Erken Saptanması Komitesi'nin çalışma süresi, Yönetim Kurulu'nun çalışma süresi ile paraleldir. Söz konusu Komite, Şirket'in varlığını, gelişmesini ve devamını tehlikeye düşürebilecek risklerin erken tespiti, tespit edilen risklerle ilgili gerekli önlemlerin ve çarelerin uygulanması, riskin yönetilmesi amacıyla çalışmalar yapar. Risk yönetim sistemlerini en az yılda bir kez gözden geçirir. Komite, Yönetim Kurulu'na her üç ayda bir vereceği raporda durumu değerlendirir, varsa tehlikelere işaret eder, çareleri gösterir.

Riskin Erken Saptama Komitesi'ne ise Erda Gerçek başkan, Kemal Emre Sayar üye olarak seçilmişlerdir.

Denetimden Sorumlu Komite üyelerinin tamamı, diğer komitelerin ise başkanları, bağımsız yönetim kurulu üyeleri arasından seçilir.

İcra Kurulu Üyelerimiz ve Genel Müdürümüz herhangi bir komitede yer almamaktadır.

Komitelerin amacı, üyeleri, yapısı ve faaliyetleri yıllık faaliyet raporlarında yer almaktadır.

5.4. RİSK YÖNETİMİ VE İÇ KONTROL MEKANİZMASI

Teftiş Kurulu Başkanlığı, doğrudan Yönetim Kurulu'na bağlı ve idari açıdan bağımsız olarak, 21.06.2008 tarihinde ve 26913 sayılı Resmi Gazete'de yayımlanan "Sigorta ve Reasürans ile Emeklilik Şirketlerinin İç Sistemlerine İlişkin Yönetmelik" çerçevesinde faaliyetlerini yürütmektedir.

Teftiş Kurulu Başkanlığı, "Sigorta ve Reasürans ile Emeklilik Şirketlerinin İç Sistemlerine İlişkin Yönetmelik" çerçevesinde Genel Müdürlükteki tüm birimler ile bölge ve şube müdürlükleri için yılda en az bir kez, tüm acenteler için ise en az üç yılda bir kez raporlama yapmaktadır. Bu raporlamalar Yönetim Kurulumuz tarafından onaylanan denetim plan ve programı kapsamında Uluslararası İç Denetim Standartları esas alınarak ve risk odaklı bir yaklaşımla gerçekleştirilmektedir. Söz konusu teftiş faaliyetlerinin yanı sıra, soruşturma ve inceleme çalışmaları da yürütülmektedir.

Risk Yönetimi ve İç Kontrol Müdürlüğü, faaliyetlerini 21.06.2008 tarihli ve 26913 sayılı Resmi Gazete'de yayımlanan "Sigorta ve Reasürans ile Emeklilik Şirketlerinin İç Sistemlerine İlişkin Yönetmelik" çerçevesinde yürütmektedir. Müdürlük, faaliyetlerini doğrudan Genel Müdüre bağlı olarak sürdürmektedir.

Şirket'in faaliyetleri ile ilişkili risklerin uygun ve etkin bir biçimde yönetilerek azaltılmasını ve kontrol altında tutulmasını sağlayan bir sistem gözetilmektedir. Bu kapsamda Şirketteki operasyonel faaliyetler ve risk unsurları değerlendirilerek uyum çalışmalarına öncelik verilmektedir. Satışa sunulan yeni ürünler ve yeni uygulamalar incelenerek, risk değerlendirmesi ve uyum kontrolleri gerçekleştirilmektedir.

Şirket'in kontrol işlevlerini oluşturan ve tüm birimleri kapsar nitelikteki iç kontrol sisteminin, yapı ve işleyiş itibarıyla devamlı surette mevzuat ve standartlara uygun ve etkin olmasını sağlama konusunda çalışmalar yürütülmektedir. Bu amaca yönelik temel strateji; iç kontrol faaliyetlerinin risk odaklı bir yaklaşımla ve konuyla ilgili mevzuat ile uluslararası düzeyde kabul gören ilke ve standartlar çerçevesinde bağımsız, verimli ve etkin bir biçimde yürütülmesidir.

Şirket birimlerinde yürütülen faaliyetlere yönelik kontrol sistemi temel olarak; mevzuata uyum ve uygunluk kontrolleri, maddi varlıklara ilişkin kontroller, Şirket nezdinde tesis edilmiş limitlere uygunluk incelemeleri ve aşımın takibi, onay ve yetki sistemine ilişkin kontroller, sorgulama ve mutabakat kontrolleri, bilgi ve iletişim sistemlerine ilişkin kontroller, finansal raporlama sistemlerine yönelik kontroller ve iletişim kanallarına ilişkin kontrollerden oluşmaktadır.

Risk izleme, değerlendirme ve yönetim faaliyetleri ile iç kontrol faaliyetlerini içeren raporlar, Yönetim Kurulu'na düzenli aralıklarla sunulmaktadır.

Müdürlük faaliyetleri doğrudan Genel Müdür tarafından sevk ve idare edilir. Müdürlüğün kuruluşu ile işlerliğinin, yeterliliğinin ve etkinliğinin sağlanması, takibi ve eşgüdümü konusunda, İç Sistemlerden Sorumlu Yönetim Kurulu Üyesi de Yönetim Kurulu'na karşı ayrıca sorumludur.

Risklerin icrai fonksiyonlardan bağımsız bir şekilde incelenmesi sonucunda ulaşılan tüm bulgular Müdürlükçe, İç Sistemlerden Sorumlu Yönetim Kurulu Üyesi'ne, Genel Müdür'e ve Yönetim Kurulu'na düzenli olarak raporlanır.

5.5. ŞİRKETİN STRATEJİK HEDEFLERİ

Şirketimizin vizyonu,

"Türkiye'nin ve Türk insanının geleceğini ilgilendiren tüm finansal planlama konularında Türkiye'nin en büyük şirketi olmaktır."

Misyonu ise;

"İnsanların ve sevdiklerinin geleceklerini güvence altına alma bilincini yerleştirmek ve geliştirmek, bireylerin geleceğe yönelik kuşularını ortadan kaldıran ve yaşam kalitesini yükselten finansal çözümler sunmak, uzun vadeli fonlar yaratarak ülke ekonomisinin gelişimine katkıda bulunmaktır."

Kurumsal stratejimiz;

- Hayat Sigortacılığı ve Bireysel Emeklilik Sisteminde müşteri ihtiyaç ve taleplerine cevap veren ürün çeşitliliğini koruyarak sektörün istikrarlı büyümesine katkıda bulunmak,
- Yenilikçi ürünler sunma ve değer yaratma konusundaki başarımızı yaygın hizmet ağı ile birleştirerek pazar payımızı artırmak,
- Bireysel Emeklilik Sisteminde, emeklilik fonlarının yönetiminde yüksek performans göstererek müşterilerimize finansal koruma ve birikim sağlamak,
- Kârlılığımızı piyasa ortalamasının üzerinde sürdürülebilir tutmak

olarak belirlenmiştir.

KURUMSAL YÖNETİM İLKELERİ UYUM RAPORU

Şirketimizin vizyonu, misyonu ve kurumsal stratejisi www.anadoluhayat.com.tr adresinde yer alan internet sitemizde kamuya duyurulmuştur.

Stratejik hedeflerimizi de içeren yıllık iş programlarımız, yöneticilerimizce, rekabet koşulları, genel ekonomik konjonktür, ulusal ve uluslararası finans piyasalarındaki genel beklentiler ile Şirketimizin orta ve uzun vadeli hedefleri dikkate alınmak suretiyle belirlenmekte ve Yönetim Kurulumuzun onayına sunulmaktadır.

Önerilen stratejiler ve hedefler Yönetim Kurulumuzca, her açıdan ve kapsamlı olarak müzakere edilerek onaylanmaktadır.

Onaylanan strateji ve hedeflere ilişkin gerçekleştirmeler, yönetim kurulu toplantılarında ve aylık dönemler itibarıyla, şirket faaliyetleri, finansal yapısı ve performans durumunun değerlendirilmesi kapsamında, gözden geçirilmektedir.

Yönetim Kurulumuz gözetim ve denetim fonksiyonunu etkin ve sürekli bir şekilde yerine getirebilmek amacıyla prensip olarak her ay toplanmaktadır.

Toplantılarda esas itibarıyla şirket faaliyetleri, onaylanan yıllık iş programımızda belirlenmiş olan hedeflerin gerçekleşme düzeyi, Şirket'in sektör içindeki yeri, finansal performansı, raporlama ve faaliyetlerin uluslararası standartlara uyum derecesi değerlendirilmektedir.

5.6. MALİ HAKLAR

Şirketimizde Yönetim Kurulu Üyeleri ve Üst Düzey Yöneticilere sağlanan ücret ve benzeri menfaatlerin toplamı, halka açıklanmakta olan ve internet sitemizden de ulaşılabilen finansal tablolarımızın dipnotlarında ve yıllık faaliyet raporumuzda yer almaktadır. Yönetim Kurulu Üyelerimiz için huzur hakkı dışında başka herhangi bir ödeme yapılmamaktadır.

Huzur hakkı tutarları, Genel Kurul tarafından, pay sahiplerince verilen önergeler doğrultusunda tespit edilmektedir.

Şirket'in her kademesindeki yönetici ve çalışanları için hazırlanmış olan Ücretlendirme Politikası, yazılı hale getirilmiş ve 2011 yılına ait Genel Kurul toplantısında ayrı bir gündem maddesi olarak pay sahiplerinin bilgisine sunulmuştur. Söz konusu Ücretlendirme Politikası Şirketimizin internet sitesinde yayınlanmaktadır.

Bağımsız Yönetim Kurulu Üyeleri de dahil olmak üzere Yönetim Kurulu Üyelerimizin ücretlendirmesinde hisse senedi opsiyonları veya Şirket'in performansına dayalı ödeme planları kullanılmamaktadır. Bununla birlikte bağımsız Yönetim Kurulu Üyeleri'nin ücretlerinin bağımsızlıklarını koruyacak düzeyde olduğu düşünülmektedir.

Yönetim Kurulu Üyelerimizin ve idari sorumluluğu bulunan yöneticilerimizin Şirketimizden doğrudan veya dolaylı olarak, nakdi veya gayri nakdi kredi kullanması hiçbir zaman söz konusu olmamıştır. Şirketimiz herhangi bir Yönetim Kurulu Üyesi'ne veya idari sorumluluğu bulunan yöneticilerine borç ve kefalet benzeri teminatlar vermemiştir. Bu kapsamda Şirket, söz konusu hususlar sebebiyle ortaya çıkan bir çıkar çatışması ile de karşılaşmamıştır.

GENEL KURUL'A İLİŞKİN BİLGİLER



Leyla Emektar / Kadın Gözüyle Hayattan Kareler '16

OLAĞAN GENEL KURUL GÜNDEMİ
2015 YILI KÂR DAĞITIM TABLOSU
2016 YILI KÂR DAĞITIM TEKLİFİ

OLAĞAN GENEL KURUL GÜNDEMİ

2016 Yılı Ortaklar Olağan Genel Kurul Toplantısı
22 Mart 2017 Çarşamba,
Oditoryum Binası İş Kuleleri 34330 Levent-Beşiktaş/İstanbul
Saat: 10:00

Gündem:

1. Açılış, Toplantı Başkanlığı'nın belirlenmesi ve Olağan Genel Kurul toplantı tutanağının Toplantı Başkanlığı'nca imzalanması için yetki verilmesi.
2. 2016 yılına ait Yönetim Kurulu Faaliyet Raporu'nun okunarak müzakeresi ve Bağımsız Denetim Kuruluşu'na ait Rapor'un okunması.
3. 2016 yılına ait finansal tabloların okunarak müzakeresi ve onaylanması.
4. Dönem içinde boşalan Yönetim Kurulu Üyelikleri için Türk Ticaret Kanunu'nun 363. ve Esas Sözleşme'nin 10. maddesi gereği yapılan seçimin onaylanması.
5. Yönetim Kurulu Üyeleri'nin ibra edilmesi.
6. Kâr dağıtımına ilişkin karar verilmesi.
7. Yönetim Kurulu Üyeleri'nin seçimi ve görev sürelerinin saptanması.
8. Yönetim Kurulu Üyeleri'ne Türk Ticaret Kanunu'nun 395. ve 396. maddelerinde yazılı muameleleri yapabilmeleri için izin verilmesi.
9. Yönetim Kurulu Üyeleri'ne verilecek ücretlerin saptanması.
10. Bağımsız Denetim Kuruluşu'nun belirlenmesi.
11. Yıl içinde yapılan bağışlar hakkında bilgi verilmesi.
12. 2017 yılında yapılması öngörülen bağışlara ilişkin limitin onaylanması.

2015 YILI KÂR DAĞITIM TABLOSU

ANADOLU HAYAT EMEKLİLİK A.Ş. 2015 YILI KÂR PAYI DAĞITIM TABLOSU (TL)			
1-	Ödenmiş/Çıkarılmış Sermaye		410.000.000
2-	Genel Kanuni Yedek Akçe (Yasal Kayıtlara Göre)		89.189.221
	Esas sözleşme uyarınca kâr dağıtımında imtiyaz var ise söz konusu imtiyaza ilişkin bilgi		KÂR DAĞITIMINDA İMTİYAZ YOKTUR
		SPK'ya Göre (Konsolide)	Yasal Kayıtlara (YK) Göre (Konsolide Olmayan)
3-	Dönem Kârı (*)	180.135.820	179.320.326
4-	Vergiler (-)	-30.778.000	-30.778.000
5-	Net Dönem Kârı (=)	149.357.820	148.542.326
6-	Geçmiş Yıllar Zararları (-)	-	-
7-	Genel Kanuni Yedek Akçe (-)	7.427.116	7.427.116
8-	NET DAĞITILABİLİR DÖNEM KÂRI (=)	141.930.704	141.115.210
9-	Yıl İçinde Yapılan Bağışlar (+)	9.383	
10-	Bağışlar Eklenmiş Net Dağıtılabilir Dönem Kârı	141.940.087	
11-	Ortaklara Birinci Kâr payı		
	- Nakit	28.388.017	
	- Bedelsiz	-	
	- Toplam	28.388.017	
12-	İmtiyazlı Pay Sahiplerine Dağıtılan Kâr Payı	-	
13-	Dağıtılan Diğer Kâr Payı	3.406.281	
	- Yönetim Kurulu Üyeleri'ne		
	- Çalışanlara	3.406.281	
	- Pay Sahibi Dışındaki Kişilere	-	
14-	İntifa Senedi Sahiplerine Dağıtılan Kâr Payı	-	
15-	Ortaklara İkinci Kâr Payı	71.611.983	
16-	Genel Kanuni Yedek Akçe	8.290.628	
17-	Statü Yedekleri	11.013.641	11.013.641
18-	Özel Yedekler	-	-
19-	OLAĞANÜSTÜ YEDEK (**)	19.220.154	18.404.660
20-	Dağıtılması Öngörülen Diğer Kaynaklar	-	-

(*) Sermaye Piyasası Kurulu'nun 2014 yılı Ocak ayında yayımladığı Kâr Payı Rehberi uyarınca kâr dağıtım, konsolide kâr rakamı esas alınarak yapılmıştır. 31 Aralık 2015 dönem kârı tespit edilirken, TMS 19 uyarınca ayrılan 3.475.000 TL tutarındaki "Personele Ödenecek Temettü Karşılığı" dönem kârına eklenmiştir.

(**) Kâr dağıtımı neticesinde, olağanüstü yedek olarak, yasal kayıtlara göre hesaplanan 18.404.660 TL dikkate alınacaktır.

DAĞITILAN KÂR PAYI ORANI HAKKINDA BİLGİ						
KÂR PAYI ORANLARI TABLOSU						
GRUBU	TOPLAM DAĞITILAN KÂR PAYI		TOPLAM DAĞITILAN KÂR PAYI/ NET DAĞITILABİLİR DÖNEM KÂRI		1 TL NOMİNAL DEĞERLİ PAYA İŞABET EDEN KÂR PAYI	
	NAKİT (TL)	BEDELSİZ (TL)	ORANI (%)	TUTARI (TL)	ORANI (%)	
A	207.317,07	-	0,15	0,2073171	20,73171	
NET (**)	84.792.682,93	-	59,74	0,2073171	20,73171	
TOPLAM	85.000.000,00	-	59,89	-	-	

DAĞITILAN KÂR PAYININ BAĞIŞLAR EKLENMİŞ NET DAĞITILABİLİR DÖNEM KÂRINA ORANI	
ORTAKLARA DAĞITILAN KÂR PAYI TUTARI (TL)	ORTAKLARA DAĞITILAN KÂR PAYININ BAĞIŞLAR EKLENMİŞ NET DAĞITILABİLİR DÖNEM KÂRINA ORANI (%)
100.000.000,00	%70,45

(***) Tam mükellef kurumlara yapılan nakit temettü ödemeleri üzerinden %15 gelir vergisi kesintisi yapılmayacaktır.

2016 YILI KÂR DAĞITIM TEKLİFİ

ANADOLU HAYAT EMEKLİLİK A.Ş. 2016 YILI KÂR DAĞITIM TEKLİFİ (TL)		
1-	Ödenmiş / Çıkarılmış Sermaye	430.000.000
2-	Toplam Yasal Yedek Akçe (Yasal Kayıtlara Göre)	104.906.965
	Esas sözleşme uyarınca kâr dağıtımında imtiyaz var ise söz konusu imtiyaza ilişkin bilgi	KÂR DAĞITIMINDA İMTİYAZ YOKTUR
		SPK'ya Göre (Konsolide) / Yasal Kayıtlara (YK) Göre (Konsolide Olmayan)
3-	Dönem Kârı (*)	235.326.870 / 234.344.456
4-	Ödenecek Vergiler (-)	-39.530.000 / -39.530.000
5-	Net Dönem Kârı (=)	195.796.870 / 194.814.456
6-	Geçmiş Yıllar Zararları (-)	- / -
7-	Birinci Tertip Yasal Yedekler (-)	9.740.722 / 9.740.722
8-	NET DAĞITILABİLİR DÖNEM KÂRI (=)	186.056.148 / 185.073.734
9-	Yıl içinde yapılan bağışlar (+)	306.314 / -
10-	Bağışlar Eklenmiş Net Dağıtılabilir Dönem Kârı	186.362.462 / -
11-	Ortaklara Birinci Temettü	
	- Nakit	37.272.492 / -
	- Bedelsiz	- / -
	- Toplam	37.272.492 / -
12-	İmtiyazlı Hisse Senedi Sahiplerine Dağıtılan Temettü	- / -
13-	Yönetim kurulu üyelerine, çalışanlara vb.'e temettü	4.463.510 / -
14-	İntifa Senedi Sahiplerine Dağıtılan Temettü	- / -
15-	Ortaklara İkinci Temettü	102.727.508 / -
16-	İkinci Tertip Yasal Yedekler	12.296.351 / -
17-	Statü Yedekleri	14.432.015 / 14.432.015
18-	Özel Yedekler	- / -
19-	Olağanüstü Yedekler (**)	14.864.272 / 13.881.858
20-	Dağıtılması Öngörülen Diğer Kaynaklar	- / -

(*) Sermaye Piyasası Kurulu'nun 2014 yılı Ocak ayında yayımladığı Kâr Payı Rehberi uyarınca kâr dağıtım, konsolide kâr rakamı esas alınarak yapılmıştır. 31 Aralık 2016 dönem kârı tespit edilirken, TMS 19 uyarınca ayrılan 4.540.000 TL tutarındaki "Personele Ödenecek Temettü Karşılığı" dönem kârına eklenmiştir.

(**) Kâr dağıtım neticesinde, olağanüstü yedek olarak yasal kayıtlara göre hesaplanan 13.881.858 TL dikkate alınacaktır.

ANADOLU HAYAT EMEKLİLİK A.Ş. DAĞITILAN KÂR PAYI ORANI HAKKINDA BİLGİ						
KÂR PAYI ORANLARI TABLOSU						
GRUBU	TOPLAM DAĞITILAN KÂR PAYI		TOPLAM DAĞITILAN KÂR PAYI / NET DAĞITILABİLİR DÖNEM KÂRI	1 TL NOMİNAL DEĞERLİ PAYA İSABET EDEN KÂR PAYI		
	NAKİT (TL)	BEDELSİZ (TL)		TUTARI (TL)	ORANI (%)	
A	276.744,19	-	0,15	0,2767442	27,67442	
NET (***) B	118.723.255,81	-	63,81	0,2767442	27,67442	
TOPLAM	119.000.000,00	-	63,96	-	-	

DAĞITILAN KÂR PAYININ BAĞIŞLAR EKLENMİŞ NET DAĞITILABİLİR DÖNEM KÂRINA ORANI	
ORTAKLARA DAĞITILAN KÂR PAYI TUTARI (TL)	ORTAKLARA DAĞITILAN KÂR PAYININ BAĞIŞLAR EKLENMİŞ NET DAĞITILABİLİR DÖNEM KÂRINA ORANI (%)
140.000.000,00	%75,12

(***) Tam mükellef kurumlara yapılan nakit temettü ödemeleri üzerinden %15 gelir vergisi kesintisi yapılmayacaktır.

FİNANSAL DURUM



Nilgün Yılmaz / Kadın Gözüyle Hayattan Kareler'10

GENEL KURUL'A SUNULAN ÖZET YÖNETİM KURULU RAPORU

MALİ BÜNYEYE İLİŞKİN BİLGİLER

MALİ DURUM, KÂRLILIK, TAZMİNAT ÖDEME GÜCÜNÜN DEĞERLENDİRİLMESİ

RAPOR DÖNEMİ DAHİL BEŞ YILLIK DÖNEME İLİŞKİN ÖZET FİNANSAL BİLGİLER

GENEL KURUL'A SUNULAN ÖZET YÖNETİM KURULU RAPORU

Sayın Ortaklarımız,

Kurulduğu günden bu yana, Şirketimizin temel felsefesi; çağdaş hayat sigortacılığı ve bireysel emeklilik uygulamalarının en iyi örneklerini sunmak, kuvvetli sermaye yapısını, bütün uygulamalarında şeffaflığı ve müşteri memnuniyetini ön planda tutmak, yenilikçi ve yaratıcı olmak, mevcut kaynaklarını ve yeni teknolojileri verimliliğini artırmaya yönelik kullanmak, sosyal sorumlulukların bilinci ile hareket etmek suretiyle toplumsal faaliyetlere azami ölçüde katılmak başta olmak üzere tüm kurumsal değerleri ile ortaklarının, yatırımcılarının ve müşterilerinin nezdinde her yönüyle müşteri odaklı olmaktır.

Anadolu Hayat Emeklilik hayat sigortacılığı branşında elde ettiği bilgi ve sermaye birikimini sosyal güvenlik sisteminin çok önemli bir parçası olarak görülen bireysel emeklilik sektörüne de taşımayı başarmıştır. Halka açık ilk bireysel emeklilik şirketi olarak sermaye piyasasının önde gelen finansal şirketleri arasındaki yerini pekiştirerek hayat sigortacılığı ve bireysel emeklilik branşlarındaki öncü ve yenilikçi uygulamalarıyla piyasa liderliğini sürekli kılmayı ana hedef olarak belirlemiştir.

2016 yılı, 1 Kasım 2015 genel seçimleri sonrasında oluşan olumlu havanın hâkim olduğu bir dönemin ardından 15 Temmuz 2016 darbe girişimi ve sonrasındaki gelişmelerle siyasi ve ekonomik istikrar üzerinde ciddi baskıların olduğu bir yıl olmuştur. Orta Vadeli Programda yurtiçi tasarrufların artırılması amacıyla birikimleri uzun vadeli finansal araçlara yönlendirilmesine ilişkin düzenlemeler kapsamında 25 Ağustos 2016 tarihinde Bireysel Emeklilik Tasarruf ve Yatırım Sistemi Kanununa ek madde ilave edilmiştir. Kanunun yürürlüğe girdiği 1 Ocak 2017 tarihinde 45 yaşını doldurmamış olan çalışanlardan Sosyal Sigortalar ve Genel Sağlık Sigortası Kanununun 4. maddesinin ilk fıkrasının a ve c bentleri kapsamında olanların, işverenleri tarafından otomatik olarak bir emeklilik planına dâhil edilmesine yönelik düzenlemeler yapılmıştır. Bu koşullar çerçevesinde 2016 yılı, hayat sigortalarında istikrarlı büyümenin devam ettiği ve rekabetin yoğunlaştığı, bireysel emeklilikte ise kâr

marjlarındaki daralma eğiliminin sürdüğü ve otomatik katılım mevzuatı ile ilgili beklentilerin sektörün büyümesini nispeten törpülediği bir dönem olmuştur.

Şirketimiz 2016 yılında, stratejik doğrultusu kapsamında istikrarlı ve kârlı büyümesini sürdürmek amacıyla kurumsal satış-servis modelinin yeniden yapılandırılması, bireysel emeklilik branşında farklı hedef kitlelere yönelik ürün ve hizmetlerin geliştirilmesi, kredi bağlantılı ve bağımsız hayat sigortalarının prim üretimlerinin artırılmasına yönelik ürün, satış ve pazarlama çalışmalarının yürütülmesi, alternatif dağıtım kanallarının kullanımı ve etkinliğinin artırılması, kurumsal performans yönetimi uygulaması ile temel performans göstergelerinin düzenli takibinin yapılması, değişen mevzuata ve piyasa koşullarına bağlı olarak iş modelinin revizyonu ve sigortacılık yazılım altyapısının yenilenmesi faaliyetlerine yoğunlaşmıştır.

2016 yılında, hissedarlarımıza toplam 100 milyon TL nakit temettü ödemesinde bulunulmuş, 22 Mart 2016 tarihinde gerçekleştirilen Olağan Genel Kurul Toplantısı'nda alınmış olan kararların tamamı yerine getirilmiştir.

Faaliyetlerini mevzuat düzenlemelerine uygun biçimde yürüten ve Şirketimizin genel işleyiş ve uygulamalarının düzenli, etkin ve şeffaf bir şekilde sürdürülmesini hedefleyen Yönetim Kurulu Komitelerimiz, bu dönemde de çalışmalarına devam etmişlerdir. Ayrıca, Risk Yönetimi ve İç Kontrol Müdürlüğü tarafından üç aylık dönemler itibarıyla Risk Değerlendirme Raporu ve Uyum Raporu, altı aylık dönemler itibarıyla İç Kontrol Raporu, aylık olarak Piyasa Riski İzleme Raporları hazırlanmakta, günlük olarak "Riske Maruz Değer" hesaplamaları gerçekleştirilmektedir. MASAK mevzuatı uyarınca yıllık ve üç aylık raporlar düzenlenmektedir. Yönetim Kurulumuz tarafından onaylanan söz konusu raporlardan elde edilen veriler ışığında, karşılıklı muhtemel risklerin düzenli olarak değerlendirilmesi ve takip edilmesi sağlanmaktadır.

2016 yılına ilişkin sektör verileri ele alındığında;

- Hayat sigortalarında toplam 5 milyar TL prim üretimi sağlanmış, bu üretimin %85'i sektördeki ilk 10 şirket tarafından gerçekleştirilmiştir.
- 30 Aralık 2016 tarihi itibarıyla, Bireysel Emeklilik Sisteminde katılımcı sayısı 6,6 milyona, katılımcıların toplam fon tutarı, devlet katkısı dahil 60,8 milyar TL'ye ulaşmıştır. Aynı tarih itibarıyla, sektördeki toplam katkı payı tutarı 44,4 milyar TL olarak açıklanmıştır.
- 2016 yılında 3 milyar TL devlet katkısı katılımcıların hesabına yatırılmıştır.
- Sektördeki konsolidasyon faaliyetleri Fiba Emeklilik'in Ergo Emeklilik'i bünyesine katması ile sürmüştür. Asya Emeklilik'in TMSF tarafından satışa sunulması da yine 2016 yılındaki önemli gelişmelerden biri olmuştur.
- Şirketimizin mevcut misyonu, vizyonu, kurumsal stratejileri ve ana hedefleri dikkate alındığında, 2016 yılı, faaliyet gösterdiğimiz sektörlerdeki öncü konumumuzu sürdürdüğümüz ve başarılı finansal sonuçlara ulaştığımız bir dönem olmuştur:
- 2016 yılında Şirketimizce toplam 501 milyon TL tutarında prim üretimi (hayat/hayat dışı) gerçekleştirilmiştir. Vefat sigortaları üretimi ise %52 oranında artarak 395 milyon TL tutarında gerçekleşmiştir.
- 30 Aralık 2016 tarihi itibarıyla Şirketimiz tarafından 1.120.399 katılımcı adına 1.290.319 adet bireysel emeklilik sözleşmesi düzenlenmiş ve 8.189 milyon TL tutarında katkı payı tahsil edilmiştir. Şirketimiz katılımcılarının devlet katkısı dahil toplam fon tutarı 11.366 milyon TL'ye ulaşmıştır.
- 2016 yılında, önceki yıllarda olduğu gibi katılımcılarına en fazla devlet katkısı ödenen şirket olmuştur.
- Halka açık ilk bireysel emeklilik şirketi olan Anadolu Hayat Emeklilik, Hayat Sigortaları ve Bireysel Emeklilik Sisteminde en büyük fon yaratan şirket olma özelliğini 2016 yılında da devam ettirmiştir.

- 2016 yılına ilişkin faaliyetlerini başarı ile sonuçlandırmış olan Şirketimiz, net kârını %31 artırarak 190,3 milyon TL düzeyine ve aktif büyüklüğünü %21 artırarak 14.392 milyon TL seviyesine ulaştırmıştır.
- Bu dönemde, Şirketimiz teknik kârı bir önceki yıla göre %23 artarak 133 milyon TL seviyesine ulaşmıştır.

Şirketimizin 2016 yılında, bireysel emeklilik ve hayat sigortalarında pazar payını artırarak sürdürülebilir kârlı büyüme hedefi ile yürüttüğü başlıca faaliyetler aşağıda sunulmaktadır:

- Müşteri grupları ile satış kanallarının ihtiyaçları doğrultusunda etkin ürün ve hizmet konumlandırmasını sağlamıştır. Müşteri bazının maliyet verimliliği yüksek kanalların etkin kullanımı ile büyütülmesi ve satış sonrası tutundurma ve derinleştirme faaliyetleri ile kalitesinin artırılmasına öncelik verilmiştir.
- Başta Türkiye İş Bankası olmak üzere işbirliği yaptığımız bankalar ile yaratılan bankasürans verimliliğinin geliştirilmesi ve alternatif dağıtım kanallarının kapasitesinin artırılarak Şirketimizin büyüme ivmesinin etkin bir şekilde sürdürülmesine devam edilmiştir.
- Otomatik Katılım Sisteminde etkin biçimde yer alabilmek amacıyla yoğun satış, pazarlama, altyapı ve iletişim faaliyetleri gerçekleştirilmiştir.
- Şirketimiz 2016 yılı müşteri hizmetleri faaliyetleri, müşterilere sağlanan hizmet seviyesini yükseltmek ve rekabet gücünü artırarak iş gereksinimlerini en uygun teknolojilerle çözüme kavuşturmak amacıyla sürdürülmüştür. Bu kapsamda
 - Gelen çağrı hizmetlerinde artan kapasite ve kalite yükseltme gereksinimi nedenleriyle dış kaynak kullanımına başlanarak Çağrı Merkezinin hizmet vermekte olduğu saatlerin artırılması sağlanmıştır. Çağrı Merkezi teknik altyapısı yenilenmiş ve müşteri ihtiyaçlarına daha etkin cevap verebilir hale getirilmiştir.

GENEL KURUL'A SUNULAN ÖZET YÖNETİM KURULU RAPORU

- Kurumsal Hizmet Merkezi kurulmuş ve Kurumsal Müşteri Temsilciliği tarafından sunulan hizmetler segment bazında dönüştürülerek Kurumsal Hizmet Merkezi tarafından yürütülmeye başlanmıştır.
- Şirketimiz araçlarının satış ve sonrası süreçlerde karşılaştıkları sorunların çözümüne yönelik ürün, hizmet ve süreçler hakkındaki bilgi taleplerinin karşılanması amacıyla 'Aracı Destek Merkezi' kurulmuştur.
- 2005 yılından bu yana, maddi imkansızlık sebebiyle okuyamayan kızlara eğitim olanağı sağlayan "Geleceğin Sigortası Kızlarımız" adlı sosyal sorumluluk projemize devam edilmiştir.
- Capital Dergisi tarafından her yıl yapılan en beğenilen şirketler anketinde beşinci defa "Türkiye'nin En Beğenilen Bireysel Emeklilik Şirketi" olunmuş, Dünyanın saygın iş ve finans dergileri arasında yer alan World Finance tarafından "Türkiye'nin En İyi Hayat Sigortası Şirketi" seçilerek bu ödüle ikinci defa layık görülmüştür.

Şirketimiz, önümüzdeki dönemde de güçlü ortaklık, finansal alandaki başarılı performansı, sahip olduğu kurum kültürü ve müşteri odaklı hizmet anlayışı ile Türkiye'nin ilk halka açık emeklilik şirketi olarak sektör ve ülke ekonomisi için katma değer yaratmaya devam edecektir.

Hedef kitlesi sunduğu benzersiz devlet katkısı avantajı ile daha da genişleyen Bireysel Emeklilik Sisteminde katılımcılara verilen hizmet kalitesinin sürekli olarak artırılmasına ve yasal düzenlemelere uyum sağlanmasına yönelik çalışmalarımız kesintisiz olarak sürdürülecektir.

Şirketimiz, Otomatik Katılım Sisteminin başlaması ile birlikte kurumsal pazardaki etkin ve öncü rolünü devam ettirecektir.

Şirketimiz çalışanları ile dağıtım kanallarının, çok hızlı bir değişim yaşanan mevzuat düzenlemeleri, yeni uygulamalar ve ihtiyaçları paralelinde sürekli olarak bilgilendirilmesi ve eğitimi; yönetim ve uygulamalarımızla Şirketimize ve sektöre olan ilgi ve güvenin sürekli olarak artırılması önceliklerimiz arasındaki yerini koruyacaktır.

Kurumsal Yönetim İlkeleri Uyum Raporumuz ile 2016 yılına ait finansal tablolarımız, izleyen sayfalarda bilgi ve onaylarınıza sunulmaktadır.

Elde ettiğimiz sonuçlar nedeniyle kurucumuz Türkiye İş Bankası A.Ş. ile diğer pay sahiplerimize, Şirketimize güvenlerini esirgemeyen müşterilerimize, bütün dağıtım kanallarımıza ve çalışanlarımıza teşekkür ederiz.

Saygılarımızla,
Yönetim Kurulu

MALİ BÜNYEYE İLİŞKİN BİLGİLER

Anadolu Hayat Emeklilik, kurulduğu günden bu yana güçlü ortaklık yapısı ile desteklenen sermayesi ve faaliyet gösterdiği branşlardaki sürdürülebilir kârlılık odaklı iş felsefesi ile daima sektörün mali bünyesi en güçlü şirketlerinden bir tanesi olmayı başarmıştır.

Güçlü mali bünyenin temel göstergelerinden biri olan Sermaye Yeterliliği Tablosu, yasal düzenlemelere uygun olarak düzenli aralıklarla raporlanmakta ve Şirketimizin, yükümlülüklerini karşılamak için gerekli olan sermaye tutarının üzerinde sermayeye sahip olduğu, Kamu otoritesi nezdinde tescil edilmektedir.

Aşağıdaki tabloda sunulan 2016 yılına ait Sermaye Yeterliliği Tablosu, mevcut özsermayemizin, gerekli özsermaye tutarının üzerinde olduğunu göstermektedir.

Sermaye Yeterliliği Tablosu (31.12.2016) ^(*)	
Aktif riski için gerekli özsermaye	183.628.146
Reasürans riski için gerekli özsermaye	1.622.916
Aşırı prim artışı riski için gerekli özsermaye	77.278
Muallak tazminat karşılığı için gerekli özsermaye	3.183.422
Yazım riski için gerekli özsermaye	23.739.157
Kur riski için gerekli özsermaye	2.773.581
Toplam gerekli özsermaye	215.024.500
Mevcut özsermaye (**)	877.070.183
Limit fazlası	662.045.683

^(*) 31.12.2016 tarihli Sermaye Yeterliliği Tablosu, faaliyet raporunun ilan tarihi itibarıyla Hazine Müsteşarlığı'na iletilmemiştir.

^(**) Yasal mevzuat gereği 16.215.351 TL'lik dengeleme karşılığı tutarı özsermayeye dahil edilmiştir.

Faaliyet Bölümlerinin Değerlendirmesi

Anadolu Hayat Emeklilik, 2016 yılını, faaliyet göstermekte olduğu hayat, ferdi kaza ve bireysel emeklilik branşları itibarıyla 133,01 milyon TL teknik kâr elde ederek tamamlamıştır.

Bilanço ve gelir tablosu kalemlerinin bölümlere göre ayrılmasında Hazine Müsteşarlığı tarafından yayınlanan 4 Ocak 2008 tarihli "Sigortacılık Tek Düzen Hesap Planı Çerçevesinde Hazırlanmakta Olan Finansal Tablolarda Kullanılan Anahtarların Usul ve Esaslarına İlişkin Genelge"de belirlenen dağıtım anahtarı esas alınmıştır.

Aşağıda sunulan tablo, bilanço büyüklükleri açısından, faaliyet gösterilen bölümlerin Şirketimiz mali bünyesine katkısını göstermektedir.

31 Aralık 2016 (TL)	Hayat	Emeklilik	Ferdi Kaza	Toplam
Bölüm varlıkları	2.269.857.500	12.096.896.943	24.927.759	14.391.682.202
Toplam bölüm varlıkları	2.269.857.500	12.096.896.943	24.927.759	14.391.682.202
Bölüm yükümlülükleri	(2.272.244.556)	(12.094.512.161)	(24.925.485)	(14.391.682.202)
Toplam bölüm yükümlülükleri	(2.272.244.556)	(12.094.512.161)	(24.925.485)	(14.391.682.202)
Bölümlemeye ait diğer unsurlar:				
Amortisman ve itfa payları giderleri	(5.470.622)	(6.154.898)	(60.078)	(11.685.598)

MALİ BÜNYEYE İLİŞKİN BİLGİLER

31 Aralık 2016 (TL)	Hayat	Emeklilik	Hayat Dışı	Toplam
Devam eden faaliyetler:				
Teknik gelir	700.849.526	236.760.325	448.281	938.058.132
Teknik gider	(588.363.510)	(215.669.232)	(1.013.807)	(805.046.549)
Diğer gelir ve giderler toplamı	45.313.657	50.981.578	497.638	96.792.873
Vergi öncesi kâr	157.799.673	72.072.671	(67.888)	229.804.456
Vergiler	-	-	-	(39.530.000)
Dönem net kârı	157.799.673	72.072.671	(67.888)	190.274.456

Finansal Varlıklar

Şirketimiz nezdinde yaratılan hayat sigortası ve bireysel emeklilik fonları, ilgili mevzuat hükümlerinde tanımlanan ve sürekli denetimi Kamu otoritelerince gerçekleştirilen süreçler dahilinde yatırıma yönlendirilmektedir. Yatırıma yönlendirilen söz konusu fonlar, tabi olduğumuz Uluslararası Muhasebe Standartları hükümlerine bağlı kalarak bilançomuz aktifinde muhasebeleştirilmektedir.

Müşterilerimizin, Şirketimizin ve tüm hissedarlarımızın menfaatlerinin azami düzeyde gerçekleştirilmesi temel hedefimizdir.

Şirketimize ait fonların yatırıldığı finansal varlıklar ile hayat branşı fonlarının yatırıldığı finansal varlıkların idaresi Şirketimiz tarafından gerçekleştirilmektedir. Şirketimiz fon yönetimi esasları, etkin bir nakit ve aktif yönetiminin gereklerine riayet edilerek oluşturulmuştur. Bu varlıklar sırasıyla aşağıda sunulmuştur.

Şirketimiz Finansal Varlıkları (TL)	Maliyet Bedeli	Borsa Rayıcı	Kayıtlı Değer
Alım Satım Amaçlı Finansal Varlıklar	32.645.402	36.591.886	36.591.886
Krediler (Ters repo işlemlerinden alacaklar)	19.000.000	19.007.705	19.007.705
Satılmaya Hazır Finansal Varlıklar	695.733.381	736.560.931	736.560.931
Toplam	747.378.783	792.160.522	792.160.522
Riski Hayat Poliçesi Sahiplerine Ait Finansal Yatırımlar	1.555.932.983	1.580.922.429	1.580.922.429
Toplam	1.555.932.983	1.580.922.429	1.580.922.429

Bireysel emeklilik fonlarının yönetimi ise, ilgili Fon Kurulları'nın aldığı kararlar doğrultusunda İş Portföy Yönetimi ve HSBC Portföy Yönetimi tarafından gerçekleştirilmektedir.

Bireysel Emeklilik Fonları	Adet	Tutar (TL)
AH1 Bono Fonu	48.265.004.040,48	2.497.424.369,07
AH2 Likit Fon	17.185.878.189,71	678.928.117,88
AH3 Birinci Kamu Dış Borçlanma Araçları Fonu	11.850.369.059,20	582.836.701,44
AH4 İkinci Kamu Dış Borçlanma Araçları Fonu	6.221.485.783,37	236.111.606,96
AH5 Hisse Fon	5.517.341.587,45	438.556.930,76
AH6 Gelişmiş Ülkeler Esnek Fon	4.741.101.119,30	204.393.610,35
AH8 İstikrarlı Fon	15.780.440.594,78	700.446.416,68
AH9 Dengeli Fon	31.832.119.092,91	1.682.645.815,25
AH0 Atak Fon	10.769.585.765,17	796.787.802,84
AGE Alternatif Kazanç Fonu	15.594.506.875,81	232.155.423,86
ABE BRIC Plus Fon	5.495.690.872,57	103.703.686,77
AHC Karma Fon (TL)	14.294.908.810,78	217.325.498,65
AHL Dinamik Esnek Fon	3.349.590.484,88	46.713.388,90
AET Katkı Fonu	120.057.212.553,48	1.441.166.779,49
AER Alternatif Katkı Fonu	3.251.818.506,11	41.854.155,99
AEA Altın Fonu	22.011.520.894,84	309.636.064,43
AG1 Grup Bono Fonu	3.911.689.686,20	191.176.010,03
AG2 Grup Eurobond Fonu	1.012.809.217,65	35.342.990,46
AG3 Grup Hisse Fonu	1.019.517.613,56	55.066.185,34
AG4 Grup İstikrar Fonu	3.254.745.982,98	144.513.976,39
HS1 Tahvil-Bono Fonu	11.516.400.715,21	379.799.379,19
AHB Beyaz Hisse Fonu	2.340.737.996,83	76.684.917,51
ATK Standart Fon	8.975.997.481,22	225.153.920,82
ATE İş Bankası İştirak Endeksi Fonu (*)	1.371.235.726,48	40.997.205,75
Toplam		11.359.420.954,81

(*) Anadolu Hayat Emeklilik A.Ş. Büyüme Amaçlı Esnek Turuncu Emeklilik Yatırım Fonu, SPK'nın 28.08.2015 tarih ve 9290 sayılı izni doğrultusunda Anadolu Hayat Emeklilik A.Ş. İş Bankası İştirak Endeksi Emeklilik Yatırım Fonu'na dönüştürülmüştür. Değişiklikler, 01.10.2015 tarihi itibarıyla uygulanmaya başlanmıştır.

MALİ DURUM, KÂRLILIK, TAZMİNAT ÖDEME GÜCÜNÜN DEĞERLENDİRİLMESİ

2016 yılı, hayat sigortalarında istikrarlı büyümenin devam ettiği ve rekabetin yoğunlaştığı, bireysel emeklilikte ise kâr marjlarındaki daralma eğiliminin sürdüğü ve otomatik katılım mevzuatı ile ilgili beklentilerin sektörün büyümesini nispeten sınırladığı bir dönem olmuştur.

Buna karşın Anadolu Hayat Emeklilik, 2016 yılını başarılı sonuçlarla tamamlamış, istikrarlı ve kârlı büyümesini devam ettirmeyi başarmıştır. Şirketimiz, güçlü ortaklık yapısı, sağlıklı mali bünyesi ve sahip olduğu kurum kültürü ile birlikte, sektör ve ülke ekonomisi için katma değer yaratmaya devam etmiştir.

Bu kapsamda, Şirketimiz, 2016 yılsonu itibarıyla, toplam 133,01 milyon TL teknik kâr elde etmiş, net kârımız da geçen yılın aynı dönemine göre %31 oranında artarak 190,3 milyon TL'ye yükselmiştir. Şirketimizin brüt kârı ise 229,8 milyon TL olarak gerçekleşmiştir.

Aktif Gelişimi

Şirketimiz aktif büyüklüğü %21 oranında artışla, 14.392 milyon TL'ye ulaşmıştır.

Aktif kalemlerinin içerisinde büyüklük olarak ilk sıralarda "Esas Faaliyetlerden Alacaklar" ve "Finansal Varlıklar ile Riski Sigortalılara Ait Finansal Yatırımlar" kalemleri yer almaktadır. "Finansal Varlıklar ile Riski Sigortalılara Ait Finansal Yatırımlar" kaleminin %67'sini oluşturan riski sigortalılara ait finansal yatırımlar, Şirketimiz tarafından yönetilen sigortalı fonlarının yatırıldığı finansal varlıkların tutarını ifade etmektedir.

Bireysel Emeklilik Sistemi çerçevesinde ağırlıklı olarak katılımcıların Şirketimize yatırdıkları katkı paylarının bireysel emeklilik fonlarında ulaştığı toplam birikim tutarını ifade eden emeklilik faaliyetlerinden alacaklar ise geçen yıla göre %27 artış göstererek 8.960 milyon TL'den 11.389 milyon TL seviyesine ulaşmıştır.

2016 yılında toplam 13.061 milyon TL'lik fon büyüklüğümüzün %87'sini bireysel emeklilik fonları oluşturmaktadır.

Aktif kalemlerimiz içinde yer alan 535 milyon TL'lik döviz cinsi varlıklarımız, döviz cinsi yükümlülüklerimizin %100'ünü karşılamaktadır.

Pasif Gelişimi

Anadolu Hayat Emeklilik bilançosunda, yükümlülüklerinin %80'i emeklilik faaliyetlerinden borçlar kaleminden, %13'ü teknik karşılıklardan, %7'si özsermaye ve diğer yükümlülük kalemlerinden oluşmaktadır.

Bireysel emeklilik portföyü açısından aktifteki emeklilik faaliyetlerinden alacaklar kalemi ile karşılıklı çalışan emeklilik faaliyetlerinden borçlar kalemi, gerek mevcut katılımcılara ait birikimlerin değerlendirilmesi gerek yeni üretimde sağlanan performans neticesinde geçen yıla göre %27 oranında artış kaydetmiştir.

31.12.2016 tarihi itibarıyla, T.C. Başbakanlık Hazine Müsteşarlığı tarafından belirlenen esaslara göre hesaplanan Şirketimiz için gerekli asgari özsermaye tutarı 215 milyon TL iken, aynı tarih itibarıyla özsermayemiz 877 milyon TL (dengeleme karşılığı dahil) olarak gerçekleşmiştir. Hayat sigortacılığı ve bireysel emeklilik branşlarındaki faaliyetlerine sektör lideri olarak devam eden Şirketimiz, kuvvetli özkaynağını kuruluşundan bu yana muhafaza etmektedir.

Tazminat Ödeme Gücü

Şirketimizin hayat sigortaları branşında 2016 yılı içerisinde yaptığı vade gelimi ve risk teminatına ilişkin tazminat ödemesi tutarı 171 milyon TL'dir.

Vade gelimi ve risk teminatına ilişkin tazminat ödemelerimiz, geçmiş dönemlerdeki hayat sigortaları ve birikime dayalı ürünlerimiz ile her iki özelliği bünyesinde barındıran üretimimiz ile ilgili kalemlerden oluşmaktadır.

Birikimli ürünlerimiz için sigorta süresi sonunda ödemesini gerçekleştirdiğimiz tutar 121 milyon TL'dir.

Söz konusu ödemeler esas itibarıyla, sigortalılarımıza ait olan ve Şirketimiz aktifinde kayıtlı bulunan menkul kıymetlerin satışı yoluyla karşılanmaktadır.

2016 yılında risk teminatına ilişkin tazminat ödemelerimiz bir önceki yıla göre %41 artarak 50 milyon TL olarak gerçekleşmiştir.

Yukarıda belirtilen hususlara ilave olarak mevcut sermaye yapımız, özsermayemiz ve kâr yaratma potansiyelimiz dikkate alındığında, Şirketimizin tazminat ödeme gücü, oldukça yüksek olarak değerlendirilmektedir.

RAPOR DÖNEMİ DAHİL BEŞ YILLIK DÖNEME İLİŞKİN ÖZET FİNANSAL BİLGİLER

Başlıca Finansal Göstergeler ve Rasyolar

Finansal Göstergeler (bin TL)	2012	2013	2014	2015	2016
Toplam Prim ve Katkı Payı Üretimi *	1.080.701	1.387.211	1.529.967	1.736.762	1.859.336
Toplam Teknik Kâr	52.929	52.293	67.461	108.259	133.012
Toplam Aktifler	7.222.090	7.985.808	10.247.750	11.889.176	14.391.682
Nominal Sermaye	300.000	350.000	380.000	410.000	430.000
Özsermaye	524.680	614.389	701.951	778.205	860.855
Mali Gelir	63.514	65.436	79.070	87.545	123.363
Vergi Öncesi Kâr	105.675	98.958	134.769	175.845	229.804
Net Kâr	79.575	83.648	106.654	145.067	190.274
Başlıca Rasyolar	(%)	(%)	(%)	(%)	(%)
Net Kâr/Ortalama Özsermaye (ROAE)	17	15	16	20	23
Prim ve Katkı Payı Üretimi/Toplam Aktifler	15	17	15	15	13
Özkaynaklar/Toplam Aktifler	7	8	7	7	6

* Toplam prim tutarına hayat dışı branşından elde edilen primler dahildir.

Sigorta Primi ve Bireysel Emeklilik Katkı Payı Üretimi (bin TL)

Bireysel Emeklilik Katkı Payı Üretimi								
2012	2013	Değişim (%)	2014	Değişim (%)	2015	Değişim (%)	2016	Değişim (%)
712.733	992.202	39	1.164.288	17	1.334.210	15	1.357.936	2
Hayat/Hayat Dışı Prim Üretimi								
2012	2013	Değişim (%)	2014	Değişim (%)	2015	Değişim (%)	2016	Değişim (%)
367.968	395.009	7	365.679	(7)	402.552	10	501.400	25
Prim ve Katkı Payı Üretimi Toplamı								
2012	2013	Değişim (%)	2014	Değişim (%)	2015	Değişim (%)	2016	Değişim (%)
1.080.701	1.387.211	28	1.529.967	10	1.736.762	14	1.859.336	7
Matematik Karşılıklar								
2012	2013	Değişim (%)	2014	Değişim (%)	2015	Değişim (%)	2016	Değişim (%)
2.205.674	1.871.476	(15)	1.841.516	(2)	1.700.163	(8)	1.682.434	(1)
Emeklilik Fon Büyüklüğü								
2012	2013	Değişim (%)	2014	Değişim (%)	2015	Değişim (%)	2016	Değişim (%)
4.277.830	5.231.179	22	7.384.777	41	8.933.550	21	11.359.421	27

Vade Gelimi ve Risk Teminatına İlişkin Tazminat Ödemeleri (bin TL)

Vade Gelimi Ödemeleri								
2012	2013	Değişim (%)	2014	Değişim (%)	2015	Değişim (%)	2016	Değişim (%)
168.239	257.875	53	280.822	9	182.417	(35)	120.607	(34)
Risk Teminatına İlişkin Tazminat Ödemeleri								
2012	2013	Değişim (%)	2014	Değişim (%)	2015	Değişim (%)	2016	Değişim (%)
23.111	32.154	39	35.631	11	35.326	(1)	49.942	41
Toplam								
2012	2013	Değişim (%)	2014	Değişim (%)	2015	Değişim (%)	2016	Değişim (%)
191.350	290.029	52	316.453	9	217.743	(31)	170.549	(22)

RAPOR DÖNEMİ DAHİL BEŞ YILLIK DÖNEME İLİŞKİN ÖZET FİNANSAL BİLGİLER

Teknik Sonuçlar (bin TL)

Hayat									
2012	2013	Değişim (%)	2014	Değişim (%)	2015	Değişim (%)	2016	Değişim (%)	
33.416	63.412	90	63.802	1	86.478	36	112.486	30	
Hayat Dışı									
2012	2013	Değişim (%)	2014	Değişim (%)	2015	Değişim (%)	2016	Değişim (%)	
18	16	(11)	(33)	(-)	(240)	(-)	(566)	(-)	
Bireysel Emeklilik									
2012	2013	Değişim (%)	2014	Değişim (%)	2015	Değişim (%)	2016	Değişim (%)	
19.495	(11.135)	(-)	3.692	(+)	22.021	(+)	21.091	(4)	
Toplam									
2012	2013	Değişim (%)	2014	Değişim (%)	2015	Değişim (%)	2016	Değişim (%)	
52.929	52.293	(1)	67.461	29	108.259	60	133.011	23	

Mali Gelir (bin TL)

2012	2013	Değişim (%)	2014	Değişim (%)	2015	Değişim (%)	2016	Değişim (%)	
63.514	65.436	3	79.070	21	87.545	11	123.363	41	
Mali Gider ve Diğer Giderler									
2012	2013	Değişim (%)	2014	Değişim (%)	2015	Değişim (%)	2016	Değişim (%)	
(10.768)	(18.770)	74	(11.762)	(37)	(19.958)	70	(26.570)	33	
Vergi Öncesi Kâr									
2012	2013	Değişim (%)	2014	Değişim (%)	2015	Değişim (%)	2016	Değişim (%)	
105.675	98.958	(6)	134.769	36	175.845	30	229.804	31	
Özsermaye									
2012	2013	Değişim (%)	2014	Değişim (%)	2015	Değişim (%)	2016	Değişim (%)	
524.680	614.389	17	701.951	14	778.205	11	860.855	11	
Aktif Toplamı									
2012	2013	Değişim (%)	2014	Değişim (%)	2015	Değişim (%)	2016	Değişim (%)	
7.222.090	7.985.808	11	10.247.750	28	11.889.176	16	14.391.682	21	

RİSK YÖNETİMİ



Ece Tüysüzoğlu / Kadın Gözüyle Hayattan Kareler '16

FAALİYET GÖSTEREN KOMİTELER VE YÖNETİM KURULU'NUN DEĞERLENDİRMESİ
RİSK YÖNETİMİ POLİTİKALARI VE YÖNETİM KURULU'NUN DEĞERLENDİRMESİ

FAALİYET GÖSTEREN KOMİTELER VE YÖNETİM KURULU'NUN DEĞERLENDİRMESİ

Yönetim Kurulumuzun görev ve sorumluluklarının, ilgili yasal mevzuatın getirdiği yükümlülükler doğrultusunda etkin ve şeffaf bir biçimde yerine getirilebilmesi amacıyla Kurumsal Yönetim Komitesi, Denetimden Sorumlu Komite ve Riskin Erken Saptanması Komitesi kurulmuştur.

30 Aralık 2011 tarihli ve 28158 sayılı Resmi Gazete'de yayımlanarak yürürlüğe giren "Seri: IV, No: 56 - Kurumsal Yönetim İlkelerinin Belirlenmesine ve Uygulanmasına İlişkin Tebliğ" in 4.5.1 numaralı maddesi uyarınca, Yönetim Kurulumuzun 14 Mart 2005 tarihli ve 353/1 sayılı kararı ile kurulmuş olan Kurumsal Yönetim Komitesi; aynı zamanda Aday Gösterme Komitesi ve Ücret Komitesi'nin de görevlerini yerine getirmektedir.

Yönetim Kurulumuzun 23 Haziran 2014 tarihinde yapılan toplantısında; Sermaye Piyasası Kurulu'nun II-17.1 sayılı Kurumsal Yönetim Tebliği kapsamında belirlenen Denetimden Sorumlu Komite, Kurumsal Yönetim Komitesi ve Riskin Erken Saptanması Komitesi çalışma esasları düzenlenmiş ve kamuya açıklanmıştır.

Faaliyetlerini yasal mevzuat düzenlemelerine uygun biçimde yürüten, Şirketimizin genel işleyiş ve uygulamalarının düzenli, etkin ve şeffaf bir şekilde sürdürülmesini hedefleyen, önem arz eden gelişmeler hakkında Yönetim Kurulumuz zamanında ve gerektiği biçimde bilgilendiren ve çalışmalarını sırasında Şirketimiz icracı yetkilileri ile sıkı bir uyum ve koordinasyon içinde olmayı gözetken komitelerimizin amaçları, üyeleri, yapıları ve faaliyetleri hakkındaki bilgiler aşağıda yer almaktadır.

KURUMSAL YÖNETİM KOMİTESİ

Amacı

Şirket'in kurumsal yönetim ilkelerine uyumunu izlemek, bu konuda iyileştirme çalışmalarında bulunmak ve Yönetim Kurulu'na öneriler sunmaktır.

Üyeleri

Dr. Merih Rafet Akgünay, Bağımsız Yönetim Kurulu Üyesi (Komite Başkanı)
Kemal Emre Sayar, Yönetim Kurulu Üyesi (Komite Üyesi)
Necdet Cem Özcan (Komite Üyesi)

Yapısı

Yönetim Kurulu Üyeleri arasından seçilecek en az iki üye ile Yatırımcı İlişkileri Birimi Yöneticisi'nden meydana gelen bir Kurumsal Yönetim Komitesi oluşturulur.

Komite üyeleri kendi aralarından bir Başkan seçerler. Komite Başkanı, bağımsız Yönetim Kurulu Üyeleri arasından seçilir. Yönetim Kurulu Üyesi olmayan konusunda uzman kişiler, Komitede üye olabilir.

Komitenin, Yönetim Kurulu Üyeleri arasından seçilen üye sayısının iki olması halinde her ikisinin; ikiden fazla olması halinde ise çoğunluğunun, icrada görevli olmayan Yönetim Kurulu Üyeleri'nden oluşması zorunludur. Genel Müdür, Komitede görev alamaz.

Yatırımcı İlişkileri Bölümü/Birimi Yöneticisi'nin Şirkette tam zamanlı olarak çalışıyor olması ve Kurumsal Yönetim Komitesi Üyesi olarak görevlendirilmesi zorunludur.

Yönetim Kurulu Üyeliği'nin sona ermesi ile birlikte Kurumsal Yönetim Komitesi Üyeliği de sona erer.

Faaliyetleri

Kurumsal Yönetim Komitesi'nin kurumsal yönetim alanındaki görev ve sorumlulukları aşağıda belirtilmiştir.

- Kurumsal Yönetim Komitesi, Şirket'te kurumsal yönetim ilkelerinin uygulanıp uygulanmadığını, uygulanmıyor ise gerekçesini ve bu prensiplere tam olarak uymama dolayısıyla meydana gelen çıkar çatışmalarını tespit eder ve Yönetim Kurulu'na kurumsal yönetim uygulamalarını iyileştirici tavsiyelerde bulunur.
- Yatırımcı İlişkileri Bölümü'nün çalışmalarını gözetir. Komite, bu kapsamda Şirket'in yatırımcılar ile iletişimine ilişkin temel esasları belirler, bunları düzenli olarak gözden geçirir.
- Kurumsal Yönetim Komitesi, Yatırımcı İlişkileri Bölümü ile birlikte, Şirket ile pay sahipleri arasında etkin iletişimin sağlanması, yaşanabilecek anlaşmazlıkların giderilmesi ve çözüme ulaştırılması amacıyla hizmet eden geliştirici önerileri Yönetim Kurulu'na sunar.
- Komite, Şirket'in Kurumsal Yönetim İlkelerine Uyum Raporunu, Şirket'in yıllık faaliyet raporunda

yayımlanmadan önce gözden geçirerek görüşlerini Yönetim Kurulu'na sunar.

- Komite, Şirket Bilgilendirme Politikası'nın belirlenmesine veya değiştirilmesine yönelik tavsiye ve değerlendirmelerde bulunarak, Yönetim Kurulu'na sunar. Bilgilendirme Politikası'nın Şirket'in menfaat sahipleri ile iletişimi açısından mevzuatta belirlenen asgari içeriği kapsamını ve Şirket tarafından bilgilendirme amaçlı hazırlanan doküman, sunum ve açıklamaların kapsamını, niteliğini, tutarlılığını ve doğruluğunu gözden geçirerek, Bilgilendirme Politikası'na uygun olarak hazırlanmasını gözetir.
- Şirket içinde kurumsal yönetim kültürünün yerleşmesine ve bu kültürün her seviyedeki yönetici ve çalışan tarafından benimsenmesine yönelik çalışmalarda bulunur. Kurumsal yönetim alanında yurt içi ve yurt dışı gelişmeleri izleyerek söz konusu gelişmelerin Şirket açısından olası etkilerini araştırır.
- Kurumsal Yönetim Komitesi'nin aday gösterme konusundaki görev ve sorumlulukları aşağıda belirtilmiştir.
 - Yönetim Kurulu ve idari sorumluluğu bulunan yöneticilik pozisyonları için uygun adayların saptanması, değerlendirilmesi ve eğitilmesi konularında şeffaf bir sistemin oluşturulması ve bu hususta politika ve stratejiler belirlenmesi konularında çalışmalar yapar.
 - Yönetim Kurulu'nun yapısı ve verimliliği hakkında düzenli değerlendirmeler yaparak bu konularda yapılabilecek değişikliklere ilişkin tavsiyelerini Yönetim Kurulu'na sunar.
 - Komite, Kurulca her yıl açıklanan Şirket'in dahil olduğu Grup tarafından uygulanması zorunlu olan, Yönetim Kurulu için bağımsız üyelerin aday gösterilmesine ilişkin mevzuatta öngörülen görevleri yerine getirmekle sorumludur.
- Kurumsal Yönetim Komitesi'nin ücret konusundaki görev ve sorumlulukları aşağıda belirtilmiştir.
 - Yönetim Kurulu Üyeleri'nin ve idari sorumluluğu bulunan yöneticilerin ücretlendirilmesinde kullanılacak ilke, kriter ve uygulamaları Şirket'in uzun vadeli hedeflerini dikkate alarak belirler ve bunların gözetimini yapar.
 - Ücretlendirmede kullanılan kriterlere ulaşma derecesi dikkate alınarak belirlenen, Yönetim Kurulu Üyeleri'ne ve idari sorumluluğu bulunan yöneticilere verilecek ücretlere ilişkin önerilerini Yönetim Kurulu'na sunar.

- Yönetim Kurulu Üyeleri'nin ve idari sorumluluğu bulunan yöneticilerin ücretlendirme esaslarının belirlendiği Şirket ücret politikasının oluşturulması ve değişikliğine ilişkin tavsiye ve değerlendirmelerde bulunarak, görüşlerini Yönetim Kurulu'na sunar. Kurumsal Yönetim Komitesi, kendi görev alanına ilişkin olarak Yönetim Kurulu'nun vereceği diğer görev ve sorumlulukları yerine getirir.

RİSKİN ERKEN SAPTANMASI KOMİTESİ

Amacı

Şirket'in varlığını, gelişmesini ve devamını tehlikeye düşürebilecek riskleri erken teşhis etmek, tespit edilen risklerle ilgili gerekli önlemlerin çarelerini uygulamak ve riski yönetmektir.

Üyeleri

Erda Gerçek, Yönetim Kurulu Üyesi (Komite Başkanı)
Kemal Emre Sayar, Yönetim Kurulu Üyesi (Komite Üyesi)

Yapısı

Yönetim Kurulu Üyeleri arasından seçilecek en az iki üyeden meydana gelen bir Riskin Erken Saptanması Komitesi oluşturulur.

Komite üyeleri kendi aralarından bir Başkan seçerler. Komite Başkanı, bağımsız Yönetim Kurulu Üyeleri arasından seçilir. Yönetim Kurulu Üyesi olmayan konusunda uzman kişiler, Komitede üye olabilir.

Komitenin iki üyeden oluşması halinde her ikisinin; ikiden fazla üyeden oluşması halinde ise üyelerin çoğunluğunun, icrada görevli olmayan Yönetim Kurulu Üyeleri'nden oluşması zorunludur. Genel Müdür, Komitede üye olamaz.

Yönetim Kurulu Üyeliği'nin sona ermesi ile birlikte Riskin Erken Saptanması Komitesi Üyeliği de sona erer.

Faaliyetleri

- Riskin Erken Saptanması Komitesi; Şirket'in varlığını, gelişmesini ve devamını tehlikeye düşürebilecek risklerin erken teşhisi, tespit edilen risklerle ilgili gerekli önlemlerin alınması ve riskin yönetilmesi amacıyla çalışmalar yapar.

FAALİYET GÖSTEREN KOMİTELER VE YÖNETİM KURULU'NUN DEĞERLENDİRMESİ

- Komite, başta pay sahipleri olmak üzere tüm menfaat sahiplerini etkileyebilecek olan risklerin etkilerini en aza indirebilecek Şirket risk yönetim sisteminin oluşturulması ve geliştirilmesine yönelik öneri ve görüşlerini, yazılı olarak Yönetim Kurulu'na sunar.
- Şirket risk yönetim sistemini en az yılda bir kez gözden geçirir.
- Risk yönetimine ilişkin uygulamaların Yönetim Kurulu ve Komite kararlarına uygun gerçekleştirilmesinin gözetimini yapar.
- Şirket'in yıllık faaliyet raporunda yer alacak risk yönetimi konusuna ilişkin tespit ve değerlendirmeleri gözden geçirir.
- Riskin Erken Saptanması Komitesi, kendi görev alanına ilişkin olarak Yönetim Kurulu'nun vereceği diğer görev ve sorumlulukları yerine getirir.

DENETİMDEN SORUMLU KOMİTE

Amacı

Şirket'in muhasebe sisteminin, finansal bilgilerin kamuya açıklanmasının ve Şirket'in bağımsız denetim sürecinin işleyiş ve etkinliğinin gözetimini yapmaktır.

Üyeleri

Prof. Dr. Mehmet Baha Karan, Bağımsız Yönetim Kurulu Üyesi (Komite Başkanı)
Doç. Dr. Atakan Yalçın, Bağımsız Yönetim Kurulu Üyesi (Komite Üyesi)

Yapısı

Yönetim Kurulu Üyeleri arasından seçilecek en az iki üyeden meydana gelen bir Denetimden Sorumlu Komite oluşturulur.

Komite üyeleri kendi aralarından bir Başkan seçerler.

Komite üyelerinin tamamı, bağımsız Yönetim Kurulu üyeleri arasından seçilir.

Mümkün olması halinde, Denetimden Sorumlu Komite üyelerinden en az birinin denetim/muhasebe ve finans konusunda en az 5 yıllık tecrübeye sahip olması tercih edilir.

Yönetim Kurulu Üyeliği'nin sona ermesi ile birlikte Denetimden Sorumlu Komite Üyeliği de sona erer.

Faaliyetleri

Denetimden Sorumlu Komite'nin görev ve sorumlulukları aşağıda belirtilmiştir.

- Denetimden Sorumlu Komite; Şirket'in muhasebe sisteminin, finansal bilgilerinin kamuya açıklanmasının, bağımsız denetim ve iç kontrol ile iç denetim sisteminin işleyiş ve etkinliğinin gözetimini yapar.
- Bağımsız denetim kuruluşunun seçimi, bağımsız denetim sözleşmelerinin hazırlanarak bağımsız denetim sürecinin başlatılması ve bağımsız denetim kuruluşunun her aşamadaki çalışmaları Denetimden Sorumlu Komite'nin gözetiminde gerçekleştirilir.
- Şirket'in hizmet alacağı bağımsız denetim kuruluşu ile bu kuruluşlardan alınacak hizmetler Denetimden Sorumlu Komite tarafından belirlenir ve Yönetim Kurulu'nun onayına sunulur.
- Şirket'in muhasebe, iç kontrol ve iç denetim sistemi ile bağımsız denetimiyle ilgili olarak Şirket'e ulaşan şikâyetlerin incelenmesi, sonuca bağlanması, Şirket çalışanlarının, Şirket'in muhasebe ve bağımsız denetim konularındaki bildirimlerinin gizlilik ilkesi çerçevesinde değerlendirilmesi konularında uygulanacak yöntem ve kriterler Denetimden Sorumlu Komite tarafından belirlenir.
- Denetimden Sorumlu Komite, kamuya açıklanacak yıllık ve ara dönem finansal tabloların Şirket'in izlediği muhasebe ilkeleri ile gerçeğe uygunluğuna ve doğruluğuna ilişkin değerlendirmelerini, Şirket'in sorumlu yöneticileri ve bağımsız denetçilerinin görüşlerini alarak kendi değerlendirmeleriyle birlikte yazılı olarak Yönetim Kurulu'na sunar.
- Denetimden Sorumlu Komite, Yönetim Kurulu'nun vereceği diğer görev ve sorumlulukları yerine getirir.
- Denetimden Sorumlu Komite, 01.01.2016-31.12.2016 döneminde Yönetim Kurulu'na beş kez yazılı bildirimde bulunmuştur.

RİSK YÖNETİMİ POLİTİKALARI VE YÖNETİM KURULU'NUN DEĞERLENDİRMESİ

Risk yönetimi politikaları, risk yönetimi sistemi ve süreçlerine ilişkin temel ilke ve standartları belirlemektedir. Politika hükümleri Yönetim Kurulumuz tarafından belirlenmektedir. Her türlü değişiklik için Yönetim Kurulumuzun onayı gerekmektedir. Asgari olarak, politikada belirtilen risk yönetimi sistem ve süreçlerinin uygulamaya konulması ve belirlenen risk limitlerine uyum sağlanması esastır.

Şirket genelinde uygulanacak risk yönetimi ilke ve standartlarının belirlenmesi, faaliyet koşullarındaki değişimlere bağlı olarak risk politikalarının güncellenmesi, etkin risk yönetimi sistem ve süreçlerinin tesis edilerek işletilmesi, Şirket'in risklilik düzeyinin izlenmesi, risk limitlerinin tesis edilmesi, bu limitler karşısındaki durumun kontrol edilmesi ve gerekli tedbirlerin uygulamaya konulması Yönetim Kurulumuzun sorumluluğundadır.

Gerekli ve önemli görülen hususlarda, risklilik düzeylerinin ölçülmesi, değerlendirilmesi ve takibi amacıyla belirlenen risk limitleri Yönetim Kurulumuz kararıyla yürürlüğe girmektedir.

Risk limitlerinin belirlenmesinde risk ölçüm sonuçları ve Şirket'in risk iştahı temel unsurlar olarak dikkate alınmaktadır.

Risk limitlerinden ayrı olarak risklilik düzeyini olumsuz yönde etkileyecek gelişme ve oluşumlara ait göstergeler erken uyarı sinyali olarak belirlenmekte ve izlenmektedir.

Risk Türleri İtibarıyla Uygulanan Risk Yönetimi Politikalarına İlişkin Bilgiler

Risk Yönetimi Politikası Şirket'in kurumsal yapısının desteklenmesi ve geliştirilmesi açısından temel öneme sahiptir. Risk yönetimi sistem ve süreçlerine ilişkin temel ilke ve standartların belirlenmesi, politikada belirtilen risk yönetimi sistem ve süreçlerinin uygulamaya konulması ve belirlenen risk limitlerine uyum sağlanması politikanın temel amacını oluşturmaktadır.

Risk Yönetimi Politikası kapsamındaki faaliyetler, sigortacılık ve bireysel emeklilik mevzuatı ile Şirket'in tabi bulunduğu diğer mevzuatın tanımladığı çerçevede yürütülür. Maruz kalınan riskler; sigortalama ve emeklilik branşı riski, kredi riski, piyasa riski,

operasyonel risk, aktif-pasif yönetimi riski, yapısal faiz oranı riski, likidite riski, gayrimenkul yatırımı riski, sermaye yatırımı riski ve itibar riski kategorileri altında ayrı ayrı izlenerek değerlendirilip, kontrol edilmektedir.

Risk Yönetimi ve İç Kontrol Müdürlüğü, risklerin tanımlanması, ölçülmesi, analiz edilmesi, izlenmesi, raporlanması, risk yönetimine ilişkin gelişmelerin takip edilmesi, uygulanan yöntemlerin geliştirilmesi, gerekli yasal raporlama, bildirim ve takip işlemlerinin Yönetim Kuruluna raporlanması amacıyla faaliyette bulunur. Bunun yanı sıra Müdürlük, 5549 sayılı Suç Gelirlerinin Aklanmasının Önlenmesi Hakkında Kanun ve ilgili yönetmeliklerin uygulanmasında, uyum birimi olarak da görev yapar.

Sigortalama ve Emeklilik Branşı Riski Politikası

Sigortalama ve emeklilik branşı riski; sigortalama branşında, gerçekleşme ihtimali bulunan olaylara teminat verme sürecinde sigortacılık tekniğinin doğru ve etkin olarak uygulanmamasından kaynaklanabilecek riski ifade ederken; bireysel emeklilik branşında, elde edilen gelirlerin, maliyetleri karşılamaması neticesinde zarara uğrama riskini ifade etmektedir.

Sigorta ve emeklilik branşı ürünlerinde aktüeryal yapının ihtiyatlılık prensipleri çerçevesinde teknik kâr beklentisine göre oluşturulması esastır. Bu doğrultuda sigorta ve emeklilik branşı teknik gelir ve giderleri, Şirket'in risk iştahı da dikkate alınarak, sigortacılık ve bireysel emeklilik mevzuatında tanımlanmış esaslar çerçevesinde belirlenir.

Sigortacılık riskinin yönetimi, sigortalı portföyünün düşük riskli oluşturulması esasına dayanır. Bu amaçla sigortalı portföyü etkin olarak izlenir. Şirket'in gelirlerinin ve risk limitlerinin, Şirket'in taahhüt ettiği riski karşılayacak düzeyde olup olmadığı düzenli olarak takip edilir.

Aktif Pasif Riski Politikası

Şirket'in varlık ve yükümlülüklerinden kaynaklanan, kredi riski haricindeki tüm finansal risklerini ifade eden aktif-pasif riski kapsamında Şirket'in karşılaşılabileceği piyasa riski, yapısal faiz oranı riski, likidite riski, sermaye yatırım riski ve gayrimenkul yatırım riski değerlendirilir.

RİSK YÖNETİMİ POLİTİKALARI VE YÖNETİM KURULU'NUN DEĞERLENDİRMESİ

Şirket'in aktif-pasif kompozisyonunun oluşturulmasında, aktif kalemlerin getirisi ile pasif kalemlerin maliyeti; nakde çevrilme ve yeniden yatırım süreleri dikkate alınır. Aktif finansmanına ilişkin kaynakların belirlenmesinde ve kullanımında, Şirket'in ihtiyaçları alternatif borçlanma kaynakları, kullanımın kârlılığı ve kullanım imkanları değerlendirilir.

Para ve sermaye piyasalarında yapılan işlemlerin yatırım aracı, vade, para birimi, faizlendirme türü ve benzeri diğer parametreler açısından temerküz oluşturmayacak şekilde ve yarattığı risklilik düzeyi gözetilerek "iyi çeşitlendirilmiş" olması esastır.

Şirket, likidite riskini yönetirken, portföyden kâr sağlama ve piyasa riski yönetimi işlevleri ile uyumlu bir portföy yapısı oluşturur. Bu çerçevede oluşturulan portföyün vade dağılımı, likidite gereksinimlerinden ödün vermeksizin kâr odaklı olması ve risk getiri dengesi gözetilir.

Piyasa riski limitleri, Şirket'in risk iştahı ile uyumlu olarak Yönetim Kurulu tarafından belirlenir. Limitlere uyum, Risk Yönetimi ve İç Kontrol Müdürlüğü ve ilgili icracı birimler tarafından sürekli olarak izlenir. Limitlerde aşım oluşması halinde, aşım ve nedenleri icranın değerlendirmeleri ile birlikte Yönetim Kuruluna raporlanır. Aşım durumundaki aksiyon Yönetim Kurulu tarafından belirlenir.

Piyasa riski yaratan finansal araçları ihraç edenlerin kredi değerliliği önemle gözetilir. Finansal aracı ihraç eden kuruluşun kredi riski derecesi açısından, "yatırım yapılabilir" dereceye sahip olması esastır.

Yapısal faiz oranı riski içinde, piyasa riski kapsamında değerlendirilen faiz oranı riskinden ayrı olarak, Şirket'in tüm varlıklarının, yükümlülüklerinin, gelir ve giderlerinin faize olan duyarlılıkları dolayısıyla maruz kalınan riskler takip edilir.

Sermaye yatırımlarına yönelik kararlar (yeni yatırım yapma, yatırım düzeyini artırma/azaltma veya yatırımdan çıkma) Şirket Yönetim Kurulu tarafından alınır. Sermaye yatırımları, üstlenilen risk ve elde edilen getiri dengesi gözetilerek portföy yaklaşımıyla yönetilir.

Kredi Riski Politikası

Şirkete borçlu olan tarafların (acenteler, reasürörler, vb.) yapılan sözleşme gereklerine uymayarak yükümlülüklerini kısmen ya da tamamen yerine getirmemelerinden dolayı Şirket'in zarara uğrama ihtimalini ifade eder.

Kredi riski doğuran türden karşı tarafla yapılan işlemlerin temerküz oluşturmayacak şekilde ve yarattığı risklilik düzeyi gözetilerek "iyi çeşitlendirilmiş" olarak yönetilmesi esastır. Bu amaçla karşı taraf, teminat, sektör, vade, para birimi gibi ölçütler aracılığıyla üstlenilen kredi riski izlenir.

Kredi riskinin değerlendirilmesi çerçevesinde asgari olarak; sigorta araçlarının, reasürörlerin, ortaklık payı edinilen şirketlerin ve finansal hizmet alınan banka/ finans kurumlarının risklilik düzeyi takip edilir ve raporlanır.

Kredi riskinin etkin yönetimi için sorunların erken teşhisi ve tanımlanması esastır.

Operasyonel Risk Politikası

Operasyonel risk, yetersiz ya da işlemeyen iç süreçler, insanlar, sistemler ya da dış etkenler nedeniyle ortaya çıkabilecek kayıp riskidir. Operasyonel risklerin meydana gelme olasılıkları ile meydana gelmeleri halinde yaratacakları etki düzeyi açılarından değerlendirilmesi ve gerekli tedbirlerin alınması esastır.

Operasyonel riskin yönetiminde, faaliyetlere ilişkin olarak maruz kalınabilecek riskler nedeniyle zarara uğrama olasılığının giderilmesi ya da azaltılmasına yönelik kontroller geliştirilmesi yoluna gidilir. Kontrollerin etkinliği, yeterliliği ve benimsenen eylem planlarının uygulamaya konulması süreci Risk Yönetimi ve İç Kontrol Müdürlüğü tarafından izlenir ve raporlanır.

İtibar Riski Politikası

İtibar riski, mevcut veya potansiyel müşteriler, ortaklar, rakipler ve denetim otoriteleri gibi tarafların Şirket hakkındaki olumsuz düşüncelerinden ya da mevcut yasal düzenlemelere uygun davranılmaması neticesinde Şirkete duyulan güvenin azalması veya Şirket itibarının zedelenmesi nedeniyle ortaya çıkabilecek kaybı ifade eder.

İtibar riskinin kaynak unsurları (finansal performans, hizmet sürekliliği, müşteri memnuniyeti, yasal düzenlemelere uyum, kurumsal kültür ve kurumsal yönetim anlayışı, yapı ve işleyiş, çalışanların yetkinliği vb.) münferiden ve bir bütün olarak değerlendirilir; risk oluşturan unsurların etkin biçimde yönetilebilmesi için uygun sistem ve kontroller tesis edilir.

Risk Yönetimi Sistem ve Süreçlerinin Denetimi

Risk yönetimi sistem ve süreçlerinin denetimi, Teftiş Kurulu tarafından gerçekleştirilir. Denetimin yürütülmesine, denetim sonuçlarının raporlanmasına ve denetimler sonucu saptanan hata ve noksanların giderilmesine yönelik eylem planlarının yerine getirilmesine ilişkin esaslar Şirket Yönetim Kurulunca belirlenir.

Şirket'in risk denetim ve değerlendirme süreci;

- Şirket'in risk yönetimi sistem ve süreçlerinin yeterliliği,
- Limitlere uyum,
- Risk yönetimi sürecinde kullanılan verilerin doğruluğu ve kalitesi,
- Limit aşımalarına ilişkin raporlamaların doğruluğu ve kalitesi,
- Risk yönetimi politikası ve uygulama esaslarına uyum,

gibi konularda Şirket Yönetim Kurulunun bilgilendirilmesi ve alınabilecek önlemler konusunda önerilerde bulunulması ile raporlama aşamalarından oluşur.

ANADOLU HAYAT EMEKLİLİK ANONİM ŞİRKETİ

31 ARALIK 2016 TARİHİNDE SONA EREN HESAP DÖNEMİNE AİT KONSOLİDE OLMAYAN FİNANSAL TABLOLAR VE BAĞIMSIZ DENETÇİ RAPORU

ANADOLU HAYAT EMEKLİLİK ANONİM ŞİRKETİ

BAĞIMSIZ DENETÇİ RAPORU



Akis Bağımsız Denetim ve Serbest
Muhasebeci Mali Müşavirlik A.Ş.
Kavacık Rüzgarlı Bahçe Mah.
Kavak Sok. No: 3
Beykoz 34805 İstanbul

Telephone +90 (216) 681 90 00
Fax +90 (216) 681 90 90
İnternet www.kpmg.com.tr

Anadolu Hayat Emeklilik Anonim Şirketi Yönetim Kurulu'na

Finansal Tablolara İlişkin Rapor

Anadolu Hayat Emeklilik Anonim Şirketi'nin ("Şirket") 31 Aralık 2016 tarihli konsolide olmayan bilançosu, aynı tarihte sona eren hesap dönemine ait; konsolide olmayan gelir tablosu, konsolide olmayan özsermaye değişim tablosu ve konsolide olmayan nakit akış tablosu ile önemli muhasebe politikalarını özetleyen dipnotlar ve diğer açıklayıcı notlardan oluşan ilişikteki finansal tablolarını denetlemiş bulunuyoruz.

Yönetimin Finansal Tablolara İlişkin Sorumluluğu

Şirket yönetimi; konsolide olmayan finansal tabloların sigortacılık mevzuatı gereği yürürlükte bulunan muhasebe ve finansal raporlamaya ilişkin düzenlemeler ve bunlar ile düzenlenmeyen konularda Türkiye Muhasebe Standartları hükümlerini içeren; "Sigortacılık Muhasebe ve Finansal Raporlama Mevzuatı"na uygun olarak hazırlanmasından, gerçeğe uygun bir biçimde sunumundan ve hata veya hile kaynaklı önemli yanlışlık içermeyen konsolide olmayan finansal tabloların hazırlanmasını sağlamak için gerekli gördüğü iç kontrolden sorumludur.

Bağımsız Denetçinin Sorumluluğu

Sorumluluğumuz, yaptığımız bağımsız denetime dayanarak, bu konsolide olmayan finansal tablolar hakkında görüş vermektir. Yaptığımız bağımsız denetim, sigortacılık mevzuatı gereği yürürlükte bulunan bağımsız denetim ilkelerine ilişkin düzenlemelere ve Kamu Gözetimi, Muhasebe ve Denetim Standartları Kurumu tarafından yayımlanan Türkiye Denetim Standartlarının bir parçası olan Bağımsız Denetim Standartlarına uygun olarak yürütülmüştür. Bu standartlar, etik hükümlere uygunluk sağlanmasını ve bağımsız denetimin, konsolide olmayan finansal tabloların önemli yanlışlık içerip içermediğine dair makul güvence elde etmek üzere planlanarak yürütülmesini gerektirmektedir.

Bağımsız denetim, finansal tablolardaki tutar ve açıklamalar hakkında denetim kanıtı elde etmek amacıyla denetim prosedürlerinin uygulanmasını içerir. Bu prosedürlerin seçimi, finansal tablolardaki hata veya hile kaynaklı "önemli yanlışlık" risklerinin değerlendirilmesi de dahil, bağımsız denetçinin mesleki muhakemesine dayanır. Bağımsız denetçi risk değerlendirmelerini yaparken, şartlara uygun denetim prosedürlerini tasarlamak amacıyla, işletmenin finansal tablolarının hazırlanması ve gerçeğe uygun sunumuyla ilgili iç kontrolü değerlendirir, ancak bu değerlendirme, işletmenin iç kontrolünün etkinliğine ilişkin bir görüş verme amacı taşımaz. Bağımsız denetim, bir bütün olarak finansal tabloların sunumunun değerlendirilmesinin yanı sıra, işletme yönetimi tarafından kullanılan muhasebe politikalarının uygunluğunun ve yapılan muhasebe tahminlerinin makul olup olmadığının değerlendirilmesini de içerir.

Bağımsız denetim sırasında elde ettiğimiz bağımsız denetim kanıtlarının, görüşümüzün oluşturulması için yeterli ve uygun bir dayanak oluşturduğuna inanıyoruz.

Görüş

Görüşümüze göre, ilişikteki konsolide olmayan finansal tablolar, Anadolu Hayat Emeklilik Anonim Şirketi'nin 31 Aralık 2016 tarihi itibarıyla konsolide olmayan finansal pozisyonunu, aynı tarihte sona eren hesap dönemine ait konsolide olmayan finansal performansını ve nakit akışlarını, Sigortacılık Muhasebe ve Finansal Raporlama Mevzuatı'na uygun olarak tüm önemli yönleriyle gerçeğe uygun bir biçimde sunmaktadır.

ANADOLU HAYAT EMEKLİLİK ANONİM ŞİRKETİ
BAĞIMSIZ DENETÇİ RAPORU

Mevzuattan Kaynaklanan Diğer Yükümlülüklerle İlişkin Rapor

- 1) 6102 sayılı Türk Ticaret Kanunu'nun ("TTK") 398'inci maddesinin dördüncü fıkrası uyarınca düzenlenen Riskin Erken Saptanması Sistemi ve Komitesi Hakkında Denetçi Raporu 30 Ocak 2017 tarihinde Şirket'in Yönetim Kurulu'na sunulmuştur.
- 2) TTK'nın 402'nci maddesinin dördüncü fıkrası uyarınca, Şirket'in 1 Ocak - 31 Aralık 2016 hesap döneminde defter tutma düzeninin, TTK ile Şirket esas sözleşmesinin finansal raporlamaya ilişkin hükümlerine uygun olmadığına dair önemli bir hususa rastlanmamıştır.
- 3) TTK'nın 402'nci maddesinin dördüncü fıkrası uyarınca Yönetim Kurulu tarafımıza denetim kapsamında istenen açıklamaları yapmış ve talep edilen belgeleri vermiştir.

Akis Bağımsız Denetim ve Serbest Muhasebeci Mali Müşavirlik A.Ş.
A member of KPMG International Cooperative




Alper Güvenç
Sorumlu Denetçi
30 Ocak 2017
İstanbul, Türkiye

ANADOLU HAYAT EMEKLİLİK ANONİM ŞİRKETİ'NİN
**31 ARALIK 2016 TARİHİ İTİBARIYLA HAZIRLANAN
KONSOLİDE OLMAYAN FİNANSAL RAPORU**

T.C. Başbakanlık Hazine Müsteşarlığı tarafından yapılan düzenlemeler çerçevesinde yürürlükte bulunan muhasebe ilke ve standartlarına göre 31 Aralık 2016 tarihi itibarıyla hazırlanan konsolide olmayan finansal tablolar ile bunlara ilişkin açıklama ve dipnotların "Sigorta ve Reasürans Şirketleri ile Emeklilik Şirketlerinin Finansal Raporlamaları Hakkında Yönetmelik" hükümlerine ve Şirketimiz muhasebe kayıtlarına uygun olduğunu belirtiriz.

İstanbul, 30 Ocak 2017



M. Uğur Erkan
Yönetim Kurulu Üyesi, Genel Müdür



Orhan Bozkurt
Genel Müdür Yardımcısı



N. Cem Özcan
Muhasebe Müdürü



F. Demet İşksağan
Aktüer (Sicil No:37)

ANADOLU HAYAT EMEKLİLİK ANONİM ŞİRKETİ

İÇİNDEKİLER

	Sayfa
BİLANÇO	108-112
GELİR TABLOSU	113-115
ÖZSERMAYE DEĞİŞİM TABLOSU	116
NAKİT AKIŞ TABLOSU	118
KÂR DAĞITIM TABLOSU	119
FİNANSAL TABLOLARA İLİŞKİN DİPNOTLAR	120-187
DİPNOT 1 GENEL BİLGİLER	120
DİPNOT 2 ÖNEMLİ MUHASEBE POLİTİKALARININ ÖZETİ	122
DİPNOT 3 ÖNEMLİ MUHASEBE TAHMİNLERİ VE HÜKÜMLERİ	137
DİPNOT 4 SİGORTA VE FİNANSAL RİSKİN YÖNETİMİ	138
DİPNOT 5 BÖLÜM BİLGİLERİ	154
DİPNOT 6 MADDİ DURAN VARLIKLAR	155
DİPNOT 7 YATIRIM AMAÇLI GAYRİMENKULLER	156
DİPNOT 8 MADDİ OLMAYAN DURAN VARLIKLAR	157
DİPNOT 9 İŞTİRAKLERDEKİ YATIRIMLAR	158
DİPNOT 10 REASÜRANS VARLIKLARI/BORÇLARI	158
DİPNOT 11 FİNANSAL VARLIKLAR	159
DİPNOT 12 KREDİ VE ALACAKLAR	165
DİPNOT 13 TÜREV FİNANSAL ARAÇLAR	166
DİPNOT 14 NAKİT VE NAKİT BENZERİ VARLIKLAR	166
DİPNOT 15 ÖZSERMAYE	166
DİPNOT 16 DİĞER YEDEKLER VE İSTEĞE BAĞLI KATILIMIN SERMAYE BİLEŞENİ	169
DİPNOT 17 SİGORTA YÜKÜMLÜLÜKLERİ VE REASÜRANS VARLIKLARI	169
DİPNOT 18 YATIRIM ANLAŞMASI YÜKÜMLÜLÜKLERİ	176
DİPNOT 19 TİCARİ VE DİĞER BORÇLAR, ERTELENMİŞ GELİRLER	177
DİPNOT 20 BORÇLAR	177
DİPNOT 21 ERTELENMİŞ VERGİ	177
DİPNOT 22 EMEKLİLİK SOSYAL YARDIM YÜKÜMLÜLÜKLERİ	178
DİPNOT 23 DİĞER YÜKÜMLÜLÜKLER VE MASRAFLAR KARŞILIKLARI	179
DİPNOT 24 NET SİGORTA PRİM GELİRİ	179
DİPNOT 25 AİDAT (ÜCRET) GELİRLERİ	180
DİPNOT 26 YATIRIM GELİRLERİ	180
DİPNOT 27 FİNANSAL VARLIKLARIN NET TAHAKKUK GELİRLERİ	180
DİPNOT 28 GERÇEĞE UYGUN DEĞER FARKI KÂR VEYA ZARARA YANSITILAN AKTİFLER	181
DİPNOT 29 SİGORTA HAK VE TALEPLERİ	181
DİPNOT 30 YATIRIM SÖZLEŞMELERİ HAKLARI	181

	Sayfa
DİPNOT 31 ZARURİ DİĞER GİDERLER	181
DİPNOT 32 FAALİYET GİDERLERİNİN DÖKÜMÜ	181
DİPNOT 33 ÇALIŞANLARA SAĞLANAN FAYDA GİDERLERİ	181
DİPNOT 34 FİNANSAL MALİYETLER	181
DİPNOT 35 GELİR VERGİLERİ	182
DİPNOT 36 NET KUR DEĞİŞİM GELİRLERİ	182
DİPNOT 37 HİSSE BAŞINA KAZANÇ	183
DİPNOT 38 HİSSE BAŞI KÂR PAYI	183
DİPNOT 39 FAALİYETLERDEN YARATILAN NAKİT	183
DİPNOT 40 HİSSE SENEDİNE DÖNÜŞTÜRÜLEBİLİR TAHVİL	183
DİPNOT 41 PARAYA ÇEVİRİLEBİLİR İMTİYAZLI HİSSE SENETLERİ	183
DİPNOT 42 RİSKLER	183
DİPNOT 43 TAAHHÜTLER	184
DİPNOT 44 İŞLETME BİRLEŞMELERİ	184
DİPNOT 45 İLİŞKİLİ TARAFLARLA İŞLEMLER	184
DİPNOT 46 RAPORLAMA DÖNEMİNDEN SONRA ORTAYA ÇIKAN OLAYLAR	186
DİPNOT 47 DİĞER	187

ANADOLU HAYAT EMEKLİLİK ANONİM ŞİRKETİ
31 ARALIK 2016 TARİHİ İTİBARIYLA
KONSOLİDE OLMAYAN BİLANÇO

(Para Birimi: Türk Lirası (TL) olarak ifade edilmiştir.)

VARLIKLAR			
	Dipnot	Bağımsız Denetimden Geçmiş Cari Dönem 31 Aralık 2016	Bağımsız Denetimden Geçmiş Önceki Dönem 31 Aralık 2015
I- Cari Varlıklar			
A- Nakit ve Nakit Benzeri Varlıklar	14	326.886.784	302.999.458
1- Kasa	14	8.370	3.385
2- Alınan Çekler		-	-
3- Bankalar	14	146.204.151	145.598.543
4- Verilen Çekler ve Ödeme Emirleri	14	(2.745)	-
5- Banka Garantili ve Üç Aydan Kısa Vadeli Kredi Kartı Alacakları	14	180.677.008	157.397.530
6- Diğer Nakit ve Nakit Benzeri Varlıklar		-	-
B- Finansal Varlıklar ile Riski Sigortalılara Ait Finansal Yatırımlar	11	2.373.082.951	2.380.294.753
1- Satılmaya Hazır Finansal Varlıklar	11	747.069.736	704.042.404
2- Vadeye Kadar Elde Tutulacak Finansal Varlıklar		-	-
3- Alım Satım Amaçlı Finansal Varlıklar	11	36.591.886	33.213.002
4- Krediler	11	19.007.705	10.866.879
5- Krediler Karşılığı		-	-
6- Riski Hayat Poliçesi Sahiplerine Ait Finansal Yatırımlar	11	1.580.922.429	1.636.933.658
7- Şirket Hissesi		-	-
8- Finansal Varlıklar Değer Düşüklüğü Karşılığı	11	(10.508.805)	(4.761.190)
C- Esas Faaliyetlerden Alacaklar	12	11.449.563.544	9.015.053.555
1- Sigortacılık Faaliyetlerinden Alacaklar	12	28.651.470	24.112.811
2- Sigortacılık Faaliyetlerinden Alacaklar Karşılığı	12	(2.574)	(2.574)
3- Reasürans Faaliyetlerinden Alacaklar		-	-
4- Reasürans Faaliyetlerinden Alacaklar Karşılığı		-	-
5- Sigorta ve Reasürans Şirketleri Nezdindeki Depolar		-	-
6- Sigortalılara Krediler (İkrazlar)	12	31.647.263	31.439.625
7- Sigortalılara Krediler (İkrazlar) Karşılığı		-	-
8- Emeklilik Faaliyetlerinden Alacaklar	12	11.389.267.385	8.959.503.693
9- Esas Faaliyetlerden Kaynaklanan Şüpheli Alacaklar	12	117.996	117.996
10- Esas Faaliyetlerden Kaynaklanan Şüpheli Alacaklar Karşılığı	12	(117.996)	(117.996)
D- İlişkili Taraflardan Alacaklar	12	5.221	8.031
1- Ortaklardan Alacaklar		-	-
2- İştiraklerden Alacaklar		-	-
3- Bağlı Ortaklıklardan Alacaklar		-	-
4- Müşterek Yönetime Tabi Teşebbüslerden Alacaklar		-	-
5- Personelden Alacaklar	12	5.221	8.031
6- Diğer İlişkili Taraflardan Alacaklar		-	-
7- İlişkili Taraflardan Alacaklar Reeskontu		-	-
8- İlişkili Taraflardan Şüpheli Alacaklar		-	-
9- İlişkili Taraflardan Şüpheli Alacaklar Karşılığı		-	-
E- Diğer Alacaklar	12	10.663.493	7.134.993
1- Finansal Kiralama Alacakları		-	-
2- Kazanılmamış Finansal Kiralama Faiz Gelirleri		-	-
3- Verilen Depozito ve Teminatlar		82.836	53.102
4- Diğer Çeşitli Alacaklar	47	10.628.177	7.083.855
5- Diğer Çeşitli Alacaklar Reeskontu		(47.520)	(1.964)
6- Şüpheli Diğer Alacaklar		-	-
7- Şüpheli Diğer Alacaklar Karşılığı		-	-
F- Gelecek Aylara Ait Giderler ve Gelir Tahakkukları	4.2	23.523.085	13.727.270
1- Ertelenmiş Üretim Giderleri		17.170.562	8.908.651
2- Tahakkuk Etmis Faiz ve Kira Gelirleri		204.671	169.394
3- Gelir Tahakkukları		-	-
4- Gelecek Aylara Ait Diğer Giderler	4.2	6.147.852	4.649.225
G- Diğer Cari Varlıklar	4.2	18.199	18.627
1- Gelecek Aylar İhtiyacı Stoklar		-	-
2- Peşin Ödenen Vergiler ve Fonlar		8.133	8.133
3- Ertelenmiş Vergi Varlıkları		-	-
4- İş Avansları		10.066	10.494
5- Personele Verilen Avanslar		-	-
6- Sayım ve Tesellüm Noksanları		-	-
7- Diğer Çeşitli Cari Varlıklar		-	-
8- Diğer Cari Varlıklar Karşılığı		-	-
I- Cari Varlıklar Toplamı		14.183.743.277	11.719.236.687

İlişikteki dipnotlar, bu finansal tabloların tamamlayıcı parçalarıdır.

ANADOLU HAYAT EMEKLİLİK ANONİM ŞİRKETİ
31 ARALIK 2016 TARİHİ İTİBARIYLA
KONSOLİDE OLMAYAN BİLANÇO

(Para Birimi: Türk Lirası (TL) olarak ifade edilmiştir.)

VARLIKLAR			
	Dipnot	Bağımsız Denetimden Geçmiş Cari Dönem 31 Aralık 2016	Bağımsız Denetimden Geçmiş Önceki Dönem 31 Aralık 2015
II- Cari Olmayan Varlıklar			
A- Esas Faaliyetlerden Alacaklar			
1- Sigortacılık Faaliyetlerinden Alacaklar		-	-
2- Sigortacılık Faaliyetlerinden Alacaklar Karşılığı		-	-
3- Reasürans Faaliyetlerinden Alacaklar		-	-
4- Reasürans Faaliyetlerinden Alacaklar Karşılığı		-	-
5- Sigorta ve Reasürans Şirketleri Nezdindeki Depolar		-	-
6- Sigortalılara Krediler (İkrazlar)		-	-
7- Sigortalılara Krediler (İkrazlar) Karşılığı		-	-
8- Emeklilik Faaliyetlerinden Alacaklar		-	-
9- Esas Faaliyetlerden Kaynaklanan Şüpheli Alacaklar		-	-
10- Esas Faaliyetlerden Kaynaklanan Şüpheli Alacaklar Karşılığı		-	-
B- İlişkili Taraflardan Alacaklar			
1- Ortaklardan Alacaklar		-	-
2- İştiraklerden Alacaklar		-	-
3- Bağlı Ortaklıklardan Alacaklar		-	-
4- Müşterek Yönetime Tabi Teşebbüslerden Alacaklar		-	-
5- Personelden Alacaklar		-	-
6- Diğer İlişkili Taraflardan Alacaklar		-	-
7- İlişkili Taraflardan Alacaklar Reeskontu		-	-
8- İlişkili Taraflardan Şüpheli Alacaklar		-	-
9- İlişkili Taraflardan Şüpheli Alacaklar Karşılığı		-	-
C- Diğer Alacaklar		764.981	1.072.433
1- Finansal Kiralama Alacakları		-	-
2- Kazanılmamış Finansal Kiralama Faiz Gelirleri		-	-
3- Verilen Depozito ve Teminatlar		-	-
4- Diğer Çeşitli Alacaklar		1.064.916	1.419.888
5- Diğer Çeşitli Alacaklar Reeskontu		(299.935)	(347.455)
6- Şüpheli Diğer Alacaklar		-	-
7- Şüpheli Diğer Alacaklar Karşılığı		-	-
D- Finansal Varlıklar		12.762.193	12.762.193
1- Bağlı Menkul Kıymetler	9, 45.d	-	-
2- İştirakler	9,45.d	12.762.193	12.762.193
3- İştirakler Sermaye Taahhütleri		-	-
4- Bağlı Ortaklıklar		-	-
5- Bağlı Ortaklıklar Sermaye Taahhütleri		-	-
6- Müşterek Yönetime Tabi Teşebbüsler		-	-
7- Müşterek Yönetime Tabi Teşebbüsler Sermaye Taahhütleri		-	-
8- Finansal Varlıklar ve Riski Sigortalılara Ait Finansal Yatırımlar		-	-
9- Diğer Finansal Varlıklar		-	-
10- Finansal Varlıklar Değer Düşüklüğü Karşılığı		-	-
E- Maddi Varlıklar		162.607.274	137.613.779
1- Yatırım Amaçlı Gayrimenkuller	7	144.262.511	119.545.113
2- Yatırım Amaçlı Gayrimenkuller Değer Düşüklüğü Karşılığı		-	-
3- Kullanım Amaçlı Gayrimenkuller	6	4.610.000	4.610.000
4- Makine ve Teçhizatlar	6	24.339.733	19.763.450
5- Demirbaş ve Tesisatlar	6	3.824.369	3.780.465
6- Motorlu Taşıtlar	6	486.876	541.760
7- Diğer Maddi Varlıklar (Özel Maliyet Bedelleri Dahil)	6	3.637.120	3.456.710
8- Kiralama Yoluyla Edinilmiş Maddi Varlıklar	6	533.750	634.906
9- Birikmiş Amortismanlar	6	(19.087.085)	(14.718.625)
10- Maddi Varlıklara İlişkin Avanslar (Yapılmakta Olan Yatırımlar Dahil)		-	-
F- Maddi Olmayan Varlıklar		31.273.866	17.154.965
1- Haklar	8	44.936.482	29.612.153
2- Şerefiye		-	-
3- Faaliyet Öncesi Döneme Ait Giderler		-	-
4- Araştırma ve Geliştirme Giderleri		-	-
5- Diğer Maddi Olmayan Varlıklar		-	-
6- Birikmiş İtfalar (Amortismanlar)		-	-
7- Maddi Olmayan Varlıklara İlişkin Avanslar	8	(26.661.466)	(20.061.162)
G- Gelecek Yıllara Ait Giderler ve Gelir Tahakkukları		530.611	1.336.099
1- Ertelemiş Üretim Giderleri		-	-
2- Gelir Tahakkukları		-	-
3- Gelecek Yıllara Ait Diğer Giderler		530.611	1.336.099
H- Diğer Cari Olmayan Varlıklar			
1- Efektif Yabancı Para Hesapları		-	-
2- Döviz Hesapları		-	-
3- Gelecek Yıllar İhtiyacı Stoklar		-	-
4- Peşin Ödenen Vergiler ve Fonlar		-	-
5- Ertelemiş Vergi Varlıkları		-	-
6- Diğer Çeşitli Cari Olmayan Varlıklar		-	-
7- Diğer Cari Olmayan Varlıklar Amortismanları		-	-
8- Diğer Cari Olmayan Varlıklar Karşılığı		-	-
II- Cari Olmayan Varlıklar Toplamı		207.938.925	169.939.469
Varlıklar Toplamı (I + II)		14.391.682.202	11.889.176.156

İlişikteki dipnotlar, bu finansal tabloların tamamlayıcı parçalarıdır.

ANADOLU HAYAT EMEKLİLİK ANONİM ŞİRKETİ
31 ARALIK 2016 TARİHİ İTİBARIYLA
KONSOLİDE OLMAYAN BİLANÇO

(Para Birimi: Türk Lirası (TL) olarak ifade edilmiştir.)

YÜKÜMLÜLÜKLER			
	Dipnot	Bağımsız Denetimden Geçmiş Cari Dönem 31 Aralık 2016	Bağımsız Denetimden Geçmiş Önceki Dönem 31 Aralık 2015
III- Kısa Vadeli Yükümlülükler			
A- Finansal Borçlar	20	45.376.520	101.214.252
1- Kredi Kuruluşlarına Borçlar		-	-
2- Finansal Kiralama İşlemlerinden Borçlar		-	-
3- Ertelenmiş Finansal Kiralama Borçlanma Maliyetleri		-	-
4- Uzun Vadeli Kredilerin Ana Para Taksitleri ve Faizleri		-	-
5- Çıkarılmış Tahviller (Bonolar) Anapara, Taksit ve Faizleri		-	-
6- Çıkarılmış Diğer Finansal Varlıklar		-	-
7- Çıkarılmış Diğer Finansal Varlıklar İhraç Farkı		-	-
8- Diğer Finansal Borçlar (Yükümlülükler)	20	45.376.520	101.214.252
B- Esas Faaliyetlerden Borçlar	19	11.598.054.883	9.135.523.858
1- Sigortacılık Faaliyetlerinden Borçlar	19	14.097.447	9.482.564
2- Reasürans Faaliyetlerinden Borçlar		-	-
3- Sigorta ve Reasürans Şirketlerinden Alınan Depolar	19,10	1.084.011	1.505.123
4- Emeklilik Faaliyetlerinden Borçlar	19	11.581.732.535	9.124.225.331
5- Diğer Esas Faaliyetlerden Borçlar		1.140.890	310.840
6- Diğer Esas Faaliyetlerden Borçlar Borç Senetleri Reeskontu		-	-
C- İlişkili Taraplara Borçlar	19	117.850	18.544
1- Ortaklara Borçlar	19,45	62.231	9.678
2- İştiraklere Borçlar		-	-
3- Bağlı Ortaklıklara Borçlar		-	-
4- Müşterek Yönetime Tabi Teşebbüslere Borçlar		-	-
5- Personele Borçlar		55.571	8.836
6- Diğer İlişkili Taraplara Borçlar	19	48	30
D- Diğer Borçlar	19	20.144.860	18.616.986
1- Alınan Depozito ve Teminatlar	19	823.067	437.995
2- Tedavi Giderlerine İlişkin SGK'ya Borçlar		-	-
3- Diğer Çeşitli Borçlar	19,47	19.321.793	18.178.991
4- Diğer Çeşitli Borçlar Reeskontu		-	-
E- Sigortacılık Teknik Karşılıkları	17	1.818.688.743	1.809.975.372
1- Kazanılmamış Primler Karşılığı - Net	17	29.184.804	16.599.281
2- Devam Eden Riskler Karşılığı - Net		9.479	-
3- Matematik Karşılıkları - Net	17	1.682.433.974	1.700.163.219
4- Muallak Tazminat Karşılığı - Net	17	90.385.972	81.652.180
5- İkramiye ve İndirimler Karşılığı - Net		459.163	314.937
6- Diğer Teknik Karşılıkları - Net	17	16.215.351	11.245.755
F- Ödenecek Vergi ve Benzeri Diğer Yükümlülükler ile Karşılıkları		13.013.112	13.610.176
1- Ödenecek Vergi ve Fonlar		5.174.343	4.702.749
2- Ödenecek Sosyal Güvenlik Kesintileri		1.836.850	1.530.639
3- Vadesi Geçmiş, Ertelenmiş veya Taksitlendirilmiş Vergi ve Diğer Yükümlülükler		-	-
4- Ödenecek Diğer Vergi ve Benzeri Yükümlülükler		76.744	-
5- Dönem Kârı Vergi ve Diğer Yasal Yükümlülük Karşılıkları	35	39.530.000	30.778.000
6- Dönem Kârının Peşin Ödenen Vergi ve Diğer Yükümlülükleri	35	(33.604.825)	(23.401.212)
7- Diğer Vergi ve Benzeri Yükümlülük Karşılıkları		-	-
G- Diğer Risklere İlişkin Karşılıkları	23	15.679.205	13.698.218
1- Kıdem Tazminatı Karşılığı		-	-
2- Sosyal Yardım Sandığı Varlık Açıkları Karşılığı		-	-
3- Maliyet Giderleri Karşılığı	23	15.679.205	13.698.218
H- Gelecek Aylara Ait Gelirler ve Gider Tahakkukları	19	5.581.134	4.192.937
1- Ertelenmiş Komisyon Gelirleri	19	190.391	320.353
2- Gider Tahakkukları	19	1.635.679	1.617.895
3- Gelecek Aylara Ait Diğer Gelirler	19	3.755.064	2.254.689
I- Diğer Kısa Vadeli Yükümlülükler		-	-
1- Ertelenmiş Vergi Yükümlülüğü		-	-
2- Sayım ve Tesellüm Fazlalıkları		-	-
3- Diğer Çeşitli Kısa Vadeli Yükümlülükler		-	-
III - Kısa Vadeli Yükümlülükler Toplamı		13.516.656.307	11.096.850.343

İlişikteki dipnotlar, bu finansal tabloların tamamlayıcı parçalarıdır.

ANADOLU HAYAT EMEKLİLİK ANONİM ŞİRKETİ

**31 ARALIK 2016 TARİHİ İTİBARIYLA
KONSOLİDE OLMAYAN BİLANÇO**

(Para Birimi: Türk Lirası (TL) olarak ifade edilmiştir.)

YÜKÜMLÜLÜKLER			
	Dipnot	Bağımsız Denetimden Geçmiş Cari Dönem 31 Aralık 2016	Bağımsız Denetimden Geçmiş Önceki Dönem 31 Aralık 2015
IV- Uzun Vadeli Yükümlülükler			
A- Finansal Borçlar			
1- Kredi Kuruluşlarına Borçlar		-	-
2- Finansal Kiralama İşlemlerinden Borçlar		-	-
3- Ertelenmiş Finansal Kiralama Borçlanma Maliyetleri		-	-
4- Çıkarılmış Tahviller		-	-
5- Çıkarılmış Diğer Finansal Varlıklar		-	-
6- Çıkarılmış Diğer Finansal Varlıklar İhraç Farkı		-	-
7- Diğer Finansal Borçlar (Yükümlülükler)		-	-
B- Esas Faaliyetlerden Borçlar			
1- Sigortacılık Faaliyetlerinden Borçlar		-	-
2- Reasürans Faaliyetlerinden Borçlar		-	-
3- Sigorta ve Reasürans Şirketlerinden Alınan Depolar		-	-
4- Emeklilik Faaliyetlerinden Borçlar		-	-
5- Diğer Esas Faaliyetlerden Borçlar		-	-
6- Diğer Esas Faaliyetlerden Borçlar Borç Senetleri Reeskontu		-	-
C- İlişkili Taraplara Borçlar			
1- Ortaklara Borçlar		-	-
2- İştiraklere Borçlar		-	-
3- Bağlı Ortaklıklara Borçlar		-	-
4- Müşterek Yönetime Tabi Teşebbüslere Borçlar		-	-
5- Personele Borçlar		-	-
6- Diğer İlişkili Taraplara Borçlar		-	-
D- Diğer Borçlar			
1- Alınan Depozito ve Teminatlar		-	-
2- Tedavi Giderlerine İlişkin SGK'ya Borçlar		-	-
3- Diğer Çeşitli Borçlar		-	-
4- Diğer Çeşitli Borçlar Reeskontu		-	-
E- Sigortacılık Teknik Karşılıkları			
1- Kazanılmamış Primler Karşılığı - Net		-	-
2- Devam Eden Riskler Karşılığı - Net		-	-
3- Matematik Karşılıklar - Net		-	-
4- Muallak Tazminat Karşılığı - Net		-	-
5- İkramiye ve İndirimler Karşılığı - Net		-	-
6- Diğer Teknik Karşılıklar - Net		-	-
F- Diğer Yükümlülükler ve Karşılıkları			
1- Ödenecek Diğer Yükümlülükler		-	-
2- Vadesi Geçmiş, Ertelenmiş veya Taksitlendirilmiş Vergi ve Diğer Yükümlülükler		-	-
3- Diğer Borç ve Gider Karşılıkları		-	-
G- Diğer Risklere İlişkin Karşılıklar	22,23	12.709.099	12.077.567
1- Kıdem Tazminatı Karşılığı	22,23	12.709.099	12.077.567
2- Sosyal Yardım Sandığı Varlık Açıkları Karşılığı		-	-
H- Gelecek Yıllara Ait Gelirler ve Gider Tahakkukları			
1- Ertelenmiş Komisyon Gelirleri		-	-
2- Gider Tahakkukları		-	-
3- Gelecek Yıllara Ait Diğer Gelirler		-	-
I- Diğer Uzun Vadeli Yükümlülükler	21	1.461.964	2.042.793
1- Ertelenmiş Vergi Yükümlülüğü	21	1.461.964	2.042.793
2- Diğer Çeşitli Uzun Vadeli Yükümlülükler		-	-
IV- Uzun Vadeli Yükümlülükler Toplamı		14.171.063	14.120.360

İlişikteki dipnotlar, bu finansal tabloların tamamlayıcı parçalarıdır.

ANADOLU HAYAT EMEKLİLİK ANONİM ŞİRKETİ
31 ARALIK 2016 TARİHİ İTİBARIYLA
KONSOLİDE OLMAYAN BİLANÇO

(Para Birimi: Türk Lirası (TL) olarak ifade edilmiştir.)

ÖZSERMAYE			
	Dipnot	Bağımsız Denetimden Geçmiş Cari Dönem 31 Aralık 2016	Bağımsız Denetimden Geçmiş Önceki Dönem 31 Aralık 2015
V- Özsermaye			
A- Ödenmiş Sermaye	2.13,15	430.000.000	410.000.000
1- (Nominal) Sermaye	2.13,15	430.000.000	410.000.000
2- Ödenmemiş Sermaye		-	-
3- Sermaye Düzeltmesi Olumlu Farkları		-	-
4- Sermaye Düzeltmesi Olumsuz Farkları		-	-
5- Tescilli Beklenen Sermaye		-	-
B- Sermaye Yedekleri		-	-
1- Hisse Senedi İhraç Primleri		-	-
2- Hisse Senedi İptal Kârları		-	-
3- Sermayeye Ekleneyecek Satış Kârları		-	-
4- Yabancı Para Çevrim Farkları		-	-
5- Diğer Sermaye Yedekleri		-	-
C- Kâr Yedekleri		141.680.085	124.237.836
1- Yasal Yedekler	15	104.906.965	89.189.221
2- Statü Yedekleri	15	1.321.820	308.179
3- Olağanüstü Yedekler	15	8.489.678	85.019
4- Özel Fonlar (Yedekler)		-	-
5- Finansal Varlıkların Değerlemesi	15,16	26.974.478	33.530.383
6- Diğer Kâr Yedekleri	15	(12.856)	1.125.034
D- Geçmiş Yıllar Kârları		98.900.291	98.900.291
1- Geçmiş Yıllar Kârları		98.900.291	98.900.291
E- Geçmiş Yıllar Zararları		-	-
1- Geçmiş Yıllar Zararları		-	-
F- Dönem Net Kârı		190.274.456	145.067.326
1- Dönem Net Kârı		190.274.456	145.067.326
2- Dönem Net Zararı		-	-
3- Dağıtım Konu Olmayan Dönem Kârı		-	-
V- Özsermaye Toplamı		860.854.832	778.205.453
Yükümlülükler Toplamı (III + IV + V)		14.391.682.202	11.889.176.156

ANADOLU HAYAT EMEKLİLİK ANONİM ŞİRKETİ

31 ARALIK 2016 TARİHİNDE SONA EREN HESAP DÖNEMİNE AİT
KONSOLİDE OLMAYAN GELİR TABLOSU

(Para Birimi: Türk Lirası (TL) olarak ifade edilmiştir.)

	Dipnot	Bağımsız Denetimden Geçmiş Cari Dönem 31 Aralık 2016	Bağımsız Denetimden Geçmiş Önceki Dönem 31 Aralık 2015
I-TEKNİK BÖLÜM			
A- Hayat Dışı Teknik Gelir	5	448.281	453.292
1- Kazanılmış Primler (Reasürör Payı Düşülmüş Olarak)		448.281	453.292
1.1- Yazılan Primler (Reasürör Payı Düşülmüş Olarak)	24	624.669	292.638
1.1.1- Brüt Yazılan Primler		835.356	444.083
1.1.2- Reasüröre Devredilen Primler	10	(210.687)	(151.445)
1.1.3- SGK'ya Aktarılan Primler		-	-
1.2- Kazanılmamış Primler Karşılığında Değişim (Reasürör Payı ve Devreden Kısım Düşülmüş Olarak)		(166.909)	160.654
1.2.1- Kazanılmamış Primler Karşılığı		(174.600)	151.934
1.2.2- Kazanılmamış Primler Karşılığında Reasürör Payı	10	7.691	8.720
1.2.3 - Kazanılmamış Primler Karşılığında SGK Payı		-	-
1.3- Devam Eden Riskler Karşılığında Değişim (Reasürör Payı ve Devreden Kısım Düşülmüş Olarak)		(9.479)	-
1.3.1- Devam Eden Riskler Karşılığı		(11.455)	-
1.3.2- Devam Eden Riskler Karşılığında Reasürör Payı		1.976	-
2- Teknik Olmayan Bölümden Aktarılan Yatırım Gelirleri		-	-
3- Diğer Teknik Gelirler (Reasürör Payı Düşülmüş Olarak)		-	-
3.1- Brüt Diğer Teknik Gelirler		-	-
3.2- Brüt Diğer Teknik Gelirlerde Reasürör Payı		-	-
4- Tahakkuk Eden Rücu ve Sovtaj Gelirleri		-	-
B- Hayat Dışı Teknik Gider	5	(1.013.807)	(693.713)
1- Gerçekleşen Tazminatlar (Reasürör Payı Düşülmüş Olarak)		(450.502)	(239.570)
1.1- Ödenen Tazminatlar (Reasürör Payı Düşülmüş Olarak)		(440.010)	(201.792)
1.1.1- Brüt Ödenen Tazminatlar		(622.673)	(202.842)
1.1.2- Ödenen Tazminatlarda Reasürör Payı	10	182.663	1.050
1.2- Muallak Tazminatlar Karşılığında Değişim (Reasürör Payı ve Devreden Kısım Düşülmüş Olarak)		(10.492)	(37.778)
1.2.1- Muallak Tazminatlar Karşılığı		79.629	(192.513)
1.2.2- Muallak Tazminatlar Karşılığında Reasürör Payı	10	(90.121)	154.735
2- İkramiye ve İndirimler Karşılığında Değişim (Reasürör Payı ve Devreden Kısım Düşülmüş Olarak)		(904)	(2.868)
2.1- İkramiye ve İndirimler Karşılığı		(2.395)	(2.853)
2.2- İkramiye ve İndirimler Karşılığında Reasürör Payı		1.491	(15)
3- Diğer Teknik Karşılıklarda Değişim (Reasürör Payı ve Devreden Kısım Düşülmüş Olarak)		(12.834)	(4.377)
4- Faaliyet Giderleri	32	(549.567)	(446.898)
5- Matematik Karşılıklarda Değişim (Reasürör Payı ve Devreden Kısım Düşülmüş Olarak)		-	-
5.1.- Matematik Karşılıklar		-	-
5.2.- Matematik Karşılıklarda Reasürör Payı		-	-
6- Diğer Teknik Giderler		-	-
6.1- Brüt Diğer Teknik Giderler		-	-
6.2.- Brüt Diğer Teknik Giderlerde Reasürör Payı		-	-
C- Teknik Bölüm Dengesi- Hayat Dışı (A - B)		(565.526)	(240.421)
D- Hayat Teknik Gelir	5	700.849.526	602.512.365
1- Kazanılmış Primler (Reasürör Payı Düşülmüş Olarak)		475.432.266	391.777.533
1.1- Yazılan Primler (Reasürör payı Düşülmüş Olarak)	24	487.850.880	389.666.628
1.1.1- Brüt Yazılan Primler		500.565.012	402.108.156
1.1.2- Reasüröre Devredilen Primler	10	(12.714.132)	(12.441.528)
1.2- Kazanılmamış Primler Karşılığında Değişim (Reasürör Payı ve Devreden Kısım Düşülmüş Olarak)		(12.418.614)	2.110.905
1.2.1- Kazanılmamış Primler Karşılığı		(12.201.672)	2.320.011
1.2.2- Kazanılmamış Primler Karşılığında Reasürör Payı	10	(216.942)	(209.106)
1.3- Devam Eden Riskler Karşılığında Değişim (Reasürör Payı ve Devreden Kısım Düşülmüş Olarak)		-	-
1.3.1- Devam Eden Riskler Karşılığı		-	-
1.3.2- Devam Eden Riskler Karşılığında Reasürör Payı		-	-
2- Hayat Branşı Yatırım Geliri	26	214.833.562	202.869.090
3- Yatırımlardaki Gerçekleşmemiş Kârlar		-	-
4- Diğer Teknik Gelirler (Reasürör Payı Düşülmüş Olarak)		10.583.698	7.865.742
4.1- Brüt Diğer Teknik Gelirler		10.583.698	7.865.742
4.2- Brüt Diğer Teknik Gelirlerde Reasürör Payı		-	-
5- Tahakkuk Eden Rücu Gelirleri		-	-

İlişikteki dipnotlar, bu finansal tabloların tamamlayıcı parçalarıdır.

ANADOLU HAYAT EMEKLİLİK ANONİM ŞİRKETİ

**31 ARALIK 2016 TARİHİNDE SONA EREN HESAP DÖNEMİNE AİT
KONSOLİDE OLMAYAN GELİR TABLOSU**

(Para Birimi: Türk Lirası (TL) olarak ifade edilmiştir.)

	Dipnot	Bağımsız Denetimden Geçmiş Cari Dönem 31 Aralık 2016	Bağımsız Denetimden Geçmiş Önceki Dönem 31 Aralık 2015
I-TEKNİK BÖLÜM			
E- Hayat Teknik Gider	5	(588.363.510)	(516.034.331)
1- Gerçekleşen Tazminatlar (Reasürör Payı Düşülmüş Olarak)		(448.861.326)	(426.598.484)
1.1- Ödenen Tazminatlar (Reasürör Payı Düşülmüş Olarak)		(434.691.400)	(410.546.882)
1.1.1- Brüt Ödenen Tazminatlar		(441.215.466)	(416.524.714)
1.1.2- Brüt Ödenen Tazminatlarda Reasürör Payı	10	6.524.066	5.977.832
1.2- Muallak Tazminatlar Karşılığında Değişim (Reasürör Payı ve Devreden Kısım Düşülmüş Olarak)		(14.169.926)	(16.051.602)
1.2.1- Muallak Tazminatlar Karşılığı		(15.056.693)	(16.457.077)
1.2.2- Muallak Tazminatlar Karşılığında Reasürör Payı	10	886.767	405.475
2- İkramiye ve İndirimler Karşılığında Değişim (Reasürör Payı ve Devreden Kısım Düşülmüş Olarak)		(143.322)	(151.569)
2.1- İkramiye ve İndirimler Karşılığı		(338.699)	(785.219)
2.2- İkramiye ve İndirimler Karşılığında Reasürör Payı		195.377	633.650
3- Matematik Karşılıklarda Değişim (Reasürör Payı ve Devreden Kısım Düşülmüş Olarak)		2.267.138	26.541.485
3.1- Matematik Karşılıklar		2.631.401	27.113.549
3.1.1- Aktüeryal Matematik Karşılık		10.258.365	12.677.832
3.1.2- Kâr Payı Karşılığı (Yatırım Riski Poliçe Sahiplerine Ait Poliçeler için Ayrılan Karşılıklar)		(7.626.964)	14.435.717
3.2- Matematik Karşılığında Reasürör Payı	10	(364.263)	(572.064)
3.2.1- Aktüeryal Matematik Karşılıklar Reasürör Payı		(364.263)	(572.064)
3.2.2- Kâr Payı Karşılığı Reasürör Payı (Yatırım Riski Poliçe Sahiplerine Ait Poliçeler için Ayrılan Karşılıklar)		-	-
4- Diğer Teknik Karşılıklarda Değişim (Reasürör Payı ve Devreden Kısım Düşülmüş Olarak)		(4.956.762)	(3.111.931)
5- Faaliyet Giderleri	32	(136.669.238)	(112.713.832)
6- Yatırım Giderleri		-	-
7- Yatırımlardaki Gerçekleşmemiş Zararlar		-	-
8- Teknik Olmayan Bölüme Aktarılan Yatırım Gelirleri		-	-
F- Teknik Bölüm Dengesi- Hayat (D - E)		112.486.016	86.478.034
G- Emeklilik Teknik Gelir	5,25	236.760.325	209.057.996
1- Fon İşletim Gelirleri	25	173.816.154	144.258.249
2- Yönetim Gideri Kesintisi	25	21.201.113	26.382.176
3- Giriş Aidatı Gelirleri	25	37.075.268	32.046.757
4- Ara Verme Halinde Yönetim Gideri Kesintisi	25	4.514.878	5.988.654
5- Özel Hizmet Gideri Kesintisi		-	-
6- Sermaye Tahsis Avansı Değer Artış Gelirleri		-	-
7- Diğer Teknik Gelirler	25	152.912	382.160
H- Emeklilik Teknik Gideri	5	(215.669.232)	(187.036.638)
1- Toplam Fon Giderleri		(24.572.325)	(22.343.282)
2- Sermaye Tahsis Avansları Değer Azalış Giderleri		-	-
3- Faaliyet Giderleri	32	(181.706.419)	(157.256.379)
4- Diğer Teknik Giderler		(9.224.477)	(7.271.804)
5- Ceza Ödemeleri		(166.011)	(165.173)
I- Teknik Bölüm Dengesi- Emeklilik (G - H)		21.091.093	22.021.358

İlişikteki dipnotlar, bu finansal tabloların tamamlayıcı parçalarıdır.

ANADOLU HAYAT EMEKLİLİK ANONİM ŞİRKETİ

31 ARALIK 2016 TARİHİNDE SONA EREN HESAP DÖNEMİNE AİT KONSOLİDE OLMAYAN GELİR TABLOSU

(Para Birimi: Türk Lirası (TL) olarak ifade edilmiştir.)

	Dipnot	Bağımsız Denetimden Geçmiş Cari Dönem 31 Aralık 2016	Bağımsız Denetimden Geçmiş Önceki Dönem 31 Aralık 2015
II-TEKNİK OLMAYAN BÖLÜM			
C- Teknik Bölüm Dengesi- Hayat Dışı (A-B)		(565.526)	(240.421)
F- Teknik Bölüm Dengesi- Hayat (D-E)		112.486.016	86.478.034
I - Teknik Bölüm Dengesi- Emeklilik (G-H)		21.091.093	22.021.358
J- Genel Teknik Bölüm Dengesi (C+F+I)		133.011.583	108.258.971
K- Yatırım Gelirleri	26	123.362.928	87.544.586
1- Finansal Yatırımlardan Elde Edilen Gelirler		63.413.825	49.470.505
2- Finansal Yatırımların Nakde Çevrilmesinden Elde Edilen Kârlar		6.752.452	8.121.324
3- Finansal Yatırımların Değerlemesi		16.579.813	9.348.486
4- Kambiyo Kârları	36	4.785.452	4.000.624
5- İştiraklerden Gelirler	26	2.306.721	1.800.342
6- Bağlı Ortaklıklar ve Müşterek Yönetime Tabi Teşebbüslerden Gelirler		-	-
7- Arazi, Arsa ile Binalardan Elde Edilen Gelirler	7,26	27.699.339	13.101.595
8- Türev Ürünlerden Elde Edilen Gelirler		-	-
9- Diğer Yatırımlar	26	1.825.326	1.701.710
10- Hayat Teknik Bölümünden Aktarılan Yatırım Gelirleri		-	-
L- Yatırım Giderleri		(21.483.949)	(15.478.304)
1- Yatırım Yönetim Giderleri - Faiz Dahil		(2.284.577)	(1.723.406)
2- Yatırımlar Değer Azalışları		(995.480)	(214.252)
3- Yatırımların Nakde Çevrilmesi Sonucunda Oluşan Zararlar		(5.235.169)	(2.469.411)
4- Hayat Dışı Teknik Bölümüne Aktarılan Yatırım Gelirleri		-	-
5- Türev Ürünler Sonucunda Oluşan Zararlar		-	-
6- Kambiyo Zararları	36	(1.283.125)	(1.297.946)
7- Amortisman ve İtfa Payı Giderleri	6,8	(11.685.598)	(9.773.289)
8- Diğer Yatırım Giderleri		-	-
M- Diğer Faaliyetlerden ve Olağandışı Faaliyetlerden Gelir ve Kârlar ile Gider ve Zararlar		(5.086.106)	(4.479.927)
1- Karşılıklar Hesabı	47	(3.992.100)	176.649
2- Reeskont Hesabı		1.964	(349.419)
3- Özellikli Sigortalar Hesabı		-	-
4- Enflasyon Düzeltmesi Hesabı		-	-
5- Ertelenmiş Vergi Varlığı Hesabı	21	(158.032)	(3.676.464)
6- Ertelenmiş Vergi Yükümlülüğü Gideri		-	-
7- Diğer Gelir ve Kârlar		25.717	5.872
8- Diğer Gider ve Zararlar		(963.655)	(636.565)
9- Önceki Yıl Gelir ve Kârları		-	-
10- Önceki Yıl Gider ve Zararları		-	-
N- Dönem Net Kârı veya Zararı	37	190.274.456	145.067.326
1- Dönem Kârı ve Zararı		229.804.456	175.845.326
2- Dönem Kârı Vergi ve Diğer Yasal Yükümlülük Karşılıkları	35	(39.530.000)	(30.778.000)
3- Dönem Net Kâr veya Zararı	37	190.274.456	145.067.326
4- Enflasyon Düzeltme Hesabı		-	-

İlişikteki dipnotlar, bu finansal tabloların tamamlayıcı parçalarıdır.

ANADOLU HAYAT EMEKLİLİK ANONİM ŞİRKETİ

31 ARALIK 2016 TARİHİNDE SONA EREN HESAP DÖNEMİNE AİT KONSOLİDE OLMAYAN ÖZSERMAYE DEĞİŞİM TABLOSU

(Para Birimi: Türk Lirası (TL) olarak ifade edilmiştir.)

Bağımsız Denetimden Geçmiş Konsolide Olmayan Özsermaye Değişim Tablosu - 31 Aralık 2015

	Dipnot	Sermaye	İşletmenin kendi hisse senetleri	Varlıklarda değer artışı	Özsermaye enflasyon düzeltmesi farkları	Yabancı para çevrim farkları	
I - Önceki Dönem Sonu Bakiyesi - 31 Aralık 2014		380.000.000	-	44.449.594	-	-	
II - Muhasebe politikasında değişiklikler		-	-	-	-	-	
III - Yeni Bakiye (I + II) (1/1/2015)		380.000.000	-	44.449.594	-	-	
A- Sermaye artırım (A1 + A2)		30.000.000	-	-	-	-	
1- Nakit		-	-	-	-	-	
2- İç kaynaklardan		30.000.000	-	-	-	-	
B- İşletmenin aldığı kendi hisse senetleri		-	-	-	-	-	
C- Gelir tablosunda yer almayan kazanç ve kayıplar		-	-	-	-	-	
D- Varlıklarda değer artışı	15	-	-	(10.919.211)	-	-	
E- Yabancı para çevrim farkları		-	-	-	-	-	
F- Diğer kazanç ve kayıplar	15	-	-	-	-	-	
G- Enflasyon düzeltme farkları		-	-	-	-	-	
H- Dönem net kârı (veya zararı)		-	-	-	-	-	
I - Dağıtılan Temettü	38	-	-	-	-	-	
J- Yedeklere Transfer	15	-	-	-	-	-	
IV - Dönem Sonu Bakiyesi - 31 Aralık 2015		410.000.000	-	33.530.383	-	-	

Bağımsız Denetimden Geçmiş Konsolide Olmayan Özsermaye Değişim Tablosu - 31 Aralık 2016

	Dipnot	Sermaye	İşletmenin kendi hisse senetleri	Varlıklarda değer artışı	Özsermaye enflasyon düzeltmesi farkları	Yabancı para çevrim farkları	
I - Önceki Dönem Sonu Bakiyesi - 31 Aralık 2015		410.000.000	-	33.530.383	-	-	
II - Muhasebe Politikasında Değişiklikler		-	-	-	-	-	
III - Yeni Bakiye (I + II) (1/1/2016)		410.000.000	-	33.530.383	-	-	
A- Sermaye artırım (A1 + A2)		20.000.000	-	-	-	-	
1- Nakit		-	-	-	-	-	
2- İç kaynaklardan		20.000.000	-	-	-	-	
B- İşletmenin aldığı kendi hisse senetleri		-	-	-	-	-	
C- Gelir tablosunda yer almayan kazanç ve kayıplar		-	-	-	-	-	
D- Varlıklarda değer artışı	15	-	-	(6.555.905)	-	-	
E- Yabancı para çevrim farkları		-	-	-	-	-	
F- Diğer kazanç ve kayıplar	15	-	-	-	-	-	
G- Enflasyon düzeltme farkları		-	-	-	-	-	
H- Dönem net kârı		-	-	-	-	-	
I - Dağıtılan temettü	38	-	-	-	-	-	
J- Yedeklere transfer	15	-	-	-	-	-	
IV - Dönem Sonu Bakiyesi - 31 Aralık 2016		430.000.000	-	26.974.478	-	-	

İlişikteki dipnotlar, bu finansal tabloların tamamlayıcı parçalarıdır.

	Yasal yedekler	Statü yedekleri	Diğer yedekler ve dağıtılmamış kârlar	Net dönem kârı	Geçmiş yıllar kârları	Toplam
	79.990.885	2.239.098	1.210.171	106.654.108	87.406.963	701.950.819
	-	-	-	-	-	-
	79.990.885	2.239.098	1.210.171	106.654.108	87.406.963	701.950.819
	-	(8.928.236)	(21.071.764)	-	-	-
	-	-	-	-	-	-
	-	(8.928.236)	(21.071.764)	-	-	-
	-	-	-	-	-	-
	-	-	(981.087)	-	-	(981.087)
	-	-	2.981.724	-	-	(7.937.487)
	-	-	-	-	-	-
	-	-	-	2.270.001	-	2.270.001
	-	-	-	-	-	-
	-	-	-	145.067.326	-	145.067.326
	-	-	-	(62.164.119)	-	(62.164.119)
	9.198.336	6.997.317	19.071.009	(46.759.990)	11.493.328	-
	89.189.221	308.179	1.210.053	145.067.326	98.900.291	778.205.453

	Yasal yedekler	Statü yedekleri	Diğer yedekler ve dağıtılmamış kârlar	Net dönem kârı	Geçmiş yıllar kârları	Toplam
	89.189.221	308.179	1.210.053	145.067.326	98.900.291	778.205.453
	-	-	-	-	-	-
	89.189.221	308.179	1.210.053	145.067.326	98.900.291	778.205.453
	-	(10.000.000)	(10.000.000)	-	-	-
	-	-	-	-	-	-
	-	(10.000.000)	(10.000.000)	-	-	-
	-	-	-	-	-	-
	-	-	(1.137.890)	-	-	(1.137.890)
	-	-	-	-	-	(6.555.905)
	-	-	-	-	-	-
	-	-	-	3.474.999	-	3.474.999
	-	-	-	-	-	-
	-	-	-	190.274.456	-	190.274.456
	-	-	-	(103.406.281)	-	(103.406.281)
	-	-	-	(45.136.044)	-	-
	15.717.744	11.013.641	18.404.659	(45.136.044)	-	-
	104.906.965	1.321.820	8.476.822	190.274.456	98.900.291	860.854.832

ANADOLU HAYAT EMEKLİLİK ANONİM ŞİRKETİ

31 ARALIK 2016 TARİHİNDE SONA EREN HESAP DÖNEMİNE AİT KONSOLİDE OLMAYAN NAKİT AKIŞ TABLOSU

(Para Birimi: Türk Lirası (TL) olarak ifade edilmiştir.)

	Dipnot	Bağımsız Denetimden Geçmiş Cari Dönem 31 Aralık 2016	Bağımsız Denetimden Geçmiş Önceki Dönem 31 Aralık 2015
A. Esas faaliyetlerden kaynaklanan nakit akımları			
1. Sigortacılık faaliyetlerinden elde edilen nakit girişleri		681.083.186	711.084.812
2. Reasürans faaliyetlerinden elde edilen nakit girişleri		-	510.776
3. Emeklilik faaliyetlerinden elde edilen nakit girişleri		259.757.540	227.159.906
4. Sigortacılık faaliyetleri nedeniyle yapılan nakit çıkışı		(585.308.184)	(667.316.127)
5. Reasürans faaliyetleri nedeniyle nakit çıkışı		(421.112)	-
6. Emeklilik faaliyetleri nedeniyle nakit çıkışı		(210.922.935)	(183.848.046)
7. Esas faaliyetler sonucu oluşan nakit		144.188.495	87.591.321
8. Faiz ödemeleri		(4.742.954)	-
9. Gelir vergisi ödemeleri		(30.778.000)	(28.115.000)
10. Diğer nakit girişleri		15.955.195	20.548.968
11. Diğer nakit çıkışları		(36.929.021)	(18.716.296)
12. Esas faaliyetlerden kaynaklanan net nakit		87.693.715	61.308.993
B. Yatırım faaliyetlerinden kaynaklanan nakit akımları			
1. Maddi varlıkların satışı		936.973	-
2. Maddi varlıkların iktisabı	6,7,8	(26.334.644)	(17.860.746)
3. Mali varlık iktisabı		(426.814.105)	(246.681.210)
4. Mali varlıkların satışı		288.132.051	151.979.060
5. Alınan faizler		143.420.869	90.282.557
6. Alınan temettüleri		7.256.819	6.416.365
7. Diğer nakit girişleri		142.647.519	107.146.998
8. Diğer nakit çıkışları		(110.449.237)	(9.338.943)
9. Yatırım faaliyetlerinden kaynaklanan net nakit		18.796.245	81.944.081
C. Finansman faaliyetlerinden kaynaklanan nakit akımları			
1. Hisse senedi ihracı		-	-
2. Kredilerle ilgili nakit girişleri		-	-
3. Finansal kiralama borçları ödemeleri		-	-
4. Ödenen temettüleri	38	(103.406.281)	(62.164.119)
5. Diğer nakit girişleri		-	-
6. Diğer nakit çıkışları		-	-
7. Finansman faaliyetlerinden kaynaklanan net nakit		(103.406.281)	(62.164.119)
D. Kur farklarının nakit ve nakit benzerlerine olan etkisi			
E. Nakit ve nakit benzerlerinde meydana gelen net artış/(azalış)		3.083.679	81.088.955
F. Dönem başındaki nakit ve nakit benzerleri mevcudu	14	266.075.591	184.986.636
G. Dönem sonundaki nakit ve nakit benzerleri mevcudu	14	269.159.270	266.075.591

ANADOLU HAYAT EMEKLİLİK ANONİM ŞİRKETİ

31 ARALIK 2016 TARİHİNDE SONA EREN HESAP DÖNEMİNE AİT
KONSOLİDE OLMAYAN KÂR DAĞITIM TABLOSU

(Para Birimi: Türk Lirası (TL) olarak ifade edilmiştir.)

	Dipnot	Cari Dönem (**) 31 Aralık 2016	Geçmiş Dönem 31 Aralık 2015
I. DÖNEM KÂRININ DAĞITIMI			
1.1. DÖNEM KÂRI (*)		235.326.870	180.135.820
1.2. ÖDENECEK VERGİ VE YASAL YÜKÜMLÜLÜKLER		(39.530.000)	(30.778.000)
1.2.1. Kurumlar Vergisi (Gelir Vergisi)		(39.530.000)	(30.778.000)
1.2.2. Gelir Vergisi Kesintisi		-	-
1.2.3. Diğer Vergi ve Yasal Yükümlülükler		-	-
A - NET DÖNEM KÂRI (1.1 - 1.2)		195.796.870	149.357.820
1.3. GEÇMİŞ DÖNEMLER ZARARI (-)		-	-
1.4. BİRİNCİ TERTİP YASAL AKÇE		9.740.723	7.427.116
1.5. ŞİRKETTE BIRAKILMASI VE TASARRUFU ZORUNLU YASAL FONLAR (-)		-	-
B - DAĞITILABİLİR NET DÖNEM KÂRI [(A - (1.3 + 1.4 + 1.5))]		186.056.147	141.930.704
1.6. ORTAKLARA BİRİNCİ TEMETTÜ (-)		-	(28.388.017)
1.6.1. Hisse Senedi Sahiplerine		-	(28.388.017)
1.6.2. İmtiyazlı Hisse Senedi Sahiplerine		-	-
1.6.3. Katılma İntifa Senedi Sahiplerine		-	-
1.6.4. Kâra İştirakli Tahvil Sahiplerine		-	-
1.6.5. Kâr ve Zarar Ortaklığı Belgesi Sahiplerine		-	-
1.7. PERSONELE TEMETTÜ (-)		-	(3.406.281)
1.8. KURUCULARA TEMETTÜLER (-)		-	-
1.9. YÖNETİM KURULUNA TEMETTÜ (-)		-	-
1.10. ORTAKLARA İKİNCİ TEMETTÜ (-)		-	(71.611.983)
1.10.1. Hisse Senedi Sahiplerine		-	(71.611.983)
1.10.2. İmtiyazlı Hisse Senedi Sahiplerine		-	-
1.10.3. Katılma İntifa Senedi Sahiplerine		-	-
1.10.4. Kâra İştirakli Tahvil Sahiplerine		-	-
1.10.5. Kâr ve Zarar Ortaklığı Belgesi Sahiplerine		-	-
1.11. İKİNCİ TERTİP YASAL YEDEK AKÇE (-)		-	(8.290.628)
1.12. STATÜ YEDEKLERİ (-)		-	(11.013.641)
1.13. OLAĞANÜSTÜ YEDEKLER		-	(19.220.154)
1.14. DİĞER YEDEKLER		-	-
1.15. ÖZEL FONLAR		-	-
II. YEDEKLERDEN DAĞITIM			
2.1. DAĞITILAN YEDEKLER		-	-
2.2. İKİNCİ TERTİP YASAL YEDEKLER (-)		-	-
2.3. ORTAKLARA PAY (-)		-	-
2.3.1. Hisse Senedi Sahiplerine		-	-
2.3.2. İmtiyazlı Hisse Senedi Sahiplerine		-	-
2.3.3. Katılma İntifa Senedi Sahiplerine		-	-
2.3.4. Kâra İştirakli Tahvil Sahiplerine		-	-
2.3.5. Kâr ve Zarar Ortaklığı Belgesi Sahiplerine		-	-
2.4. PERSONELE PAY (-)		-	-
2.5. YÖNETİM KURULUNA PAY (-)		-	-
III. HİSSE BAŞINA KÂR			
3.1. HİSSE SENEDİ SAHİPLERİNE		0,45534	0,36429
3.2. HİSSE SENEDİ SAHİPLERİNE (%)		45,534	36,429
3.3. İMTİYAZLI HİSSE SENEDİ SAHİPLERİNE		0,45534	0,36429
3.4. İMTİYAZLI HİSSE SENEDİ SAHİPLERİNE (%)		45,534	36,429
IV. HİSSE BAŞINA TEMETTÜ			
4.1. HİSSE SENEDİ SAHİPLERİNE		-	-
4.2. HİSSE SENEDİ SAHİPLERİNE (%)		-	-
4.3. İMTİYAZLI HİSSE SENEDİ SAHİPLERİNE		-	-
4.4. İMTİYAZLI HİSSE SENEDİ SAHİPLERİNE (%)		-	-

(*) Sermaye Piyasası Kurulu'nun 2014/2 sayılı Haftalık Bülteni'nde yer alan ve 23 Ocak 2014 tarihli Resmi Gazete'de yayımlanan Kâr Payı Tebliği'nin 13'üncü maddesi uyarınca kâr dağıtımı, konsolide kâr rakamı esas alınarak yapılmıştır. 31 Aralık 2016 dönem kârına, TMS 19 uyarınca ayrılan 4.540.000 TL tutarındaki personele ödenecek temettü karşılığı da eklenmiştir.

(**) Bu finansal tabloların düzenlendiği tarih itibarıyla Şirket'in Olağan Genel Kurul Toplantısı henüz yapılmadığından 2016 yılı kâr dağıtım tablosunda sadece dağıtılabilir kâr tutarı belirtilmiştir.

ANADOLU HAYAT EMEKLİLİK ANONİM ŞİRKETİ

31 ARALIK 2016 TARİHİ İTİBARIYLA HAZIRLANAN KONSOLİDE OLMAYAN FİNANSAL TABLOLARA İLİŞKİN DİPNOTLAR

(Para Birimi: Türk Lirası (TL) olarak ifade edilmiştir.)

1 Genel bilgiler

1.1 Ana şirketin adı ve grubun son sahibi

31 Mayıs 1990 tarihinden bu yana faaliyet göstermekte olan Anadolu Hayat Emeklilik Anonim Şirketi'nin ("Şirket"), nihai ortaklık yapısı aşağıda yer almaktadır. 31 Aralık 2016 tarihi itibarıyla Şirket sermayesinde doğrudan veya dolaylı hakimiyeti söz konusu olan sermaye grubu toplam %84,53 pay ile Türkiye İş Bankası A.Ş. ("İş Bankası") Grubu'dur.

Adı	31 Aralık 2016		31 Aralık 2015	
	Pay tutarı (TL)	Pay oranı (%)	Pay tutarı (TL)	Pay oranı (%)
Türkiye İş Bankası A.Ş. ^(*)	273.194.212	63,53	254.815.000	62,15
Anadolu Anonim Türk Sigorta Şirketi	86.000.000	20,00	82.000.000	20,00
Milli Reasürans T.A.Ş.	4.299.999	1,00	4.100.000	1,00
Halka açık kısım	66.505.789	15,47	69.085.000	16,85
Ödenmiş sermaye	430.000.000	100,00	410.000.000	100,00

(*) Halka açık payların oranı %17'dir. Türkiye İş Bankası A.Ş. 31 Aralık 2016 tarihi itibarıyla halka açık payların %1,53'ünü iktisap etmiş bulunmaktadır.

1.2 Kuruluşun ikametgahı ve yasal yapısı, şirket olarak oluştuğu ülke ve kayıtlı büronun adresi (veya eğer kayıtlı büronun olduğu yerden farklıysa, faaliyetin sürdürüldüğü esas yer)

Şirket Türkiye'de tescil edilmiş olup, "Anonim Şirket" statüsünde faaliyet göstermektedir. Şirket Genel Müdürlüğü "Meltem Sokak No: 10 İş Kuleleri Kule: 2 Kat: 16, Levent 34330 Beşiktaş/İstanbul" adresinde yer almaktadır.

1.3 İşletmenin fiili faaliyet konusu

Şirket'in fiili faaliyet konusu, ferdi veya grup bireysel emeklilik faaliyetlerinde bulunmak, bu kapsamda emeklilik fonları kurmak, kuracağı fonlara ilişkin iç tüzüğü oluşturmak, emeklilik sözleşmeleri, yıllık gelir sigortası sözleşmeleri, portföy yönetimi sözleşmeleri, fon varlıklarının saklanması için saklayıcı ile saklama sözleşmeleri akdetmek, ferdi veya grup hayat ya da ölüm sigortaları ile bunlara bağlı kaza sigortaları, her türlü can sigortaları ve bütün bu sigortalarla ilgili reasürans işlemleri yapmaktır.

31 Aralık 2016 tarihi itibarıyla, Şirket'in katılımcılara sunduğu 26 adet Bireysel Emeklilik Yatırım Fonu bulunmaktadır (31 Aralık 2015: 24 adet).

1.4 Kuruluşun faaliyetlerinin ve esas çalışma alanlarının niteliklerinin açıklanması

Şirket faaliyetlerini, 14 Haziran 2007 tarih ve 26552 sayılı Resmi Gazete'de yayımlanan 5684 sayılı Sigortacılık Kanunu ("Sigortacılık Kanunu") ile 4632 sayılı Bireysel Emeklilik Tasarruf ve Yatırım Sistemi Kanunu ("Bireysel Emeklilik Kanunu") ve bu kanunlara dayanılarak T.C. Başbakanlık Hazine Müsteşarlığı ("Hazine Müsteşarlığı") tarafından yayımlanan diğer yönetmelik ve düzenlemeler çerçevesinde yürütmekte olup; yukarıda 1.3 - İşletmenin fiili faaliyet konusu notunda belirtilen sigortacılık branşlarında ve bireysel emeklilik alanında faaliyetlerini sürdürmektedir.

Şirket hisseleri Borsa İstanbul'da ("BİST") işlem görmekte olup, halka açık şirket statüsündedir. Şirket, Sermaye Piyasası Kanunu VIII'nci bölüm 136'ncı madde (5) fıkrası hükmü uyarınca kuruluş, gözetim, muhasebe ve bağımsız denetim standartları konularında kendi özel mevzuatı hükümlerine tabi olarak faaliyet göstermektedir.

ANADOLU HAYAT EMEKLİLİK ANONİM ŞİRKETİ

31 ARALIK 2016 TARİHİ İTİBARIYLA HAZIRLANAN KONSOLİDE OLMAYAN FİNANSAL TABLOLARA İLİŞKİN DİPNOTLAR

(Para Birimi: Türk Lirası (TL) olarak ifade edilmiştir.)

1.5 Kategorileri itibarıyla dönem içinde çalışan personelin ortalama sayısı

Kategorileri itibarıyla dönem içinde çalışan personelin ortalama sayısı aşağıdaki gibidir:

	31 Aralık 2016	31 Aralık 2015
Üst düzey yönetici	8	8
Yönetici	107	104
Memur	372	372
Sözleşmeli personel	3	3
Direkt satış ekibi	542	478
Diğer	11	12
Toplam	1.043	977

1.6 Üst yönetime sağlanan ücret ve benzeri menfaatler

31 Aralık 2016 tarihinde sona eren hesap dönemine ilişkin, yönetim kurulu başkan ve üyeleriyle genel müdür, genel müdür yardımcıları gibi üst düzey yöneticilere cari dönemde sağlanan ücret ve benzeri menfaatlerin toplam tutarı 5.202.992 TL'dir (31 Aralık 2015: 4.458.961 TL).

1.7 Finansal tablolarda; yatırım gelirlerinin ve faaliyet giderlerinin (personel, yönetim, araştırma geliştirme, pazarlama ve satış, dışarıdan sağlanan fayda ve hizmetler ile diğer faaliyet giderleri) dağıtımında kullanılan anahtarlar

Şirketlerce hazırlanacak olan finansal tablolarda kullanılan anahtara ilişkin usul ve esaslar, Hazine Müsteşarlığı tarafından 4 Ocak 2008 tarih ve 2008/1 sayılı "Sigortacılık Tek Düzen Hesap Planı Çerçevesinde Hazırlanmakta Olan Finansal Tablolarda Kullanılan Anahtarların Usul ve Esaslarına İlişkin Genelge" çerçevesinde belirlenmiştir. Bu çerçevede; hayat dışı, hayat veya emeklilik branşları için yapıldığı kesin olarak belirlenen ve münhasıran bu branşlara ait olduğu konusunda tereddüt olmayan giderler, direkt ilgili branşa aktarılmaktadır. Bu giderlerin dışında kalan teknik bölüm faaliyet giderleri ise, Hazine Müsteşarlığı tarafından 1 Ocak 2011 tarihinden itibaren geçerli olmak üzere yayınlanan 9 Ağustos 2010 tarih ve 2010/9 sayılı "Sigortacılık Tek Düzen Hesap Planı Çerçevesinde Hazırlanmakta Olan Finansal Tablolarda Kullanılan Anahtarların Usul ve Esaslarına İlişkin Genelgede Değişiklik Yapılmasına İlişkin Genelge" uyarınca, öncelikle emeklilik ve sigorta bölümlerine son 3 yılda her dönem sonu itibarıyla yürürlükte olan poliçe ve emeklilik sözleşme sayısı oranı ile son 3 yılda üretilen katkı payı ve kazanılmış prim oranının aritmetik ortalamasına göre paylaştırılmaktadır. Sigorta bölümüne dağıtılan giderler, hayat ve hayat dışı bölümlerine ise her bir bölüm için son 3 yılda üretilen poliçe sayısı, brüt yazılan prim miktarı ile hasar ihbar adedinin toplam üretilen poliçe sayısı, brüt yazılan prim miktarına ve hasar ihbar adedine oranlanmasıyla bulunan 3 oranın ortalamasına göre dağıtılmaktadır.

Şirket tarafından hayat dışı teknik karşılıkları karşılayan varlıkların yatırıma yönlendirilmesinden elde edilen tüm gelirler, teknik olmayan bölümden teknik bölüme aktarılır.

Matematik ve kâr payı karşılıkları karşılığında yatırıma yönlendirilen kıymetlerden elde edilen gelirler, teknik bölümde bırakılmakta, bu tutarlar haricindeki gelirler ise teknik olmayan bölüme aktarılmaktadır.

Raporlama tarihi itibarıyla faaliyet giderlerinin hayat dışı, hayat ve emeklilik branşları arasındaki dağılımı 5 - Bölüm bilgileri notunda sunulmuştur.

1.8 Finansal tabloların tek bir şirket mi yoksa şirketler grubunu mu içerdiği

İlişikteki finansal tablolar, sadece Şirket'in konsolide olmayan finansal bilgilerini içermekte olup, 2.2 - Konsolidasyon notunda daha detaylı anlatıldığı üzere 31 Aralık 2016 tarihi itibarıyla konsolide finansal tablolar ayrıca hazırlanmıştır.

ANADOLU HAYAT EMEKLİLİK ANONİM ŞİRKETİ

31 ARALIK 2016 TARİHİ İTİBARIYLA HAZIRLANAN KONSOLİDE OLMAYAN FİNANSAL TABLOLARA İLİŞKİN DİPNOTLAR

(Para Birimi: Türk Lirası (TL) olarak ifade edilmiştir.)

1.9 Raporlayan işletmenin adı veya diğer kimlik bilgileri ve bu bilgide önceki raporlama döneminden itibaren olan değişiklikler

Şirket'in Ticaret Unvanı : Anadolu Hayat Emeklilik Anonim Şirketi
 Şirket'in Genel Müdürlüğü'nün Adresi : Meltem Sokak No:10 İş Kuleleri Kule:2 Kat:16, Levent 34330 Beşiktaş/İstanbul
 Şirket'in elektronik site adresi : www.anadoluhayat.com.tr
 Elektronik posta adresi : hizmet@anadoluhayat.com.tr
 Telefon numarası : 0212 317 70 70
 Faks numarası : 0212 317 70 77

Yukarıda sunulan bilgilerde önceki raporlama döneminden bu yana herhangi bir değişiklik olmamıştır.

1.10 Raporlama döneminden sonraki olaylar

Yoktur.

2 Önemli muhasebe politikalarının özeti

2.1 Hazırlık esasları

2.1.1 Finansal tabloların düzenlenmesinde kullanılan temeller ve kullanılan özel muhasebe politikalarıyla ilgili bilgiler

Şirket, finansal tablolarını, Sigortacılık Kanunu'nun 18'inci maddesine dayanılarak Hazine Müsteşarlığı tarafından yayımlanan "Sigorta ve Reasürans ile Emeklilik Şirketlerinin Finansal Raporlamaları Hakkında Yönetmelik" hükümleri gereğince yürürlükte bulunan düzenlemeler çerçevesinde Türkiye Muhasebe Standartları ("TMS"), Türkiye Finansal Raporlama Standartları ("TFRS") ve Hazine Müsteşarlığı tarafından muhasebe ve finansal raporlama esaslarına ilişkin yayımlanan diğer yönetmelik, açıklama ve genelgelere (tümü "Raporlama Standartları") uygun olarak hazırlamaktadır.

Söz konusu yönetmeliğin 4'üncü maddesinde; sigorta sözleşmelerine, bağlı ortaklık, birlikte kontrol edilen ortaklık ve iştiraklerin muhasebeleştirilmesi ve konsolide finansal tablolar, kamuya açıklanacak finansal tablolar ile bunlara ilişkin açıklama ve dipnotların düzenlenmesine ilişkin usul ve esasların Hazine Müsteşarlığı'nca çıkarılacak tebliğler ile belirleneceği belirtilmiştir.

18 Nisan 2008 tarih ve 26851 sayılı Resmi Gazete'de yayımlanan "Finansal Tabloların Sunumu Hakkında Tebliğ" ile finansal tabloların önceki dönemlerle ve diğer şirketlerin finansal tabloları ile karşılaştırılmasını teminen, şirketlerin hazırlayacakları finansal tabloların şekil ve içeriği düzenlenmiştir.

2.1.2 Finansal tabloların anlaşılması için uygun olan diğer muhasebe politikaları

Hiperenflasyonist ülkelerde muhasebeleştirme

Türkiye'de faaliyet gösteren şirketlerin finansal tabloları 31 Aralık 2004 tarihi itibarıyla TMS 29 - *Yüksek Enflasyonlu Ekonomilerde Finansal Raporlama*'ya uygun olarak, Türk Lirası'nın genel satın alım gücündeki değişimler nedeniyle yapılan düzeltmeleri yansıtabilecek şekilde ifade edilmiştir. TMS 29, yüksek enflasyonlu ekonomilerin para birimi ile hazırlanan finansal tabloların raporlama dönemindeki ölçüm biriminden gösterilmesini ve önceki dönemlere ait bakiyelerin de aynı birimden gösterilmesini öngörmektedir.

Hazine Müsteşarlığı'nın 4 Nisan 2005 tarihli ve 19387 numaralı yazısına istinaden, Şirket 31 Aralık 2004 tarihli finansal tablolarını, Sermaye Piyasası Kurulu'nun 15 Ocak 2003 tarihli ve 25290 sayılı Resmi Gazete'de yayımlanarak yürürlüğe giren "Sermaye Piyasasında Muhasebe Standartları Hakkında Tebliğ"de ("Seri: XI No: 25 Sayılı Tebliğ") yer alan "Yüksek Enflasyon Dönemlerinde Mali Tabloların Düzeltilmesi" ile ilgili kısımdaki hükümlere göre düzelterek 2005 yılı açılış finansal tablolarını hazırlamıştır. Ayrıca, Hazine Müsteşarlığı'nın aynı yazısına istinaden 2005 yılı başından itibaren finansal tabloların enflasyona göre düzeltilmesi uygulaması sona erdirilmiştir. Dolayısıyla, 31 Aralık 2016 tarihi itibarıyla hazırlanan bilançoda yer alan parasal olmayan varlık ve yükümlülükler ile sermaye dahil özkaynak kalemleri, 31 Aralık 2004 tarihine kadar olan girişlerin 31 Aralık 2004 tarihine kadar enflasyona göre düzeltilmesi, bu tarihten sonraki girişlerin ise nominal değerlerinden taşınmasıyla gösterilmiştir.

ANADOLU HAYAT EMEKLİLİK ANONİM ŞİRKETİ

31 ARALIK 2016 TARİHİ İTİBARIYLA HAZIRLANAN KONSOLİDE OLMAYAN FİNANSAL TABLOLARA İLİŞKİN DİPNOTLAR

(Para Birimi: Türk Lirası (TL) olarak ifade edilmiştir.)

Diğer muhasebe politikaları

Diğer muhasebe politikalarına ilişkin bilgiler, yukarıda 2.1.1 - *Finansal tabloların düzenlenmesinde kullanılan temeller ve kullanılan özel muhasebe politikalarıyla ilgili bilgiler* kısmında ve bu raporun müteakip bölümlerinde her biri kendi başlığı altında açıklanmıştır.

2.1.3 Geçerli olan ve raporlama para birimi

Şirket'in finansal tabloları, faaliyette bulunduğu temel ekonomik çevrede geçerli olan para birimi ile sunulmuştur. Şirket'in finansal durumu ve faaliyet sonucu, Şirket'in geçerli para birimi olan ve finansal tablo için sunum para birimi olan TL cinsinden ifade edilmiştir.

2.1.4 Finansal tablolarda sunulan tutarların yuvarlanma derecesi

TL olarak verilen finansal bilgiler, en yakın tam TL değerine yuvarlanarak gösterilmiştir.

2.1.5 Finansal tabloların düzenlenmesinde kullanılan ölçüm temeli

Finansal tablolar, güvenilir ölçümü mümkün olması durumunda gerçeğe uygun değerleri üzerinden ölçülen alım-satım amaçlı finansal varlıklar, satılmaya hazır finansal varlıklar, türev finansal araçlar, maddi duran varlıklar içerisinde gösterilen kullanım amaçlı gayrimenkuller ve yatırım amaçlı gayrimenkuller hariç yüksek enflasyon döneminin sona erdiği tarih kabul edilen 31 Aralık 2004 tarihine kadar enflasyon muhasebesinin etkilerine göre düzeltilmiş tarihi maliyet esasına göre hazırlanmıştır.

2.1.6 Muhasebe politikaları, muhasebe tahminlerinde değişiklikler ve hatalar

Cari dönemde muhasebe politikalarında yapılan bir değişiklik veya tespit edilmiş bir hata bulunmamaktadır. Muhasebe tahminlerine ilişkin açıklamalar 3 - *Önemli muhasebe tahminleri ve hükümleri* notunda verilmiştir.

2.2 Konsolidasyon

Hazine Müsteşarlığı tarafından 31 Aralık 2008 tarih ve 27097 sayılı Resmi Gazete'de yayımlanan "Sigorta ve Reasürans Şirketleri ile Emeklilik Şirketlerinin Konsolide Finansal Tablolarının Düzenlenmesine İlişkin Tebliğ" ("Konsolidasyon Tebliği") ile sigorta, reasürans ve emeklilik şirketlerinin; 31 Mart 2009 tarihinden itibaren konsolide olmayan finansal tablolara ilave olarak konsolide finansal tablo yayımlaması istenmektedir. Bu çerçevede, Şirket'in iştiraki konumundaki İş Portföy Yönetimi A.Ş. finansal tabloları özsermaye yöntemine göre konsolide edilmek suretiyle ayrıca konsolide finansal tablolar hazırlanmaktadır.

Hazine Müsteşarlığı'nın 12 Ağustos 2008 tarih 2008/36 sayılı "Sigorta ve Reasürans ile Emeklilik Şirketlerinin Bağlı Ortaklık, Birlikte Kontrol Edilen Ortaklık ve İştiraklerdeki Yatırımlarının Bireysel Finansal Tablolarına Yansıtılmasına İlişkin Sektör Duyurusu"nda, bireysel finansal tablo hazırlanması sırasında bağlı ortaklık, birlikte kontrol edilen ortaklık ve iştiraklerdeki yatırımların TMS 27 - *Konsolide ve Bireysel Finansal Tablolar* standardının 37'nci paragrafında belirtilen maliyet yöntemine veya TMS 39 - *Finansal Araçlar: Muhasebeleştirme ve Ölçme* standardına uygun olarak muhasebeleştirilmesinin mümkün olduğu belirtilmektedir. Söz konusu duyurulara paralel olarak Şirket, iştiraklerini, varsa değer düşüklüğü ile ilgili karşılıkları ayırmak suretiyle, maliyet yöntemine göre muhasebeleştirmektedir.

2.3 Bölüm raporlaması

Bir faaliyet bölümü, Şirket'in faaliyet gösterdiği iş alanlarının, diğer faaliyet bölümleri ile yapılan işlemlerden doğan hasılat ve harcamalar dahil, hasılat elde eden ve harcama yapabilen ve Yönetim Kurulu (karar almaya yetkili mercii olarak) tarafından faaliyet sonuçları düzenli bir şekilde gözden geçirilen, performansı ölçülen ve finansal bilgileri ayırt edilebilen bir parçasıdır. Şirket'in faaliyet gösterdiği ana coğrafi alan Türkiye olduğu için coğrafi bölümlere göre raporlama sunulmamış, faaliyet alanı bölümlerine göre raporlama sunulmuştur.

ANADOLU HAYAT EMEKLİLİK ANONİM ŞİRKETİ

31 ARALIK 2016 TARİHİ İTİBARIYLA HAZIRLANAN KONSOLİDE OLMAYAN FİNANSAL TABLOLARA İLİŞKİN DİPNOTLAR

(Para Birimi: Türk Lirası (TL) olarak ifade edilmiştir.)

2.4 Yabancı para karşılıkları

İşlemler, Şirket'in geçerli para birimi olan TL olarak kaydedilmektedir. Yabancı para cinsinden gerçekleştirilen işlemler, işlemlerin gerçekleştirildiği tarihlerdeki geçerli olan kurlardan kaydedilmektedir. Raporlama dönemi itibarıyla, yabancı para cinsinden olan parasal varlık ve yükümlülükler, raporlama dönemindeki kurlardan Türk Lirası'na çevrilmekte ve çevrim sonucu oluşan çevrim farkları satılmaya hazır finansal varlıkların gerçeğe uygun değer değişimleri üzerinden oluşan kur farkları hariç, sonucun pozitif veya negatif olmasına göre ilişikteki finansal tablolarda kambiyo kârları ve kambiyo zararları hesaplarına yansıtılmaktadır.

Yabancı para cinsinden satılmaya hazır finansal varlıkların itfa edilmiş maliyet bedelleri üzerinden oluşan kur farkları kâr/zarar hesaplarında muhasebeleştirilirken, gerçekleşmemiş kazanç ve kayıplar üzerinden hesaplanan kur farkları özkaynak hesaplarında "finansal varlıkların değerlemesi" hesabında muhasebeleştirilmektedir. Riski hayat poliçesi sahiplerine ait finansal yatırımların satılmaya hazır finansal varlık olarak sınıflandırılması durumunda gerçekleşmemiş kazanç ve kayıplar üzerinden hesaplanan kur farklarının %5'i özsermaye altında "finansal varlıkların değerlemesi" hesabında, sigortalılara ait olan %95'i "hayat matematik karşılıkları" hesabında muhasebeleştirilmektedir.

2.5 Maddi duran varlıklar

Kullanım amaçlı gayrimenkuller hariç olmak üzere maddi duran varlıklar, 31 Aralık 2004 tarihine kadar olan dönem için enflasyona göre düzeltilmiş maliyet tutarları ile izlenmektedir. Daha sonraki dönemlerde maddi duran varlıklar için herhangi bir enflasyon düzeltmesi yapılmamış, 31 Aralık 2004 tarihi itibarıyla enflasyona göre endekslenmiş tutarlar, varsa değer düşüklüğü için ayrılan karşılıklar düşülmek suretiyle maliyet tutarı olarak kabul edilmiştir. 1 Ocak 2005 tarihinden itibaren satın alınan maddi duran varlıklar, maliyetlerinden varsa kur farkı gibi tutarlar düşüldükten sonra kalan değerleri üzerinden, varsa değer düşüklüğü için ayrılan karşılıklar düşülmek suretiyle kayıtlara yansıtılmaktadır.

Şirket, kullanım amaçlı gayrimenkullerinin ilk kayıtlara alınmaları sonrası ölçümlerine ilişkin muhasebe politikalarında değişiklik yaparak 2015 yılının üçüncü çeyreğinden itibaren 'maliyet yönteminden' 'yeniden değerlendirme yöntemine' geçmiş ve bu gayrimenkullerini gerçeğe uygun değerleri üzerinden ölçmek suretiyle finansal tablolarında göstermeye başlamıştır.

Şirket tüm kullanım amaçlı binalarını, mesleki yeterliliğe sahip ve SPK lisanslı bağımsız değerlendirme uzmanları tarafından yapılan değerlendirmelerde belirtilen gerçeğe uygun değerinden, ilgili binanın birikmiş amortismanlarının indirilmesi suretiyle elde edilen değerleriyle finansal tablolarına yansıtmıştır.

Kullanım amaçlı arsa ve binaların taşınan değerlerinde yeniden değerlendirme sonucu meydana gelen artışlar, vergi etkileri netleştirilmiş olarak, bilançoda özsermaye altında yer alan "Diğer Kâr Yedekleri" hesabında izlenmektedir.

Maddi duran varlıkların elden çıkarılmasından doğan kazanç ve kayıplar net elden çıkarma hasılatı ile ilgili maddi duran varlığın net defter değerinin arasındaki fark olarak hesaplanmakta ve ilgili dönemin gelir tablosuna yansıtılmaktadır.

Maddi duran varlıklara yapılan normal bakım ve onarım harcamaları gider olarak muhasebeleştirilmektedir.

Maddi duran varlıklar üzerinde rehin, ipotek ve benzeri herhangi bir takyidat bulunmamaktadır.

Muhasebe tahminlerinde, cari döneme önemli bir etkisi olan ya da sonraki dönemlerde önemli bir etkisi olması beklenen değişiklik bulunmamaktadır.

Maddi duran varlıklar için ilgili amortisman payları faydalı ömürleri esas alınarak gerçeğe uygun değerleri üzerinden doğrusal amortisman yöntemi kullanılarak hesaplanmaktadır.

ANADOLU HAYAT EMEKLİLİK ANONİM ŞİRKETİ

31 ARALIK 2016 TARİHİ İTİBARIYLA HAZIRLANAN KONSOLİDE OLMAYAN FİNANSAL TABLOLARA İLİŞKİN DİPNOTLAR

(Para Birimi: Türk Lirası (TL) olarak ifade edilmiştir.)

Maddi duran varlıkların amortismanında kullanılan oranlar ve tahmini ekonomik ömür olarak öngörülen süreler aşağıdaki gibidir:

Maddi duran varlıklar	Tahmini ekonomik ömür (Yıl)	Amortisman oranı (%)
Binalar	50 yıl	2,00
Makine ve teçhizatlar	3-16 yıl	6,25-33,33
Demirbaş ve tesisatlar	4-13 yıl	7,69-25,00
Motorlu taşıtlar	5 yıl	20,00
Diğer maddi varlıklar (özel maliyet bedelleri dahil)	5 yıl	20,00
Finansal kiralama yoluyla edinilmiş maddi duran varlıklar	4-15 yıl	6,66-25,00

2.6 Yatırım amaçlı gayrimenkuller

Yatırım amaçlı gayrimenkuller, kira geliri veya değer artış kazancı ya da her ikisini birden elde etmek amacıyla elde tutulmaktadır.

Yatırım amaçlı gayrimenkuller ilk kayda alınmalarında, işlem maliyetleri de dahil edilmek üzere maliyet bedeli ile ölçüldükten sonra gerçeğe uygun değerinden ölçülür. Gerçeğe uygun değer ile değerlendirme sonucunda oluşan değişimler ise gelir tablosunda muhasebeleştirilir.

Yatırım amaçlı elde tutulan bir gayrimenkulün satılması durumunda oluşan ve net satış bedeli ile satışa konu varlığın defter değeri arasındaki fark kâr veya zararda muhasebeleştirilir.

Yatırım amaçlı gayrimenkuller, kullanılamaz hale gelmeleri ve satışından gelecekte herhangi bir ekonomik yarar sağlanamayacağına belirlenmesi durumunda bilanço dışı bırakılırlar.

Gerçeğe uygun değer esasına göre izlenen yatırım amaçlı elde tutulan gayrimenkul, maddi duran varlık olarak yeniden sınıflandığında, söz konusu gayrimenkulün kullanım şeklindeki değişikliğin gerçekleştiği tarihteki gerçeğe uygun değeri, sınıflama değişikliği ile ilgili muhasebeleştirme işleminde maliyet olarak dikkate alınır.

2.7 Maddi olmayan duran varlıklar

Şirket'in maddi olmayan duran varlıkları bilgisayar yazılımlarından oluşmaktadır.

Maddi olmayan duran varlıklar TMS 38 - *Maddi Olmayan Duran Varlıkların Muhasebeleştirilmesi Standardı* uyarınca kayıtlara maliyet bedelleri üzerinden alınmaktadır. Maddi olmayan duran varlıkların maliyetleri, 31 Aralık 2004 tarihinden önce aktife giren varlıklar için aktife girdikleri tarihten yüksek enflasyon döneminin sona erdiği tarih kabul edilen 31 Aralık 2004'e kadar geçen süre dikkate alınıp enflasyon düzeltilmesine tabi tutularak daha sonraki tarihteki girişler ise ilk alış bedelleri dikkate alınarak finansal tablolara yansıtılmıştır. Satın alınan bilgisayar yazılımları, satın alımı sırasında ve satın almadan kullanıma hazır olana kadar geçen sürede oluşan maliyetler üzerinden aktifleştirilir.

Şirket, maddi olmayan duran varlıklara ilişkin tükenme paylarını, ilgili varlıkların faydalı ömürlerine göre (3 yıl) doğrusal amortisman yöntemini kullanarak maliyet değerleri üzerinden ayırmaktadır.

Bilgisayar yazılımlarını geliştirmek ve sürdürmekle ilişkili maliyetler, oluştukları dönemde gelir tablosuna kaydedilmektedir. Kontrolü Şirket'in elinde olan, saptanabilir ve kendine özgü yazılım ürünleri ile doğrudan ilişkilendirilebilen ve bir yıldan fazla süre ile maliyetinin üzerinde ekonomik fayda sağlayacak harcamalar maddi olmayan duran varlık olarak değerlendirilir. Maliyetler, yazılımı geliştiren çalışanların maliyetlerini ve genel üretim giderlerinin bir kısmını da içermektedir. Duran varlık olarak değerlendirilen bilgisayar yazılım geliştirme maliyetleri, faydalı ömürleri üzerinden itfa edilir (en fazla 3 yıl).

2.8 Finansal varlıklar

Finansal varlıklar; nakit mevcudunu, sözleşmeden doğan ve karşı taraftan nakit veya başka bir finansal varlık edinme veya karşılıklı olarak finansal araçları değiştirme hakkını ya da karşı tarafın sermaye aracı işlemlerini ifade eder.

Menkul değerlerin alım ve satım işlemleri teslim tarihinde muhasebeleştirilmektedir.

ANADOLU HAYAT EMEKLİLİK ANONİM ŞİRKETİ

31 ARALIK 2016 TARİHİ İTİBARIYLA HAZIRLANAN KONSOLİDE OLMAYAN FİNANSAL TABLOLARA İLİŞKİN DİPNOTLAR

(Para Birimi: Türk Lirası (TL) olarak ifade edilmiştir.)

Finansal varlıklar, gerçeğe uygun değer farkı kâr/zarara yansıtılan finansal varlıklar, vadeye kadar elde tutulacak finansal yatırımlar, satılmaya hazır finansal varlıklar ve kredi ve alacaklar olarak dört grupta sınıflandırılabilir.

Gerçeğe uygun değer farkı kâr/zarara yansıtılan finansal varlıklar, ilişikteki finansal tablolarda alım-satım amaçlı finansal varlıklar olarak tanımlanmış olup, alım-satım amaçlı finansal varlıklar ve türev finansal varlıklardan oluşmaktadır. Gerçeğe uygun değer farkı kâr/zarara yansıtılan finansal varlıklar gerçeğe uygun değerleri üzerinden ölçülmekte ve ölçüm sonucu oluşan kazanç ya da kayıplar gelir tablosuna yansıtılmaktadır. Alım-satım amaçlı borçlanma senetlerinin elde tutulması süresince kazanılan faiz gelirleri ile elde etme maliyeti ile ilgili menkul değerlerin gerçeğe uygun değerleri arasındaki fark, gelir tablosunda faiz gelirleri içinde gösterilmekte olup söz konusu finansal varlıkların vadesinden önce elden çıkarılması sonucunda oluşan kazanç veya kayıplar ticari gelir/gider olarak muhasebeleştirilmektedir. Türev finansal varlıklara ilişkin muhasebe politikaları 2.10 - *Türev finansal araçlar* notunda detaylandırılmıştır.

Kredi ve alacaklar, sabit veya belirlenebilir nitelikte ödemelere sahip olan, aktif bir piyasada işlem görmeyen ve borçluya para, mal ve hizmet sağlama yoluyla yaratılan türev olmayan finansal varlıklardır. Şirket'in finansal tablolarında kredi ve alacaklar, var ise değer düşüklüğü için ayrılan karşılık tutarı düşülerek, etkin faiz yöntemiyle hesaplanan itfa edilmiş maliyet bedelleri üzerinden ölçülmektedir.

Vadeye kadar elde tutulacak finansal varlıklar, vade sonuna kadar elde tutulma niyetiyle edinilen, fonlama kabiliyeti dahil olmak üzere vade sonuna kadar elde tutulabilmesi için gerekli koşulların sağlanmış olduğu, sabit veya belirlenebilir ödemeleri ile sabit vadesi bulunan ve kredi ve alacaklar dışında kalan finansal varlıklardan oluşmaktadır. Vadeye kadar elde tutulacak finansal varlıklar ilk kayda alımlarını takiben, var ise değer düşüklüğü için ayrılan karşılık tutarı düşülerek, etkin faiz yöntemiyle hesaplanan itfa edilmiş maliyet bedelleri üzerinden muhasebeleştirilmektedir.

Satılmaya hazır finansal varlıklar, kredi ve alacaklar, vadeye kadar elde tutulacak yatırımlar ve alım-satım amaçlılar dışında kalan finansal varlıklardan oluşmaktadır.

Satılmaya hazır finansal varlıklar maliyet bedelleri üzerinden kayıtlara alınmakta olup, müteakip dönemlerde gerçeğe uygun değerleri üzerinden ölçülmektedir. Satılmaya hazır finansal varlıkların gerçeğe uygun değerlerindeki değişikliklerden kaynaklanan ve ilgili finansal varlıkların etkin faiz yöntemiyle hesaplanan itfa edilmiş maliyet bedelleri ile gerçeğe uygun değerleri arasındaki farkları ifade eden gerçekleşmemiş kazanç ve kayıplar özkaynak kalemleri içerisinde "Finansal Varlıkların Değerlemesi" hesabında gösterilmektedir. Satılmaya hazır finansal varlıkların elden çıkarılması durumunda gerçeğe uygun değer uygulaması sonucunda özkaynak hesaplarında oluşan değer, gelir tablosuna aktarılmaktadır.

Aktif bir piyasada işlem görmeyen yatırımlar için gerçeğe uygun değer, değerlendirme yöntemleri kullanılarak hesaplanmakta; faiz, vade ve benzeri diğer koşullar bakımından aynı nitelikli piyasalarda işlem gören benzer menkul değerlerin piyasa fiyatları baz alınarak gerçeğe uygun değer tespiti yapılmaktadır.

İştirakler, Şirket'in konsolide olmayan finansal tablolarında finansal varlık olarak sınıflandırılmakta ve teşkilatlanmış piyasalarda işlem görmeyen ve gerçeğe uygun değeri güvenilir bir şekilde belirlenemeyen iştirakler, varsa değer düşüklüğü ile ilgili karşılık düşüldükten sonra, maliyet bedelleri üzerinden finansal tablolara yansıtılmaktadır.

Özel araçlar

Riski hayat poliçesi sahiplerine ait finansal yatırımlar, Şirket tarafından hayat poliçesi sahipleri adına yatırıma yönlendirilen tutarlar üzerinden iktisap edilen finansal varlıklardan oluşmaktadır. Riski hayat poliçesi sahiplerine ait finansal yatırımlar, sigortalıların hak ve menfaatleri aleyhine bir durum yaratmaması kaydıyla, her biri kendi içinde; alım-satım amaçlı, satılmaya hazır ve vadeye kadar elde tutulacak finansal varlıklar olarak sınıflandırılabilen ve yukarıdaki esaslar dahilinde değerlendirilmeye tabi tutulmaktadır.

Bu yatırımların satılmaya hazır finansal varlık olarak sınıflandırılması durumunda, ilgili finansal varlıkların gerçeğe uygun değerleri ile etkin faiz yöntemine göre hesaplanan itfa edilmiş maliyet bedelleri arasındaki farkın %5'i özsermaye altında "Finansal varlıkların değerlendirilmesi" hesabında, sigortalılara ait olan %95'i "Hayat matematik karşılıkları" hesabında muhasebeleştirilmektedir. 31 Aralık 2016 tarihi itibarıyla, Şirket'e ait olmayan ve değerlendirme farklarının %95'ine tekabül eden toplam (10.421.955) TL (31 Aralık 2015: 5.040.151 TL) hayat matematik karşılıklar hesabında "satılmaya hazır finansal varlıklar olarak sınıflanan riski hayat poliçesi sahiplerine ait finansal yatırımlardan elde edilen gerçekleşmemiş kazanç ve kayıpların poliçe sahiplerine ait olan kısmı" olarak gösterilmiştir.

ANADOLU HAYAT EMEKLİLİK ANONİM ŞİRKETİ

31 ARALIK 2016 TARİHİ İTİBARIYLA HAZIRLANAN KONSOLİDE OLMAYAN FİNANSAL TABLOLARA İLİŞKİN DİPNOTLAR

(Para Birimi: Türk Lirası (TL) olarak ifade edilmiştir.)

Emeklilik faaliyetlerinden alacaklar, emeklilik yatırım fonlarına yapılan sermaye avansları, fonlardan fon işletim kesintisi alacakları, emeklilik sistemine giriş aidatları ve saklayıcı şirketten alacaklardan oluşmaktadır.

Şirket, fonlardan fon işletim kesintisi alacakları hesabı altında, fonların yönetiminden kaynaklanan ve aynı gün içerisinde tahsil edilemeyen fon işletim gideri kesintisi alacaklarını takip etmektedir.

Şirket tarafından kurulan emeklilik yatırım fonlarına tahsis edilen avanslar, emeklilik yatırım fonlarına yapılan sermaye avansları hesabında takip edilmektedir.

Katılımcılar adına saklayıcı şirketten fon bazında alacaklar, saklayıcı şirketten alacaklar kalemi altında sınıflandırılmaktadır. Bu tutar aynı zamanda bireysel emeklilik sistemi borçları kalemi altında satışı gerçekleşen fonlar için katılımcılara borçlar olarak gösterilmektedir.

İkrazlar, poliçelerin kâr paylı birikiminden fon adedi ve fon birim fiyatı esas alınarak sigortalılara verilen borç tutarlarından oluşmaktadır. İkrazların bilanço tarihindeki değerlemesi, bilanço tarihindeki fon adedi ve fon birim fiyatı esas alınarak hesaplanmaktadır.

Kayıtlardan çıkarma

Finansal varlıklar, Şirket'in bu varlıklar üzerindeki sözleşmeye bağlı haklardaki kontrolünü kaybettiği zaman kayıtlardan çıkarılmaktadır. Bu durum bu hakların gerçekleşmesi, vadesinin dolması veya teslim edilmesi durumunda oluşur.

2.9 Varlıklarda değer düşüklüğü

Finansal varlıklarda değer düşüklüğü

Şirket her raporlama döneminde, bir finansal varlık veya finansal varlık grubunun değer düşüklüğüne uğradığına ilişkin ortada tarafsız göstergelerin bulunup bulunmadığı hususunu değerlendirir. Bir finansal varlık ya da finansal varlık grubu, sadece ve sadece ilgili varlığın ilk muhasebeleştirilmesinden sonra bir veya birden fazla zarar/kayıp olayının meydana geldiğine ve söz konusu zarar olayının ilgili finansal varlığın veya varlık grubunun güvenilir bir biçimde tahmin edilebilen gelecekteki tahmini nakit akışları üzerindeki etkisi sonucunda değer düşüklüğüne uğradığına ilişkin tarafsız bir göstergenin bulunması durumunda değer düşüklüğüne uğradığı varsayılır ve değer düşüklüğü zararı oluşur.

Alacaklar, tahsil edilememe riskine karşı özel karşılıkları düşüldükten sonraki net tutarlarıyla gösterilmiştir. Kredi ve alacaklar tutarlarının tahsil edilemeyecek olduğunu düzenli incelemeler neticesinde gösteren bir durumun söz konusu olması halinde alacaklar için tahsil edilebileceği tutara kadar özel karşılık ayrılmaktadır.

Sermaye araçlarının geri kazanılabilir tutarı o aracın gerçeğe uygun değeridir. Gerçeğe uygun değerleriyle ölçülen borçlanma araçlarının geri kazanılabilir tutarı tahmini gelecekteki nakit akımlarının piyasadaki faiz oranları ile bugünkü değere indirgenmiş halini ifade eder.

Değer düşüklüğü kayıtlara alındıktan sonra oluşan bir olay eğer değer düşüklüğünün geri çevrilmesini nesnel olarak sağlıyorsa değer düşüklüğü geri çevrilir. İtfa edilmiş maliyet ile ölçülen finansal varlıklar ile satılmaya hazır finansal varlık olarak sınıflandırılmış borçlanma senetlerindeki değer düşüklüğünün geri çevrilmesi gelir tablosundan yapılır. Satılmaya hazır finansal varlık olarak sınıflandırılmış sermaye araçlarından oluşan finansal varlıklardaki değer düşüklüğünün geri çevrilmesi ise doğrudan özkaynaklardan yapılır.

Duran varlıklarda değer düşüklüğü

Şirket, her raporlama döneminde varlıklarının değer düşüklüğüne uğramış olabileceğine dair herhangi bir belirtinin bulunup bulunmadığını değerlendirmektedir. Böyle bir belirtinin mevcut olması durumunda ilgili varlığın geri kazanılabilir tutarını TMS 36 - *Varlıklarda Değer Düşüklüğüne İlişkin Türkiye Muhasebe Standardı* çerçevesinde tahmin etmekte ve geri kazanılabilir tutarın ilgili varlığın defter değerinin altında olması durumunda değer düşüklüğü karşılığı ayırmaktadır.

Dönemin reeskont ve karşılık giderleri 47 - *Diğer* notunda detaylı olarak sunulmuştur.

ANADOLU HAYAT EMEKLİLİK ANONİM ŞİRKETİ

31 ARALIK 2016 TARİHİ İTİBARIYLA HAZIRLANAN KONSOLİDE OLMAYAN FİNANSAL TABLOLARA İLİŞKİN DİPNOTLAR

(Para Birimi: Türk Lirası (TL) olarak ifade edilmiştir.)

2.10 Türev finansal araçlar

Raporlama dönemi itibarıyla Şirket'in türev finansal aracı bulunmamaktadır. Şirket türev işlemlerini, TMS 39 - *Finansal Araçlar: Muhasebe ve Ölçme* standardı hükümleri uyarınca alım-satım amaçlı işlemler olarak sınıflandırmaktadır.

Türev işlemler bilançoya gerçeğe uygun değerleriyle yansıtılmaktadır. Türev işlemlerden doğan yükümlülük ve alacaklar sözleşme tutarları üzerinden nazım hesaplara kaydedilmektedir.

Türev işlemler kayda alınmalarını izleyen dönemlerde gerçeğe uygun değerleri üzerinden ölçülmekte ve gerçeğe uygun değerlerin pozitif veya negatif olmasına göre "Alım-satım amaçlı finansal varlıklar" veya "Diğer finansal borçlar" hesaplarında bilanço içerisinde gösterilmektedir. Yapılan ölçüm sonucu ilgili türev finansal araçların gerçeğe uygun değerlerinde meydana gelen değişimler, gelir tablosuna yansıtılmaktadır.

2.11 Finansal varlıkların netleştirilmesi

Finansal varlıklar ve borçlar, Şirket'in netleştirmeye yönelik bir hakka veya yaptırım gücüne sahip olması ve ilgili finansal aktif ve pasifi net tutarları üzerinden tahsil etme/ödeme niyetinde olması veya ilgili finansal varlığı ve borcu eşzamanlı olarak sonuçlandırma hakkına sahip olması durumlarında bilançoda net tutarları üzerinden gösterilmektedir.

Gelir ve giderler, sadece Raporlama Standartları'nca izin verildiği sürece veya Şirket'in alım satım işlemleri gibi benzer işlemler sonucu oluşan kâr ve zararlar için net olarak gösterilmektedir.

2.12 Nakit ve nakit benzeri varlıklar

Nakit akış tablolarının hazırlanmasına esas olan "*nakit ve nakit benzerleri*"; Şirket'in serbest kullanımında olan veya bloke olarak tutulmayan kasa, diğer nakit ve nakit benzeri varlıklar ve vadesiz banka mevduatları ile orijinal vadesi üç aydan kısa olan bankalardaki vadeli mevduatlar ile menkul kıymetlere yapılan yatırımlar olarak tanımlanmaktadır.

2.13 Sermaye

Şirket'in 31 Aralık 2016 ve 31 Aralık 2015 tarihleri itibarıyla ortaklık yapısı 1.1 - *Ana şirketin adı ve grubun son sahibi* notunda sunulmuştur. Şirket'in 31 Aralık 2016 tarihi itibarıyla çıkarılmış sermayesi, 430.000.000 TL'dir (31 Aralık 2015: 410.000.000 TL).

Dönem içinde yapılan sermaye artırımları ve kaynakları

Şirket'in 410.000.000 TL olan ödenmiş sermayesi, 10.000.000 TL'lik kısmının olağanüstü yedeklerden, 10.000.000 TL'lik kısmının statü yedeklerinden karşılanması yoluyla toplam 20.000.000 TL tutarında arttırılarak 430.000.000 TL'ye yükseltilmiştir. Şirket'in çıkarılmış sermayesinin, kayıtlı sermaye tavanı içerisinde 430.000.000 TL'ye yükseltilmesine ilişkin tescil işlemi 13 Temmuz 2016 tarihinde tamamlanmış ve 19 Temmuz 2016 tarihinde Türkiye Ticaret Sicili Gazetesinde ilan edilmiştir.

Sermayeyi temsil eden hisse senetlerine tanınan imtiyazlar

Şirket'in 31 Aralık 2016 tarihi itibarıyla çıkarılmış sermayesi 430.000.000 TL (31 Aralık 2015: 410.000.000 TL) olup, sermaye her biri 1 Kuruş değerinde 43.000.000.000 paya (31 Aralık 2015: 41.000.000.000 paya) bölünmüştür. Sermaye, 1.000.000 TL tutarındaki 100.000.000 adet A Grubu hisse ve geri kalan tutarda B Grubu hisse ile temsil edilmektedir. A Grubu hisselerle tanınan tek imtiyaz, Şirket yönetim kurulu üye sayısının belirlenmesi ile ilgili olup; toplam 11 kişiden oluşan yönetim kurulu üyelerinin 7'si A Grubu, 4'ü ise B Grubu pay sahiplerinin göstereceği adaylar arasından seçilir.

Şirket'te kayıtlı sermaye sistemi

Şirket, 6362 sayılı Kanun ile yürürlükten kaldırılan 2499 sayılı Kanun hükümlerine göre kayıtlı sermaye sistemini kabul etmiş ve Sermaye Piyasası Kurulu'nun 15 Haziran 2000 tarih ve 67/1039 sayılı izni ile bu sisteme geçmiştir. 31 Aralık 2016 tarihi itibarıyla Şirket'in kayıtlı sermaye tavanı 900.000.000 TL'dir (31 Aralık 2015: 450.000.000 TL).

Şirket'in geri satın alınan kendi hisseleri

Yoktur.

ANADOLU HAYAT EMEKLİLİK ANONİM ŞİRKETİ

31 ARALIK 2016 TARİHİ İTİBARIYLA HAZIRLANAN KONSOLİDE OLMAYAN FİNANSAL TABLOLARA İLİŞKİN DİPNOTLAR

(Para Birimi: Türk Lirası (TL) olarak ifade edilmiştir.)

2.14 Sigorta ve yatırım sözleşmeleri - sınıflandırma

Police sahibinin olumsuz etkilenmesine neden olan, önceden tanımlanmış gelecekteki belirsiz bir olayın (sigorta ile teminat altına alınan olay) gerçekleşmesi durumunda, Şirket'in police sahibinin zararını tazmin etmeyi kabul etmek suretiyle önemli bir sigorta riskini kabullendiği sözleşmeler sigorta sözleşmesi olarak sınıflandırılmaktadır. Sigorta riski, finansal risk dışında kalan riskleri kapsamaktadır. Sigorta sözleşmeleri kapsamında alınmış olan bütün primler yazılan primler hesabı altında gelir olarak muhasebeleştirilmektedir.

Değişkeni sözleşmenin taraflarından birine özgü olmayan, finansal olmayan bir değişken durumunu hesaba katan, belirli bir faiz oranı, finansal araç fiyatı, mal fiyatı, döviz kuru, faiz veya fiyat endeksleri, kredi notu ya da kredi endeksi veya diğer değişkenlerin bir veya daha fazlasındaki yalnızca değişikliklere dayanan ödemeyi yapmayı öngören sözleşmeler yatırım sözleşmeleri olarak sınıflandırılmaktadır.

Şirket tarafından üretilen ana sözleşmeler; ferdi kaza, risk ve birikimli poliçeleri içeren hayat sözleşmeleri ile bireysel emeklilik sözleşmeleridir.

Şirket, hayat sigortası ürünlerinin bir bölümünde bulunan birikim unsurunu ayrı bir şekilde ölçebilmektedir. Ancak muhasebe politikalarının, birikim unsurundan kaynaklanan tüm hak ve yükümlülüklerin ölçülmesinde kullanılan esaslara bakılmaksızın, anılan hak ve yükümlülüklerin muhasebeleştirilmesini gerekli kılmaması nedeniyle, sigorta ve birikim unsuru ayrıştırılmamaktadır.

2.15 Sigorta ve yatırım sözleşmelerinde isteğe bağlı katılım özellikleri

Sigorta ve yatırım sözleşmelerindeki isteğe bağlı katılım özelliği, garanti edilen faydalara ilaveten, aşağıda yer alan ek faydalara sahip olmaya yönelik sözleşmeye dayalı bir haktır.

(i) Sözleşmeye dayalı toplam faydaların önemli bir kısmını teşkil etmeye namzet;

(ii) Tutarı ve zamanlaması sözleşme gereği ihraç edenin takdirinde olan ve

(iii) Sözleşme gereği aşağıdakilere dayalı olan:

- (1) Belirli bir sözleşmeler havuzunun veya belirli bir sözleşme türünün performansına;
- (2) İhraç eden tarafından elde tutulan belirli bir varlık havuzunun gerçekleşmiş ve/veya gerçekleşmemiş yatırım gelirlerine veya
- (3) Sözleşme ihraç eden şirketin, fonun veya başka bir işletmenin kâr veya zararına.

Şirket'in raporlama dönemi itibarıyla, isteğe bağlı katılım özelliği olan sigorta veya yatırım sözleşmesi bulunmamaktadır.

2.16 İsteğe bağlı katılım özelliği olmayan yatırım sözleşmeleri

Şirket'in birikimli hayat sigortası ürünlerinde, police sahiplerinin birikimlerinin yatırıma sevk edilmesi sonucu elde edilecek getiri oranının, "teknik faiz" in altında olması durumunda aradaki fark Şirket tarafından karşılanmakta, üzerinde olması durumunda ise garanti unsuruna ilaveten police sahiplerine kâr payı olarak dağıtılmaktadır. Ancak Şirket, kullanmada bazı sözleşmesel ve rekabete dayalı kısıtlamaların bulunmasından dolayı bu sözleşmelerini isteğe bağlı katılım özelliği olmayan yatırım sözleşmesi olarak sınıflamaktadır.

Bu ürünlerde, birikimlerin yatırıma yönlendirilmesi sonucunda elde edilen tüm getiri, yukarıda bahsedilen muhasebe politikalarına uygun olarak gelir tablosunda veya özsermaye hesapları altında muhasebeleştirilmekte, bunun karşılığında tüm sözleşme borç olarak hayat matematik karşılığı içerisinde gösterilmektedir.

2.17 Borçlar

Finansal yükümlülükler; başka bir işletmeye nakit ya da başka bir finansal varlık verilmesini gerektirecek işlemler sonucunda oluşan yükümlülükleri ifade etmektedir. Şirket'in finansal tablolarında finansal yükümlülükler, etkin faiz yöntemine göre itfa edilmiş maliyet bedelleri üzerinden gösterilmektedir. Bir finansal yükümlülük ödendiğinde kayıtlardan çıkarılmaktadır.

ANADOLU HAYAT EMEKLİLİK ANONİM ŞİRKETİ

31 ARALIK 2016 TARİHİ İTİBARIYLA HAZIRLANAN KONSOLİDE OLMAYAN FİNANSAL TABLOLARA İLİŞKİN DİPNOTLAR

(Para Birimi: Türk Lirası (TL) olarak ifade edilmiştir.)

Emeklilik faaliyetlerinden borçlar, katılımcılara borçlar hesabı, katılımcılar geçici hesabı ve bireysel emeklilik araçlarına borçlardan oluşmaktadır. Katılımcılara borçlar hesabı, bireysel emeklilik sözleşmesi sahipleri adına yatırıma yönlendirilen katkı payları tutarları ile bu yatırımlardan elde edilen gelirlerin takip edildiği hesap olup, raporlama dönemi itibarıyla bireysel emeklilik sözleşmesi sahiplerine olan borçları ifade etmektedir. Katılımcılar geçici hesabı, katılımcılar adına henüz yatırıma yönlendirilmemiş katkı payları ile katılımcıların sistemden ayrılması veya birikimlerini başka bir şirkete aktarması durumunda, katılımcıya ait fon paylarının satışı sonrası, söz konusu satış işleminden elde edilen bedelden varsa giriş aidatı borçları ve benzeri kesintilerin yapılarak katılımcılara ödenecek veya diğer bir şirkete aktarım yapılacak tutarın izlendiği hesap kalemidir. Bireysel emeklilik araçlarına borçlar hesabı, Şirket'in bireysel emeklilik sözleşmesi üretimine aracılık eden acente ve kuruluşlara sağladıkları hizmet karşılığı oluşan Şirket'in yükümlülüklerini ifade etmektedir.

2.18 Vergiler

Kurumlar vergisi

Kurum kazançları %20 oranında kurumlar vergisine tabidir. Bu oran, kurumların ticari kazancına vergi yasaları gereğince indirim kabul edilmeyen giderlerin ilave edilmesi, vergi yasalarında yer alan istisna (iştirak kazançları istisnası gibi) ve diğer indirimlerin (yatırım teşvikleri gibi) sonucu bulunacak vergi matrahına uygulanır. Kâr dağıtılmadığı takdirde başka bir vergi ödenmemektedir.

Türkiye'deki bir işyeri ya da daimi temsilcisi aracılığı ile gelir elde eden kurumlar ile Türkiye'de yerleşik kurumlara ödenen kâr paylarından (temettü) stopaj yapılmaz. Bunlar dışındaki kurumlara yapılan temettü ödemeleri üzerinde %15 oranında stopaj uygulanır. Dar mükellef kurumlara ve gerçek kişilere yapılan kâr dağıtımlarına ilişkin stopaj oranlarının uygulanmasında, ilgili Çifte Vergilendirmeyi Önleme Anlaşmalarında yer alan uygulamalar da göz önünde bulundurulur. Kârın sermayeye ilavesi, kâr dağıtımını sayılmaz ve stopaj uygulanmaz.

Geçici vergiler o yıl kazançlarının tabi olduğu kurumlar vergisi oranında hesaplanarak ödenir. Yıl içinde ödenen geçici vergiler, o yılın yıllık kurumlar vergisi beyannamesi üzerinden hesaplanan kurumlar vergisine mahsup edilebilmektedir.

Türk vergi mevzuatına göre beyanname üzerinde gösterilen mali zararlar 5 yılı aşmamak kaydıyla dönem kurum kazancından indirilebilirler. Şirket'in 31 Aralık 2016 ve 31 Aralık 2015 tarihleri itibarıyla indirilebilir mali zararları bulunmamaktadır.

Türkiye'de ödenecek vergiler konusunda vergi otoritesi ile mutabakat sağlamak gibi bir uygulama bulunmamaktadır. Kurumlar vergisi beyannameleri hesap döneminin kapandığı ayı takip eden dördüncü ayın 25'inci günü akşamına kadar bağlı bulunan vergi dairesine verilir. Bununla beraber, vergi incelemesine yetkili makamlar beş yıl zarfında muhasebe kayıtlarını inceleyebilir ve hatalı işlem tespit edilirse ödenecek vergi miktarı değişebilir.

19 Ocak 2012 tarih ve 28178 sayılı Resmi Gazete'de yayımlanan "Kurumlar Vergisi Genel Tebliği" çerçevesinde Vadeli İşlem ve Opsiyon Borsası'nda gerçekleştirilen bir türev değerlendirme ile opsiyon primi gelir veya gider olarak kabul edilirken, tam veya dar mükellef bir kurum ile gerçekleştirilen opsiyon sözleşmesi değerlendirme eskiden olduğu gibi işlem gerçekleşmedikçe gider veya gelir kabul edilmemektedir.

Ertelenmiş vergi

Ertelenmiş vergi borcu veya varlığı, TMS 12 - *Gelir Vergileri* standardı uyarınca varlıkların ve borçların finansal tablolarda gösterilen değerleri ile yasal vergi matrahı hesabında dikkate alınan tutarları arasındaki "geçici farklar" üzerinden vergi etkilerinin hesaplanmasıyla belirlenmektedir. Vergi mevzuatına göre varlıkların ya da borçların iktisap tarihinde oluşan mali ya da ticari kârı etkilemeyen farklar bu hesaplamanın dışında tutulmaktadır.

Hesaplanan ertelenmiş vergi varlıkları ile ertelenmiş vergi yükümlülükleri, finansal tablolarda, sadece Şirket'in cari vergi varlıklarını, cari vergi yükümlülükleri ile netleştirmek için yasal bir hakkı varsa net olarak gösterilmektedir.

Varlıkların değerlendirme sonucu oluşan değerlendirme farkları gelir tablosunda muhasebeleştirilmişse, bunlara ilişkin cari dönem kurumlar vergisi ile ertelenmiş vergi geliri veya gideri de gelir tablosunda muhasebeleştirilmektedir. İlgili varlıkların değerlendirme sonucu oluşan değerlendirme farkları doğrudan doğruya özkaynak hesaplarında muhasebeleştirilmişse, ilgili vergi etkileri de doğrudan muhasebeleştirilmektedir.

ANADOLU HAYAT EMEKLİLİK ANONİM ŞİRKETİ

31 ARALIK 2016 TARİHİ İTİBARIYLA HAZIRLANAN KONSOLİDE OLMAYAN FİNANSAL TABLOLARA İLİŞKİN DİPNOTLAR

(Para Birimi: Türk Lirası (TL) olarak ifade edilmiştir.)

Transfer fiyatlandırması

Kurumlar Vergisi Kanunu'nun 13'üncü maddesinin transfer fiyatlandırması yoluyla "örtülü kazanç dağıtımı" başlığı altında transfer fiyatlandırması konusu işlenmekte olup; 18 Kasım 2007 tarihinde yayımlanan "Transfer Fiyatlandırması Yoluyla Örtülü Kazanç Dağıtımı Hakkında Genel Tebliği" bu konu hakkında uygulamadaki detayları belirlemiştir.

İlgili tebliğe göre, eğer vergi mükellefleri ilgili kuruluşlarla (kişilerle), fiyatlandırmaları emsallere uygunluk ilkesi çerçevesinde yapılmayan ürün, hizmet veya mal alım ve satım işlemlerine giriyorlarsa, ilgili kârların transfer fiyatlaması yoluyla örtülü bir şekilde dağıtıldığı kanaatine varılacaktır. Bu tarz transfer fiyatlaması yoluyla örtülü kâr dağıtımları kurumlar vergisi açısından vergi matrahından indirilemeyecektir.

2.19 Çalışanlara sağlanan faydalar

Kıdem tazminatı karşılığı

Türk İş Kanunu'na göre, Şirket bir senesini doldurmuş olan ve istifa veya kötü davranış dışındaki sebeplerden Şirket'le ilişkisi kesilen veya hizmet yılını dolduran ve emekliliğini kazanan, askere çağrılan veya vefat eden personeli için kıdem tazminatı ödemekle yükümlüdür. Ödenecek tazminat her hizmet yılı için bir aylık maaş tutarı kadardır ve bu miktar 31 Aralık 2016 tarihi itibarıyla geçerli olan 4.297,21 TL (31 Aralık 2015: 3.828,37 TL) ile sınırlandırılmıştır.

TMS 19 - *Çalışanlara Sağlanan Faydalar* standardı kıdem tazminatı karşılığı hesaplamasında aktüeryal metotların kullanılmasını gerektirmektedir. 31 Aralık 2016 ve 31 Aralık 2015 tarihleri itibarıyla kullanılan aktüeryal tahminler şöyledir:

	31 Aralık 2016	31 Aralık 2015
İskonto oranı	%2,81 - %5,25	%2,69 - %5,00
Beklenen maaş/tavan artış oranı	%6,90	%6,70

Çalışanlara sağlanan diğer faydalar

Şirket, çalışanlarının bir hesap dönemi boyunca sunduğu hizmetler karşılığında ödenmesi beklenen iskonto edilmemiş, çalışanlara sağlanan kısa vadeli faydalar için finansal tablolarında *TMS 19* kapsamında karşılık ayırmaktadır.

2.20 Karşılıklar

Geçmiş olaylardan kaynaklanan mevcut bir yükümlülüğün bulunması, yükümlülüğün yerine getirilmesinin muhtemel olması ve yükümlülük tutarının güvenilir bir şekilde ölçülebilmesi durumunda söz konusu karşılık muhasebeleştirilmektedir. Karşılıklar, raporlama dönemi itibarıyla yükümlülüğün yerine getirilmesi için yapılacak harcamanın Şirket yönetimi tarafından yapılan en iyi tahminine göre hesaplanır ve etkisinin önemli olduğu durumlarda bugünkü değerine indirmek suretiyle iskonto edilir. Tutarın yeterince güvenilir olarak ölçülemediği ve yükümlülüğün yerine getirilmesi için Şirket'ten kaynak çıkma ihtimalinin bulunmadığı durumlarda söz konusu yükümlülük "koşullu" olarak kabul edilmekte ve dipnotlarda açıklanmaktadır.

Koşullu varlıklar geçmiş olaylardan kaynaklanan ve Şirket'in tam anlamıyla kontrolünde bulunmayan, bir veya daha fazla kesin mahiyette olmayan olayın ileride gerçekleşip gerçekleşmemesi ile teyit edilecek olan varlıklardır. Şirket koşullu varlıkları finansal tablolara yansıtılmamaktadır ancak ilgili gelişmelerin finansal tablolarda doğru olarak yansıtılmalarını teminen koşullu varlıklarını sürekli olarak değerlendirmeye tabi tutmaktadır. Ekonomik faydanın Şirket'e girmesinin neredeyse kesin hale gelmesi durumunda ilgili varlık ve buna ilişkin gelir, değişikliğin olduğu dönemin finansal tablolarına dahil edilmekte, ekonomik fayda girişinin muhtemel hale gelmesi durumunda ise söz konusu koşullu varlık finansal tablo dipnotlarında açıklanmaktadır.

2.21 Gelirlerin muhasebeleştirilmesi

Yazılan primler ve tazminatlar

Yazılan primler, dönem içinde tanzim edilen poliçelerin yanı sıra geçmiş yıllarda tanzim edilen poliçe primlerinden iptaller, vergiler ve reasürörlere devredilen primler düşüldükten sonra kalan tutarı temsil etmektedir. Yazılan brüt primler üzerinden reasürör firmalara devredilen primler kâr/zarar hesaplarında "reasüröre devredilen primler" içerisinde gösterilmek suretiyle muhasebeleştirilmektedir.

ANADOLU HAYAT EMEKLİLİK ANONİM ŞİRKETİ

31 ARALIK 2016 TARİHİ İTİBARIYLA HAZIRLANAN KONSOLİDE OLMAYAN FİNANSAL TABLOLARA İLİŞKİN DİPNOTLAR

(Para Birimi: Türk Lirası (TL) olarak ifade edilmiştir.)

Tazminatlar ödendikçe gider yazılmaktadır. Dönem sonunda rapor edilip henüz fiilen ödenmemiş hasarlar ile gerçekleşmiş ancak rapor edilmemiş hasarlar, muallak hasar ve tazminatlar karşılığı ayrılmak suretiyle giderleştirilmektedir. Muallak ve ödenen tazminatlardaki reasürör payları ilgili hesaplar içerisinde net gösterilmek suretiyle muhasebeleştirilmektedir.

Alınan ve ödenen komisyonlar

Sigorta poliçelerinin üretimi ile ilgili araçlara ödenen komisyon giderleri ile devredilen primler karşılığında reasürörlerden alınan komisyon gelirleri aşağıda 2.24 - *Kazanılmamış primler karşılığı* notunda daha detaylı anlatıldığı üzere; 1 Ocak 2008 tarihinden önce üretilen poliçeler için kazanılmamış primler karşılığı hesaplamasında, 1 Ocak 2008 tarihinden sonra üretilen poliçeler için ise sırasıyla ertelenmiş komisyon giderleri ve ertelenmiş komisyon gelirleri hesaplarında dikkate alınmak suretiyle poliçenin ömrü boyunca faaliyet sonuçlarına yansıtılmaktadır.

Şirket, muhasebenin dönemsellik ilkesi gereği alacaklarını netleştirmek amacıyla raporlama dönemi itibarıyla tahakkuk etmiş ancak tahsil edilmemiş sigortalılardan alacaklar bakiyesi üzerinden acente komisyonları serbest karşılığı ayırmaktadır. Hayat dışı branşlarda acente komisyon karşılığı tahakkuk ettirilmezken, hayat branşında tahsil edilmemiş alacaklar üzerinden tahsil edilmesi halinde ödenmesi gereken komisyon tutarı poliçe bazında hesaplanmaktadır.

Reasürans komisyonları ise, reasürörler ile yapılan sözleşmeler uyarınca muhasebeleştirilmektedir. Hazine Müsteşarlığı tarafından yayımlanan 28 Aralık 2007 tarih ve 2007/25 sayılı genelge uyarınca 10 Ocak 2008 tarihinden itibaren reasürörlerden alınan komisyonların gelecek dönemlere isabet eden kısmı bilançoda "Gelecek aylara ait gelirler" hesabında muhasebeleştirilmektedir.

Faiz gelir ve giderleri

Faiz gelir ve giderleri tahakkuk esasına göre etkin faiz yöntemi kullanılarak muhasebeleştirilmektedir. Etkin faiz, finansal varlık ya da yükümlülüğün ömrü süresince tahmin edilen nakit ödemeleri ve akımlarını defter değerine iskontoleyen orandır. Etkin faiz oranı bir finansal varlık ya da yükümlülüğün kayıtlara alınmasıyla hesaplanmakta ve müteakip olarak değiştirilmemektedir.

Etkin faiz oranı hesaplaması, etkin faizin ayrılmaz bir parçası olan iskonto ve primleri, ödenen ya da alınan ücret ve komisyonları ve işlem maliyetlerini kapsamaktadır. İşlem maliyetleri, finansal bir varlık ya da yükümlülüğün iktisap edilmesi, ihraç edilmesi ya da elden çıkarılması ile direkt ilişkili olan ek maliyetlerdir.

Ticari gelir/gider

Ticari gelir/gider, gerçeğe uygun değer farkı kâr veya zarara yansıtılan finansal varlıklar ile satılmaya hazır finansal varlıkların elden çıkarılması sonucu ortaya çıkan kazanç ve kayıpları içermektedir. Ticari gelir ve ticari gider, ilişikteki finansal tablolarda sırasıyla "Finansal yatırımların nakde çevrilmesinden elde edilen kârlar" ve "Yatırımların nakde çevrilmesi sonucunda oluşan zararlar" hesapları içerisinde gösterilmiştir.

Temettü

Temettü gelirleri, ilgili temettüyü elde etme hakkının ortaya çıkması ile muhasebeleştirilmektedir.

Bireysel emeklilik faaliyetlerinden gelirler

Fonların yönetim ve temsili ile fonlara tahsis edilen donanım, personel ve muhasebe hizmetleri karşılığı olan fon işletim gideri kesintisi, Şirket hesaplarında gelir olarak kaydedilmekte ve Şirket ile Yönetici arasında, anlaşma dahilindeki oranlar çerçevesinde paylaşılmaktadır. Söz konusu ücretlerin tamamı Şirket'in teknik gelirleri içerisinde fon işletim gider kesintisi olarak "Fon işletim gelirleri" hesabında, yöneticiye ait olan kısmı ise Şirket'in teknik giderleri içerisinde fon işletim karşılığında ödenen tutar olarak "Fon işletim giderleri" hesabında gösterilmektedir.

Bireysel Emeklilik Sistemi Yönetmeliği'nde 25 Mayıs 2015 tarihli ve 29366 sayılı Resmi Gazete'de yayımlanan ve 1 Ocak 2016 tarihinden itibaren yürürlüğe giren değişiklik kapsamında, sözleşmenin ilk beş yılı içerisinde yapılabilecek giriş aidatı ve yönetim gideri kesintisi toplamı, her yıl için ilgili yılın ilk 6 ayı için geçerli brüt asgari ücretin %8,5'ini aşmamaktadır. Bu kapsamda yapılan gider kesintileri, "Yönetim gideri kesintisi" hesabı altında takip edilmektedir. Katılımcıların bireysel emeklilik sistemine ilk kez katılması sırasında veya farklı bir şirkette ilk defa emeklilik sözleşmesi akdetmesi durumunda yapılan giriş aidatı kesintisi ise, "Giriş aidatı gelirleri" hesabında izlenmektedir.

ANADOLU HAYAT EMEKLİLİK ANONİM ŞİRKETİ

31 ARALIK 2016 TARİHİ İTİBARIYLA HAZIRLANAN KONSOLİDE OLMAYAN FİNANSAL TABLOLARA İLİŞKİN DİPNOTLAR

(Para Birimi: Türk Lirası (TL) olarak ifade edilmiştir.)

Vadesinde ödenmeyen katkı payının ödeme tarihini müteakip üç ay içinde, ilgili hesaba herhangi bir ödeme yapılmaması durumunda ilgili sözleşmeye ara verildiği kabul edilerek ara verme kesintisi yapılır. Söz konusu kesintiler "Ara verme halinde yönetim gider kesintisi" hesabında gösterilmektedir.

Emeklilik yatırım fonlarına ilişkin fon portföyünün oluşturulduğu tarih ile fon paylarının satıldığı tarih arasında oluşan portföy değer değişimleri sermaye avans tahsisli faiz gelirleri/giderleri olarak gelir tablosunda kaydedilmektedir.

2.22 Kiralama İşlemleri

Finansal kiralama yoluyla edinilen maddi duran varlıklar Şirket'in aktifinde varlık, pasifinde ise finansal kiralama işlemlerinden borçlar olarak kaydedilmektedir. Bilançoda varlık ve borç olarak yer alan tutarların tespitinde, varlıkların gerçeğe uygun değerleri ile kira ödemelerinin bugünkü değerlerinden küçük olanı esas alınarak, kiralamadan doğan finansman maliyetleri, kiralama süresi boyunca sabit bir faiz oranı oluşturacak şekilde dönemlere yayılmaktadır.

Finansal kiralama yoluyla edinilen varlıkların değerinde meydana gelmiş düşüş ve varlıklardan gelecekte beklenen yarar, varlığın defter değerinden düşüğe, kiralaan varlıklar net gerçekleşebilir değeri ile değerlendirilmektedir. Finansal kiralama yoluyla alınan varlıklara, maddi duran varlıklar için uygulanan esaslara göre amortisman hesaplanmaktadır.

Faaliyet kiralamalarında yapılan kira ödemeleri kira süresi boyunca, eşit tutarlarda gider kaydedilmektedir.

2.23 Kâr payı dağıtımı

Şirket Ana Sözleşmesi'nde dağıtılabilir kârdan, Sermaye Piyasası Kurulunca saptanan oran ve miktarda birinci temettü dağıtılması esasını benimsemiştir. Şirket Yönetim Kurulu tarafından dağıtılabilir kârın en az %30'unun bedelsiz hisse şeklinde veya nakden dağıtılmasının Genel Kurul'a teklif edilmesi esasına dayanan bir kâr dağıtım politikası bulunmaktadır. Şirket Ana Sözleşmesi uyarınca birinci kâr payının ayrılmasından sonra kalan tutarın en fazla %3'üne kadar ve üç maaş ile sınırlı olmak üzere Şirket çalışanlarına kâr payı ödenmektedir.

Ödenecek temettü tutarı, Şirket tarafından beyan edildiği dönemde yükümlülük olarak finansal tablolara yansıtılmaktadır.

2.24 Kazanılmamış primler karşılığı

7 Ağustos 2007 tarih ve 26606 sayılı Resmi Gazete'de yayımlanarak 1 Ocak 2008 tarihinden itibaren yürürlüğe giren "Sigorta ve Reasürans ile Emeklilik Şirketlerinin Teknik Karşılıklarına ve Bu Karşılıkların Yatırılacağı Varlıklara İlişkin Yönetmelik" ("Teknik Karşılıklar Yönetmeliği") uyarınca, kazanılmamış primler karşılığı, yürürlükte bulunan sigorta sözleşmeleri için tahakkuk etmiş primlerin herhangi bir komisyon veya diğer bir indirim yapılmaksızın brüt olarak gün esasına göre ertesi hesap dönemi veya hesap dönemlerine sarkan kısımdan oluşmaktadır.

Yürürlükte bulunan ferdi kaza, yıllık hayat sigortaları ile süresi bir yılı aşan birikim priminin de alındığı yıllık yenilenen hayat sigortalarında yazılan brüt primlerden varsa birikime ayrılan kısım düşüldükten sonra kalan tutarın takip eden dönemlere sarkan kısımları için kazanılmamış primler karşılığı hesaplanmaktadır. 17 Temmuz 2012 tarih ve 28356 sayılı Resmi Gazete'de yayımlanarak 30 Haziran 2012 tarihinde yürürlüğe giren "Sigorta ve Reasürans ile Emeklilik Şirketlerinin Teknik Karşılıklarına ve Bu Karşılıkların Yatırılacağı Varlıklara İlişkin Yönetmelikte Değişiklik Yapılmasına Dair Yönetmelik" ile kazanılmamış primler karşılığının, yürürlükte bulunan yıllık hayat sigortaları ile süresi bir yılı aşan birikim priminin de alındığı hayat sigortalarında, yazılan brüt primlerden varsa birikime ayrılan kısım ve birikim primlerine ait masraf payları düşüldükten sonra kalan tutar üzerinden hesaplanacağı hükme bağlanmıştır. Ölüm, yaşama veya her ikisinin de kapsandığı teminatlar ile bu teminatlara ek olarak verilen ferdi kaza, hastalık sonucu maluliyet ve tehlikeli hastalıklar teminatının da verildiği sözleşmeler ise hayat sigortası sözleşmesi sayılmakta ve bunlara ait primler de hayat sigortası primi olarak kabul edilmektedir.

Kazanılmamış primler karşılığı; Hazine Müsteşarlığı tarafından yayımlanan 27 Mart 2009 tarih ve 2009/9 sayılı "Teknik Karşılıklarla İlgili Mevzuatın Uygulanmasına İlişkin Sektör Duyurusu"na istinaden bütün poliçelerin öğlen saat 12:00'da başlayıp yine öğlen saat 12:00'da bittiği dikkate alınarak tüm poliçeler için düzenlendiği gün ile bitiş günü için yarım gün olarak hesaplanmıştır.

ANADOLU HAYAT EMEKLİLİK ANONİM ŞİRKETİ

31 ARALIK 2016 TARİHİ İTİBARIYLA HAZIRLANAN KONSOLİDE OLMAYAN FİNANSAL TABLOLARA İLİŞKİN DİPNOTLAR

(Para Birimi: Türk Lirası (TL) olarak ifade edilmiştir.)

2.25 Devam eden riskler karşılığı

Teknik Karşılıklar Yönetmeliği kapsamında şirketler, kazanılmamış primler karşılığını ayırırken yürürlükte bulunan sigorta sözleşmeleri dolayısıyla ortaya çıkabilecek hasar ve tazminatların ilgili sözleşmeler için ayrılmış kazanılmamış primler karşılığından fazla olma ihtimaline karşı, her hesap dönemi itibarıyla, son 12 ayı kapsayacak şekilde yeterlilik testi yapmak zorundadır. Bu test yapılırken, net kazanılmamış primler karşılığının beklenen net hasar prim oranı ile çarpılması gerekmektedir.

Beklenen net hasar prim oranı, gerçekleşmiş hasarların (net muallak hasar ve tazminatlar + net ödenen hasarlar ve tazminatlar - net devreden muallak hasar ve tazminatlar) kazanılmış prime (net yazılan primler + net devreden kazanılmamış primler karşılığı - net kazanılmamış primler karşılığı) bölünmesi suretiyle bulunur. Kazanılmış primlerin hesaplamasında; devreden kazanılmamış primler karşılığı ile ilgili dönemin kazanılmamış primler karşılığı içinde net olarak gösterilen araçlara ödenen komisyonlar ile reasürörlerden alınan komisyonların ertelenen kısımları dikkate alınmaz.

17 Temmuz 2012 tarih ve 28356 sayılı Resmi Gazete’de yayımlanan “Sigorta ve Reasürans ile Emeklilik Şirketlerinin Teknik Karşılıklarına ve Bu Karşılıkların Yatırılacağı Varlıklara İlişkin Yönetmelikte Değişiklik Yapılmasına Dair Yönetmelik” uyarınca, her bir branş için beklenen hasar prim oranının %95’in üzerinde olması halinde, %95’i aşan oranın net kazanılmamış primler karşılığı ile çarpılması sonucunda bulunan tutar net devam eden riskler karşılığı, %95’i aşan oranın brüt kazanılmamış primler karşılığı ile çarpılması sonucunda bulunan tutar brüt devam eden riskler karşılığı olarak finansal tablolara yansıtılır. Brüt tutar ile net tutar arasındaki fark ise reasürör payı olarak dikkate alınır. Hazine Müsteşarlığı branşlar itibarıyla bu test yöntemini değiştirebilir, farklı test yöntemleriyle yeterlilik testi yapabilir ve bu test yöntemi çerçevesinde devam eden riskler karşılığının ayrılmasını isteyebilir.

İlgili test sonucunda, 31 Aralık 2016 tarihi itibarıyla Şirket, finansal tablolarda toplam 9.479 TL (31 Aralık 2015: Yoktur) tutarında net devam eden riskler karşılığı ayırmıştır.

2.26 Muallak tazminat karşılığı

Tahakkuk etmiş ve hesaben tespit edilmiş ancak daha önceki hesap dönemlerinde veya cari hesap döneminde fiilen ödenmemiş tazminat bedelleri veya bu bedel hesaplanmamış ise tahmini bedelleri ile gerçekleşmiş ancak rapor edilmemiş tazminat bedelleri için muallak tazminat karşılığı ayrılmaktadır.

Hazine Müsteşarlığı tarafından 28 Temmuz 2010 tarih ve 27655 sayılı Resmi Gazete’de yayımlanan “Teknik Karşılıklar Yönetmeliği’nde Değişiklik Yapılmasına Dair Yönetmelik”te yer alan düzenlemelerin 30 Eylül 2010 tarihinden itibaren geçerli olmak üzere yürürlüğe gireceği belirtilmiştir.

Hazine Müsteşarlığı tarafından hazırlanan söz konusu yönetmelik ile yapılan değişiklikler sonrasında, rücu ve sovtaj gelirlerinin muhasebeleştirilmesi ve gerçekleşmiş ancak rapor edilmemiş muallak tazminat karşılığı hesaplaması ile yönetmelikte yer alan bir takım hususlara ilişkin açıklamaların yer aldığı 2010/12, 2010/13, 2010/14 sayılı Genelgeler ve 2010/29 sayılı Sektör Duyurusu yayımlanarak, daha önce genelge ve sektör duyurularıyla sektörde halen tereddütte kalınan bir takım hususlara açıklık getirilmiştir.

“Sigorta ve Reasürans ile Emeklilik Şirketlerinin Teknik Karşılıklarına ve Bu Karşılıkların Yatırılacağı Varlıklara İlişkin Yönetmelikte Değişiklik Yapılmasına Dair Yönetmelik”te 30 Haziran 2012 tarihinden itibaren geçerli olmak üzere 17 Temmuz 2012 tarih ve 28356 sayılı Resmi Gazete’de yayımlanan yönetmelik ile ilave değişiklikler yapılmıştır. Muallak tazminat karşılığı hesaplamasında test IBNR kaldırılmıştır, yeterli verisi olan ve ilgili hayat dışı branşında 5 yıldan uzun süredir çalışan şirketlerin daha önce yayımlanan genelgeler ve sektör duyuruları kapsamında aktüeryal zincirleme merdiven metodu hesaplaması yapma zorunluluğu getirilmiştir. Hazine Müsteşarlığı tarafından yayınlanan 2014/16 sayılı Muallak Tazminat Karşılığına İlişkin Genelge ile, 2010/12, 2010/14 ve 2010/16 sayılı Genelgeler yürürlükten kaldırılmış ve aktüeryal dayanağının olması, Şirketçe kullanılan aktüeryal zincirleme merdiven metoduna göre hesaplanan tutardan fazla olması şartıyla IBNR hesabının şirketlerce belirlenecek diğer yöntemlerle de yapılabileceği ifade edilmiştir. Bu kapsamda Şirket, IBNR hesaplamasını, yürürlükten kaldırılan 2010/12 ve 2010/14 numaralı Genelgeler ile getirilen hükümler kapsamında yapmaya devam etmektedir.

ANADOLU HAYAT EMEKLİLİK ANONİM ŞİRKETİ

31 ARALIK 2016 TARİHİ İTİBARIYLA HAZIRLANAN KONSOLİDE OLMAYAN FİNANSAL TABLOLARA İLİŞKİN DİPNOTLAR

(Para Birimi: Türk Lirası (TL) olarak ifade edilmiştir.)

Hesap dönemlerinden önce meydana gelmiş ancak bu tarihlerden sonra ihbar edilmiş tazminatlar, gerçekleşmiş ancak rapor edilmemiş tazminat bedelleri olarak kabul edilmektedir. Hazine Müsteşarlığı tarafından yayımlanan 2010/14 sayılı "Hayat Branşına İlişkin Gerçekleşmiş Ancak Rapor Edilmemiş Muallak Tazminat Karşılığına İlişkin Hesaplama Esaslarına İlişkin Genelge" uyarınca, gerçekleşmiş ancak rapor edilmemiş tazminat bedellerinin hesaplanma yönteminde değişiklik meydana gelmiştir. Değişiklik doğrultusunda, bu bedellerle ilgili olarak son 5 veya daha fazla yıllarda; hesap dönemlerinden önce meydana gelmiş ancak sonrasında rapor edilmiş tazminatların brüt tutarının, söz konusu yıllara ilişkin yıllık ortalama teminat tutarlarına bölünmesi suretiyle bulunan ağırlıklı ortalama dikkate alınmaktadır. Cari hesap dönemi için gerçekleşmiş ancak rapor edilmemiş tazminat bedelleri, yukarıda belirtilen şekilde hesaplanmış olan ağırlıklı ortalama ile cari hesap döneminden önceki 12 aylık ortalama teminat tutarının çarpılması suretiyle hesaplanmıştır. Bu çerçevede, 31 Aralık 2016 tarihi itibarıyla Şirket, hayat branşı için gerçekleşmiş ancak rapor edilmemiş tazminat bedelleri ile ilgili olarak finansal tablolarda toplam 7.337.853 TL (31 Aralık 2015: 6.273.842 TL) tutarında net muallak tazminat karşılığı ayırmıştır.

Sigorta ve Reasürans ile Emeklilik Şirketlerinin Teknik Karşılıklarına ve Bu Karşılıkların Yatırılacağı Varlıklara İlişkin Yönetmeliğin 7'nci maddesinin altıncı bendi uyarınca, ilgili hesap dönemi muallak tazminat karşılığı tutarı, Hazine Müsteşarlığına belirlenen aktüeryal zincirleme merdiven metodu ile bulunan tutardan düşük olamaz. Müsteşarlık tarafından hazırlanan aktüeryal zincirleme metoduna ilişkin hususların yer aldığı 2010/12 sayılı Genelge kapsamında sunulan hesaplama yöntemlerinden ferdi kaza branşı için "Standart" yöntem kullanılmıştır. 31 Aralık 2016 tarihi itibarıyla Şirket, ferdi kaza branşında gerçekleşmiş ancak rapor edilmemiş tazminat bedelleri ile ilgili olarak finansal tablolarında 109.853 TL (31 Aralık 2015: 109.325 TL) tutarında net muallak tazminat karşılığı ayırmıştır.

Hazine Müsteşarlığı tarafından 18 Temmuz 2012 tarihinde yayımlanan 2012/13 sayılı Sektör Duyurusu uyarınca muallak tazminat karşılığı yeterlilik farkı hesaplamasının tüm şirketler tarafından her dönem yapılması gerektiği ve AZMM hesaplaması yapan şirketlerin bu hesaplama sonucunda muallak tazminat karşılığına yeterlilik farkı ilave etmek zorunda olmadığı ifade edilmiştir. Şirket'in 31 Aralık 2016 tarihine ilişkin olarak muallak tazminat karşılığı yeterlilik farkı bulunmamaktadır.

2.27 Matematik karşılıklar

Teknik Karşılıklar Yönetmeliği uyarınca, hayat ve hayat dışı branşında faaliyet gösteren şirketler bir yıldan uzun süreli hayat, sağlık ve ferdi kaza sigorta sözleşmeleri için sigorta ettirenler ile lehdarlara olan yükümlülüklerini karşılamak üzere aktüeryal esaslara göre yeterli düzeyde matematik karşılık ayırmak zorundadır. Matematik karşılıklar, aktüeryal matematik karşılıkları ve kâr payı karşılıklarından oluşmaktadır. Aktüeryal matematik karşılıklar, bir yıldan uzun süreli hayat sigortaları için tarifelerin onaylı teknik esaslarında belirtilen formül ve esaslara göre; Şirket'in ileride yerine getireceği yükümlülüklerinin peşin değeri ile sigorta ettiren tarafından ileride ödenecek primlerin bugünkü değeri arasındaki farkın bulunması şeklinde (prospektif yöntem) hesaplanmaktadır. Birikim priminin de alındığı hayat sigortalarında aktüeryal matematik karşılık, primlerin birikimine kalan kısımlarının toplamından oluşmaktadır. Kâr payı karşılıkları, Şirket'in kâr payı vermeyi taahhüt ettiği sözleşmeler için sigorta ettirenler ile lehdarlara olan yükümlülüklerine istinaden ayırdığı karşılıkların yatırıldıkları varlıkların gelirlerinden, onaylı kâr payı teknik esaslarında belirtilen kâr payı dağıtım sistemine göre hesaplanan teknik faiz geliri ile sınırlı olmak kaydıyla garanti edilen kısmın da dahil olduğu miktar ile önceki yıllara ait birikmiş kâr payı karşılıklarından oluşmaktadır. Kâr paylı hayat sigortalarında kâr payının hesaplanmasında kullanılan değerlendirme yöntemi, Şirket'in lehdarlara olan yükümlülüklerine istinaden ayırdığı karşılıkların yatırıldıkları varlıkların finansal tablolarda yukarıda 2.8 - *Finansal varlıklar* notunda belirtilen esaslar çerçevesinde dahil edildikleri portföye ilişkin değerlendirme esasları ile aynıdır.

2.28 Dengeleme karşılığı - İkramiye ve indirimler karşılığı

Teknik Karşılıklar Yönetmeliği ile birlikte şirketlerin takip eden hesap dönemlerinde meydana gelebilecek tazminat oranlarındaki dalgalanmaları dengelemek ve katastrofik riskleri karşılamak üzere kredi ve deprem teminatları için dengeleme karşılığı ayırması gerekmektedir.

ANADOLU HAYAT EMEKLİLİK ANONİM ŞİRKETİ

31 ARALIK 2016 TARİHİ İTİBARIYLA HAZIRLANAN KONSOLİDE OLMAYAN FİNANSAL TABLOLARA İLİŞKİN DİPNOTLAR

(Para Birimi: Türk Lirası (TL) olarak ifade edilmiştir.)

Hazine Müsteşarlığı tarafından 27 Mart 2009 tarihinde yayımlanan 2009/9 sayılı "Teknik Karşılıklarla İlgili Mevzuatın Uygulanmasına İlişkin Sektör Duyurusu"nda sigorta şirketlerinin deprem dolayısıyla meydana gelebilecek ölüm ve maluliyet, hayat ve kaza branşlarında deprem ek teminatı verdikleri tarifeler için de dengeleme karşılığı ayırması gerektiği belirtilmiş olup, Müsteşarlık tarafından 28 Temmuz 2010 tarihinde yayımlanan 27655 sayılı "Sigorta ve Reasürans ile Emeklilik Şirketlerinin Teknik Karşılıklarına ve Bu Karşılıkların Yatırılacağı Varlıklara İlişkin Yönetmelikte Değişiklik Yapılmasına Dair Yönetmelik" ile dengeleme karşılığının hesaplanma yöntemi yeniden belirlenmiştir. Söz konusu Yönetmeliğin "Dengeleme Karşılığı" başlıklı 9'uncu maddesinin beşinci fıkrasında, vefat teminatının verildiği hayat sigortalarında dengeleme karşılığının hesabı sırasında şirketlerin kendi istatistiki verilerini kullanacakları, gerekli hesaplamayı yapabilecek veri seti bulunmayan şirketlerin ise vefat net priminin (masraf payı dahil) %11'ini deprem primi olarak kabul edecekleri ve bu tutarın %12'si oranında karşılık ayıracakları ifade edilmiştir. Bu kapsamda, masraf payı dahil olmak üzere vefat net priminin %11'i deprem primi olarak kabul edilerek, elde edilen bu tutarın %12'si oranında dengeleme karşılığı hesaplanmıştır. Teknik Karşılıklar Yönetmeliği uyarınca karşılık ayrılmasına son beş finansal yılda yazılan net primlerin en yüksek tutarının %150'sine ulaşıncaya kadar devam edilir. 31 Aralık 2016 tarihi itibarıyla ayrılan 16.215.351 TL tutarındaki dengeleme karşılığı, ilişikteki finansal tablolarda kısa vadeli yükümlülükler altında "Diğer Teknik Karşılıklar" hesabı içerisinde gösterilmiştir (31 Aralık 2015: 11.245.755 TL).

Teknik Karşılıklar Yönetmeliği uyarınca, şirketlerin cari dönemde yaşayan poliçelere ilişkin olarak sigortalıya müteakip dönemlerde yenilemeye bağlı olmaksızın bir ikramiye ve indirim taahhüdünde bulunması durumunda ikramiye ve indirimler karşılığı ayırması gerektiği ifade edilmiştir. Bu çerçevede 31 Aralık 2016 tarihi itibarıyla Şirket, finansal tablolarda toplam 459.163 TL (31 Aralık 2015: 314.937 TL) tutarında net ikramiye ve indirimler karşılığı ayırmıştır.

2.29 İlişkili taraflar

Finansal tabloların amacı doğrultusunda aşağıdaki kriterlerden birinin varlığında taraf, Şirket ile ilişkili sayılır:

- Söz konusu tarafın, doğrudan ya da dolaylı olarak bir veya birden fazla aracı yoluyla:
 - İşletmeyi kontrol etmesi, işletme tarafından kontrol edilmesi ya da işletme ile ortak kontrol altında bulunması (ana ortaklıklar, bağlı ortaklıklar ve aynı iş dalındaki bağlı ortaklıklar dahil olmak üzere);
 - Şirket üzerinde önemli etkisinin olmasını sağlayacak payının olması; veya
 - Şirket üzerinde ortak kontrole sahip olması;
- Tarafın, Şirket'in bir iştiraki olması;
- Tarafın, Şirket'in ortak girişimci olduğu bir iş ortaklığı olması;
- Tarafın, Şirket'in veya ana ortaklığının kilit yönetici personelinin bir üyesi olması;
- Tarafın, (a) ya da (d) de bahsedilen herhangi bir bireyin yakın bir aile üyesi olması;
- Tarafın; kontrol edilen, ortak kontrol edilen ya da önemli etki altında veya (d) ya da (e)'de bahsedilen herhangi bir bireyin doğrudan ya da dolaylı olarak önemli oy hakkına sahip olduğu bir işletme olması;
- Tarafın, işletmenin ya da işletme ile ilişkili taraf olan bir işletmenin çalışanlarına işten ayrılma sonrasında sağlanan fayda planları olması.

İlişkili taraflarla yapılan işlem ilişkili taraflar arasında kaynakların, hizmetlerin ya da yükümlülüklerin bir bedel karşılığı olup olmadığına bakılmaksızın transferidir.

Olağan faaliyetler nedeniyle ilişkili taraflarla bazı iş ilişkilerine girilebilir.

2.30 Hisse başına kazanç

Hisse başına kazanç, Şirket'in dönem net kârının, dönemin ağırlıklı ortalama hisse senedi sayısına bölünmesi ile hesaplanmıştır. Türkiye'de firmalar mevcut sermayedarların payı oranında dağıtmak suretiyle geçmiş yıllar kârlarından sermaye artışı ("Bedelsiz Hisseler") yapabilirler. Hisse başına kazanç hesaplamasında bedelsiz hisseler ihraç edilmiş hisseler olarak değerlendirilmektedir. Buna göre, bu hesaplamalarda kullanılan ağırlıklı ortalama hisse sayısı, söz konusu hisse senedi dağıtımlarının geçmişe dönük etkileri de dikkate alınarak bulunmuştur.

ANADOLU HAYAT EMEKLİLİK ANONİM ŞİRKETİ

31 ARALIK 2016 TARİHİ İTİBARIYLA HAZIRLANAN KONSOLİDE OLMAYAN FİNANSAL TABLOLARA İLİŞKİN DİPNOTLAR

(Para Birimi: Türk Lirası (TL) olarak ifade edilmiştir.)

2.31 Raporlama döneminden sonraki olaylar

Şirket'in raporlama dönemi sonu itibarıyla finansal pozisyonu hakkında ilave bilgi sağlayan raporlama dönemi sonrası olaylar (raporlama döneminden sonra ortaya çıkan ve düzeltme kaydı gerektiren olaylar) finansal tablolara yansıtılır. Raporlama döneminden sonra ortaya çıkan ve düzeltme kaydı gerektirmeyen önemli olaylar ise dipnotlarda belirtilir.

2.32 Henüz uygulanmayan yeni standart ve yorumlar

31 Aralık 2016 tarihinde sona eren hesap dönemi itibarıyla henüz yürürlüğe girmemiş olan ve ilişikteki finansal tabloların hazırlanmasında uygulanmamış olunan yeni standartlar, standartlara ve yorumlara yapılan bir takım güncellemeler bulunmaktadır. Bu yeni standartlar ve standartlara güncellemelerin TFRS 9 dışında Şirket'in finansal tablolarına önemli bir etkisinin olması beklenmemektedir.

TFRS 9 Finansal Araçlar - Sınıflandırma ve Ölçümleme

Aralık 2012'de yayınlanan değişikliklerle yeni standart, 1 Ocak 2018 tarihi ve sonrasında başlayan yıllık hesap dönemleri için geçerli olacaktır. TFRS 9 Finansal Araçlar standardının ilk safhası finansal varlıkların ve yükümlülüklerin ölçülmesi ve sınıflandırılmasına ilişkin yeni hükümler getirmektedir. TFRS 9'da yapılan değişiklikler esas olarak finansal varlıkların sınıflama ve ölçümünü ve gerçeğe uygun değer farkı kâr veya zarara yansıtılarak ölçülen olarak sınıflandırılan finansal yükümlülüklerin ölçümünü etkileyecektir ve bu tür finansal yükümlülüklerin gerçeğe uygun değer değişikliklerinin kredi riskine ilişkin olan kısmının diğer kapsamlı gelir tablosunda sunumunu gerektirmektedir. Standardın erken uygulanmasına izin verilmektedir. Şirket, standardın finansal durumu ve performansı üzerine etkilerini değerlendirmektedir.

Uluslararası Muhasebe Standartları Kurumu ("UMSK") tarafından yayınlanmış fakat Kamu Gözetimi ve Muhasebe ve Denetim Standartları Kurumu ("KGK") tarafından yayınlanmamış yeni ve düzeltilmiş standartlar ve yorumlar

UFRS 16 Kiralama İşlemleri

Yeni TFRS 16 Kiralama İşlemleri Standardı 13 Ocak 2016 tarihinde UMSK tarafından yayınlanmıştır. Bu standart kiralama işlemlerini yöneten mevcut UMS 17 Kiralama İşlemleri, UFRS Yorum 4 Bir Anlaşmanın Kiralama İşlemi İçerip İçermediğinin Belirlenmesi ve UMS Yorum 15 Faaliyet Kiralamaları - Teşvikler standartlarının ve yorumlarının yerini almakta ve UMS 40 Yatırım Amaçlı Gayrimenkuller standardında da değişikliklere sebep olmaktadır. UFRS 16, kiracılar açısından mevcut uygulama olan finansal kiralama işlemlerinin bilançoda ve operasyonel kiralama işlemlerinin bilanço dışında gösterilmesi şeklindeki ikili muhasebe modelini ortadan kaldırmaktadır. Bunun yerine, mevcut finansal kiralama muhasebesine benzer olarak bilanço bazlı tekil bir muhasebe modeli ortaya koyulmaktadır. Kiralayanlar için muhasebeleştirme mevcut uygulamalara benzer şekilde devam etmektedir. Bu değişiklik 1 Ocak 2019 ve sonrasında başlayan yıllık hesap dönemleri için geçerli olacaktır ve TFRS 15 Müşteri Sözleşmelerinden Hasılat standardını uygulayan işletmeler için erken uygulamaya izin verilmektedir. Şirket, standardın finansal durumu ve performansı üzerine etkilerini değerlendirmektedir.

3 Önemli muhasebe tahminleri ve hükümleri

Bu bölümde verilen notlar, 4.1 - Sigorta riskinin yönetimi ve 4.2 - Finansal riskin yönetimine ilişkin verilen açıklamalara ilave olarak sağlanmıştır.

Finansal tabloların hazırlanması, raporlanan aktif ve pasif tutarlarını, gelir ve giderleri ve muhasebe ilkelerinin uygulanmasını etkileyecek bazı tahmin ve yorumların yapılmasını gerektirmektedir. Fiili sonuçlar cari tahminlerden farklı olabilir.

Tahminler ve tahminlerin temelini teşkil eden varsayımlar sürekli olarak gözden geçirilmektedir. Muhasebe tahminlerindeki güncellemeler tahminlerin güncellemesinin yapıldığı dönemde ve bu güncellemelerden etkilenen müteakip dönemlerde kayıtlara alınır.

Özellikle, ilişikteki finansal tablolarda sunulan tutarlar üzerinde en fazla etkisi olan, önemli tahminlerdeki belirsizliklere ve kritik olan yorumlara ait bilgiler aşağıdaki notlarda açıklanmıştır:

Not 4.1 - *Sigorta riskinin yönetimi*

Not 4.2 - *Finansal riskin yönetimi*

Not 10 - *Reasürans varlıkları ve yükümlülükleri*

ANADOLU HAYAT EMEKLİLİK ANONİM ŞİRKETİ

31 ARALIK 2016 TARİHİ İTİBARIYLA HAZIRLANAN KONSOLİDE OLMAYAN FİNANSAL TABLOLARA İLİŞKİN DİPNOTLAR

(Para Birimi: Türk Lirası (TL) olarak ifade edilmiştir.)

Not 11 - *Finansal varlıklar*Not 12 - *Kredi ve alacaklar*Not 17 - *Sigorta yükümlülükleri ve reasürans varlıkları*Not 17 - *Ertelenmiş üretim komisyonları*Not 19 - *Ticari ve diğer borçlar, ertelenmiş gelirler*Not 21 - *Ertelenmiş vergi*Not 23 - *Diğer yükümlülükler ve masraf karşılıkları*

4 Sigorta ve finansal riskin yönetimi

4.1 Sigorta riskinin yönetimi

Sigorta sözleşmelerinden kaynaklanan risklerin yönetilmesindeki amaç ve bu risklerin azaltılmasına ilişkin politikalar

Sigorta riski, herhangi bir sigorta sözleşmesi ile sigortalanmış olan rizikonun gerçekleşme olasılığı ve de buna bağlı olarak ortaya çıkacak olan hasarın büyüklüğünün belirsiz olma riskidir. Sigorta sözleşmesinin gereği olarak riskin tesadüf olması nedeniyle risk tutarı tahmin edilemez.

Sigortalama riski, alınan primlerin ödenen tazminatları karşılamaması ihtimalini ifade etmektedir.

31 Aralık 2016 tarihi itibarıyla Şirket'in hayat sigortaları hasar prim oranı %18 seviyesindedir. Hasar prim oranlarının düşük olması, Şirket'in önemli kazanç sağladığının bir göstergesi olarak değerlendirilmektedir. Şirket, merkezi risk değerlendirme politikasını benimsemiş olup, bu politika tüm pazarlama kanallarının gerçekleştirdiği üretime uygulanmaktadır. Şirket yönetimi, hayat sigortası üretiminde Şirket için sürekli risk teşkil eden bir satış kanalının bulunmadığını düşünmektedir. Şirket, sigortalama riskinin tespit edilmesi için belirli aralıklarla hasar prim oranını analiz etmektedir.

31 Aralık 2016 tarihi itibarıyla ferdi kaza sigortalarında ise hasar prim oranı %116 olarak gerçekleşmiştir. Ferdi kaza sigortaları portföyünün genel portföy içerisinde düşük bir paya sahip olması sebebiyle tazminat ödenmeyen dönemlerde bu oranın düşük, tazminat ödenen dönemlerde ise yüksek olması olağan bir durumdur.

Şirket'e ait ödenen hasar prim oranları finansal tablo dönemleri itibarıyla aşağıda sunulmuştur:

	31 Aralık 2016	31 Aralık 2015
Hayat sigortaları	%18	%20
Ferdi kaza	%116	%66

Şirket, deprem gibi doğal afetlerde, terör veya büyük boyutlu kazalarda oluşabilecek büyük çaplı riskleri, katastrofik hasar fazlası anlaşmalarıyla reasürörle paylaşmaktadır.

31 Aralık 2016 ve 31 Aralık 2015 tarihleri itibarıyla, risk teminatı bazında toplam riskin reasürörlere devredilen kısımları aşağıda sunulmuştur:

	31 Aralık 2016	31 Aralık 2015
Ecelen vefat	%11	%10
Kazaen vefat	%42	%67
Kazaen maluliyet	%51	%66
Hastalık maluliyet	%68	%67

Sigorta riskine karşı duyarlılık

Şirket'in poliçe üretim stratejisi, üstlenilen riskin; riskin türüne ve büyüklüğüne göre en doğru şekilde dağıtılması esasına dayanmaktadır.

ANADOLU HAYAT EMEKLİLİK ANONİM ŞİRKETİ

31 ARALIK 2016 TARİHİ İTİBARIYLA HAZIRLANAN KONSOLİDE OLMAYAN FİNANSAL TABLOLARA İLİŞKİN DİPNOTLAR

(Para Birimi: Türk Lirası (TL) olarak ifade edilmiştir.)

Reasürans anlaşmaları; hasar fazlası, kotpar ve eksedan türü reasürans anlaşmalarını içermektedir. Şirket, 2016 yılında, sunulan teminata, ürün ve portföye göre farklılaşan koşul ve tutarlarda riski üzerinde tutmakta, bu tutarların aşan kısmını reasürans anlaşmaları ile reasürörlere devretmektedir. Şirket'in üzerinde taşıyabileceği risklerin azami limitleri Hazine Müsteşarlığı tarafından denetlenmektedir.

Yönetimin yoğunlaşmaları nasıl tespit ettiğinin ve her bir yoğunlaşmayı belirleyen ortak özelliklerin (sigortalanan olayın mahiyeti, coğrafi bölge veya para birimi) açıklamasını içeren sigorta riski yoğunlaşmaları

Şirket, hayat sigortası ve ferdi kaza branşında sigorta sözleşmesi yapmaktadır. Buna göre, düzenlenen sigorta sözleşmelerinde, sigortalanın mahiyetine göre sigorta riski yoğunlaşması brüt ve net (reasürans sonrası) olarak aşağıdaki tabloda özetlenmiştir:

31 Aralık 2016			
Branş	Toplam brüt risk yükümlülüğü ^(*)	Toplam risk yükümlülüğünde reasürör payı	Şirket'in toplam net hasar yükümlülüğü
Hayat sigortası	60.095.588.515	14.614.515.723	45.481.072.792
Ferdi kaza	9.344.816.113	2.408.845.973	6.935.970.140
Toplam	69.440.404.628	17.023.361.696	52.417.042.932
31 Aralık 2015			
Branş	Toplam brüt risk yükümlülüğü ^(*)	Toplam risk yükümlülüğünde reasürör payı	Şirket'in toplam net hasar yükümlülüğü
Hayat sigortası	52.339.358.115	12.638.134.205	39.701.223.910
Ferdi kaza	2.982.818.030	1.640.333.934	1.342.484.096
Toplam	55.322.176.145	14.278.468.139	41.043.708.006

^(*) Ecelen vefat, kazaen vefat, kazaen maluliyet ve hastalık maluliyet teminatları bazında sigorta edilen azami tutarı ifade etmektedir.

ANADOLU HAYAT EMEKLİLİK ANONİM ŞİRKETİ

31 ARALIK 2016 TARİHİ İTİBARIYLA HAZIRLANAN KONSOLİDE OLMAYAN FİNANSAL TABLOLARA İLİŞKİN DİPNOTLAR

(Para Birimi: Türk Lirası (TL) olarak ifade edilmiştir.)

Şirket, sigorta sözleşmelerini ağırlıklı olarak Türkiye Cumhuriyeti'nde düzenlemektedir. Tanzim edilen sigorta sözleşmelerindeki coğrafi bölgelere göre sigorta riski yoğunlaşmasının hasar dağılımı brüt ve net (reasürans sonrası) olarak aşağıdaki tabloda özetlenmiştir.

Hasar yükümlülüğü ^(*)	31 Aralık 2016		
	Toplam brüt hasar yükümlülüğü	Toplam reasürör payı	Toplam net hasar yükümlülüğü
Marmara Bölgesi	31.593.699	1.324.417	30.269.282
İç Anadolu Bölgesi	14.785.448	291.616	14.493.832
Ege Bölgesi	12.010.422	188.896	11.821.526
Akdeniz Bölgesi	9.388.670	180.766	9.207.904
Karadeniz Bölgesi	6.338.256	121.794	6.216.462
Güneydoğu Anadolu Bölgesi	3.960.531	131.647	3.828.884
Doğu Anadolu Bölgesi	3.549.014	76.476	3.472.538
Yurtdışı (Diğer)	3.628.068	230	3.627.838
Toplam	85.254.108	2.315.842	82.938.266

Hasar yükümlülüğü ^(*)	31 Aralık 2015		
	Toplam brüt hasar yükümlülüğü	Toplam reasürör payı	Toplam net hasar yükümlülüğü
Marmara Bölgesi	29.724.426	610.703	29.113.723
İç Anadolu Bölgesi	13.233.554	151.258	13.082.296
Ege Bölgesi	11.691.507	730.267	10.961.240
Akdeniz Bölgesi	8.100.277	137.025	7.963.252
Karadeniz Bölgesi	5.376.471	117.084	5.259.387
Güneydoğu Anadolu Bölgesi	3.066.586	39.382	3.027.204
Doğu Anadolu Bölgesi	2.641.436	12.196	2.629.240
Yurtdışı (Diğer)	3.233.034	363	3.232.671
Toplam	77.067.291	1.798.278	75.269.013

(*) Toplam hasar yükümlülüğü, raporlama dönemi itibarıyla ayrılmış olunan muallak tazminat karşılıklarını içermekte olup, gerçekleşen ancak raporlanmayan hasar karşılığına ilişkin tutarlar tabloya dahil edilmemiştir.

Gerçekleşen hasarların geçmiş tahminlerle karşılaştırılması

Hasarların gelişimi tablosu 17 - Sigorta yükümlülükleri ve reasürans varlıkları notunda verilmiştir.

Finansal tablolar üzerinde önemli etkiye sahip olan her değişikliğin etkisini ayrı olarak göstererek sigorta varlık ve borçlarının ölçümünde kullanılan varsayımlardaki değişikliklerin etkileri

Cari dönemde, sigorta varlık ve borçlarının ölçümünde kullanılan varsayımlarda, önemli herhangi bir değişiklik bulunmamaktadır.

4.2 Finansal riskin yönetimi

Bu not, aşağıda belirtilenlerin her biri için Şirket'in maruz kaldığı riskleri, Şirket'in bu doğrultuda risklerini yönetmek ve ölçmek için uyguladığı politika ve prosedürlerini ve amaçlarını ve sermaye yönetimi ile ilgili bilgileri göstermektedir. Şirket finansal araçların kullanımından kaynaklanan aşağıdaki risklere maruz kalmaktadır:

- kredi riski
- likidite riski
- piyasa riski

ANADOLU HAYAT EMEKLİLİK ANONİM ŞİRKETİ

31 ARALIK 2016 TARİHİ İTİBARIYLA HAZIRLANAN KONSOLİDE OLMAYAN FİNANSAL TABLOLARA İLİŞKİN DİPNOTLAR

(Para Birimi: Türk Lirası (TL) olarak ifade edilmiştir.)

Şirket'in risk yönetimi programı genel olarak mali piyasalardaki belirsizliğin, Şirket finansal performansı üzerindeki potansiyel olumsuz etkilerinin minimize edilmesi üzerine odaklanmaktadır. Şirket, finansal yatırımları sebebiyle genelde faiz ve fiyat riskine, sigorta alacakları sebebiyle kredi riskine ve dövizli poliçe ve varlıkları sebebiyle de kur riskine maruz kalmaktadır.

Risk yönetimi, Yönetim Kurulu tarafından onaylanan politikalar doğrultusunda özel bir birim tarafından yürütülmektedir. Yönetim Kurulu tarafından risk yönetimine ilişkin olarak döviz kuru riski, faiz riski, kredi riski, türev ürünlerinin ve diğer türevsel olmayan finansal araçların kullanımı gibi çeşitli risk türlerini kapsayan prosedürler oluşturulmuştur.

Kredi riski

Kredi riski, Şirket'in ilişkide bulunduğu üçüncü tarafların, yapılan sözleşme gereklerine uymayarak yükümlülüklerini kısmen veya tamamen zamanında yerine getirememelerinden dolayı Şirket'in karşılaşacağı durumu ifade eder. Şirket yönetiminin değerlendirmesi, Şirket'in faaliyet alanı ve tutar bakımından üçüncü taraflar ile olan ilişkileri göz önünde bulundurulduğunda, kredi riskinin nispeten az olduğu yönündedir. Şirket'in kredi riskine maruz kaldığı başlıca bilanço kalemleri aşağıdaki gibidir:

- bankalar
- diğer nakit ve nakit benzeri varlıklar
- satılmaya hazır finansal varlıklar
- alım-satım amaçlı finansal varlıklar
- vadeye kadar elde tutulacak finansal varlıklar
- sigortalılardan prim alacakları
- acentelerden alacaklar
- reasürörlerden komisyon ve ödenen hasarlarla ilgili alacaklar
- sigorta yükümlülüklerinden kaynaklanan reasürans payları
- ilişkili taraflardan alacaklar
- diğer alacaklar

Şirket'in üçüncü taraflar itibarıyla değerlendirmeleri aşağıda yer almaktadır.

Reasürörler: Sigorta riskini yönetmede en yaygın yöntem reasürans sözleşmesi yapmaktır. Fakat reasürans sözleşmesi yoluyla sigorta riskinin devredilmesi, ilk sigorta yapan olarak Şirket'in yükümlülüğünü ortadan kaldırmamaktadır. Eğer reasürans şirketi hasarı ödemezse, Şirket'in poliçe sahibine karşı olan sorumluluğu devam eder. Şirket finansal açıdan güçlü uluslararası reasürans şirketleri ile çalışmaktadır. Bu açıdan risk seviyesinin de düşük olduğu düşünülmektedir.

Acenteler: Şirkete bağlı çalışan acenteler Şirket ile ilişkilerinde parasal anlamda sınırlı düzeyde risk teşkil etmektedir. Satılan ürünlerin uzun süreli olması sebebiyle, acentelere verilen komisyon yapısının da uzun süreli tasarlanmış olması, acentelerin Şirket'ten sürekli olarak alacaklı durumda kalmasını sağlamaktadır.

Sigortalılar: Vadesi geçmiş prim alacakları, Şirket için önemli bir risk olarak algılanmamakta, zira ödenmemiş primlerin mevcudiyeti halinde sigortanın tüm teminatları geçersiz olmaktadır.

ANADOLU HAYAT EMEKLİLİK ANONİM ŞİRKETİ

31 ARALIK 2016 TARİHİ İTİBARIYLA HAZIRLANAN KONSOLİDE OLMAYAN FİNANSAL TABLOLARA İLİŞKİN DİPNOTLAR

(Para Birimi: Türk Lirası (TL) olarak ifade edilmiştir.)

Likidite riski

Likidite riski, Şirket'in net fonlama yükümlülüklerini yerine getirememe ihtimalidir. Piyasalarda meydana gelen bozulmalar veya kredi puanının düşürülmesi gibi fon kaynaklarının azalması sonucunu doğurabilecek olayların meydana gelmesi, likidite riskinin oluşmasına sebebiyet vermektedir. 31 Aralık 2016 ve 31 Aralık 2015 tarihleri itibarıyla aktif ve pasif kalemlerin vadelere göre dağılımı aşağıdaki gibidir:

31 Aralık 2016	Vadesiz	1 aya kadar	1-3 ay	3-12 ay	1-5 yıl arası	5 yıl ve üzeri	Dağıtılamayan	Toplam
Nakit ve nakit benzeri varlıklar	23.509.678	282.900.725	20.476.381	-	-	-	-	326.886.784
Finansal varlıklar ile riskli sigortalılara ait finansal yatırımlar	-	106.551.047	-	297.729.037	838.592.069	901.603.121	228.607.677	2.373.082.951
Esas faaliyetlerden alacaklar	-	2.980.438	5.932.433	11.523.631	-	-	11.429.127.042	11.449.563.544
İlişkili taraflardan alacaklar	-	-	5.221	-	-	-	-	5.221
Diğer alacaklar	-	9.020.596	-	-	-	-	1.642.897	10.663.493
Gelecek aylara ait giderler ve gelir tahakkukları	-	-	-	-	-	-	23.523.085	23.523.085
Diğer cari varlıklar	-	-	-	-	-	-	18.199	18.199
Diğer alacaklar	-	-	-	764.981	-	-	-	764.981
Finansal varlıklar (İştirakler)	-	-	-	-	-	-	12.762.193	12.762.193
Maddi duran varlıklar	-	-	-	-	-	-	162.607.274	162.607.274
Maddi olmayan duran varlıklar	-	-	-	-	-	-	31.273.866	31.273.866
Gelecek yıllara ait giderler ve gelir tahakkukları	-	-	-	-	-	-	530.611	530.611
Ertelenmiş vergi varlığı	-	-	-	-	-	-	-	-
Toplam varlıklar	23.509.678	401.452.806	26.414.035	310.017.649	838.592.069	901.603.121	11.890.092.844	14.391.682.202
Finansal borçlar	-	45.376.520	-	-	-	-	-	45.376.520
Esas faaliyetlerden borçlar	-	17.202.842	-	1.084.011	-	-	11.579.768.030	11.598.054.883
İlişkili taraflara borçlar	-	55.571	-	62.231	-	-	48	117.850
Diğer borçlar	-	15.968.739	-	-	-	-	4.176.121	20.144.860
Sigortacılık teknik karşılıkları	-	-	-	-	-	-	1.818.688.743	1.818.688.743
Ödenecek vergi ve benzeri diğer yükümlülükler ile karşılıkları	-	7.011.193	-	-	-	-	6.001.919	13.013.112
Gelecek aylara ait gelirler ve gider tahakkukları	-	-	-	-	-	-	5.581.134	5.581.134
Diğer kısa vadeli yükümlülükler	-	-	-	-	-	-	-	-
Diğer risklere ilişkin karşılıklar	-	900.000	-	9.540.000	-	12.709.099	5.239.205	28.388.304
Ertelenmiş vergi yükümlülüğü	-	-	-	-	-	-	1.461.964	1.461.964
Özsermaye	-	-	-	-	-	-	860.854.832	860.854.832
Toplam yükümlülükler ve özsermaye	-	86.514.865	-	10.686.242	-	12.709.099	14.281.771.996	14.391.682.202
Net likidite fazlası/ (açığı)	23.509.678	314.937.941	26.414.035	299.331.407	838.592.069	888.894.022	(2.391.679.152)	-

ANADOLU HAYAT EMEKLİLİK ANONİM ŞİRKETİ

31 ARALIK 2016 TARİHİ İTİBARIYLA HAZIRLANAN
KONSOLİDE OLMAYAN FİNANSAL TABLOLARA İLİŞKİN DİPNOTLAR

(Para Birimi: Türk Lirası (TL) olarak ifade edilmiştir.)

31 Aralık 2015	Vadesiz	1 aya kadar	1-3 ay	3-12 ay	1-5 yıl arası	5 yıl ve üzeri	Dağıtılamayan	Toplam
Nakit ve nakit benzeri varlıklar	7.678.060	238.279.351	57.042.047	-	-	-	-	302.999.458
Finansal varlıklar ile riskli sigortalılara ait finansal yatırımlar	-	11.227.401	2.900.167	228.559.583	1.150.943.219	763.077.862	223.586.521	2.380.294.753
Esas faaliyetlerden alacaklar	-	1.708.244	3.396.077	6.950.778	-	-	9.002.998.456	9.015.053.555
İlişkili taraflardan alacaklar	-	-	8.031	-	-	-	-	8.031
Diğer alacaklar	-	5.530.545	-	-	-	-	1.604.448	7.134.993
Gelecek aylara ait giderler ve gelir tahakkukları	-	-	-	-	-	-	13.727.270	13.727.270
Diğer cari varlıklar	-	-	-	-	-	-	18.627	18.627
Diğer alacaklar	-	-	1.072.433	-	-	-	-	1.072.433
Finansal varlıklar (İştirakler)	-	-	-	-	-	-	12.762.193	12.762.193
Maddi duran varlıklar	-	-	-	-	-	-	137.613.779	137.613.779
Maddi olmayan duran varlıklar	-	-	-	-	-	-	17.154.965	17.154.965
Gelecek yıllara ait giderler ve gelir tahakkukları	-	-	-	-	-	-	1.336.099	1.336.099
Ertelenmiş vergi varlığı	-	-	-	-	-	-	-	-
Toplam varlıklar	7.678.060	256.745.541	64.418.755	235.510.361	1.150.943.219	763.077.862	9.410.802.358	11.889.176.156
Finansal borçlar	-	-	101.214.252	-	-	-	-	101.214.252
Esas faaliyetlerden borçlar	-	12.495.112	-	1.505.123	-	-	9.121.523.623	9.135.523.858
İlişkili taraflara borçlar	-	8.836	-	9.678	-	-	30	18.544
Diğer borçlar	-	17.046.566	-	-	-	-	1.570.420	18.616.986
Sigortacılık teknik karşılıkları	-	-	-	-	-	-	1.809.975.372	1.809.975.372
Ödenecek vergi ve benzeri diğer yükümlülükler ile karşılıkları	-	6.233.388	-	-	-	-	7.376.788	13.610.176
Gelecek aylara ait gelirler ve gider tahakkukları	-	-	-	-	-	-	4.192.937	4.192.937
Diğer kısa vadeli yükümlülükler	-	-	-	-	-	-	-	-
Diğer risklere ilişkin karşılıkları	-	900.000	-	7.975.000	-	12.077.567	4.823.218	25.775.785
Ertelenmiş vergi yükümlülüğü	-	-	-	-	-	-	2.042.793	2.042.793
Özsermaye	-	-	-	-	-	-	778.205.453	778.205.453
Toplam yükümlülükler ve özsermaye	-	36.683.902	101.214.252	9.489.801	-	12.077.567	11.729.710.634	11.889.176.156
Net likidite fazlası/ (açığı)	7.678.060	220.061.639	(36.795.497)	226.020.560	1.150.943.219	751.000.295	(2.318.908.276)	-

Piyasa riski

Piyasa riski, faiz oranı ve döviz kurları gibi piyasa fiyatlarında olabilecek değişikliklerin Şirket'in gelirini veya elinde bulundurduğu finansal araçların değerini etkileme riskidir. Piyasa riski yönetiminin amacı, risk kârlılığının optimize edilerek, piyasa riski tutarının kabul edilebilir parametrelerde kontrol edilebilmesidir.

Kur riski

Şirket dövizde dayalı yapılan sigortacılık ve reasürans faaliyetleri sebebiyle kur riskine maruz kalmaktadır.

ANADOLU HAYAT EMEKLİLİK ANONİM ŞİRKETİ

31 ARALIK 2016 TARİHİ İTİBARIYLA HAZIRLANAN KONSOLİDE OLMAYAN FİNANSAL TABLOLARA İLİŞKİN DİPNOTLAR

(Para Birimi: Türk Lirası (TL) olarak ifade edilmiştir.)

Yabancı para işlemlerden doğan kur farkı gelirleri ve giderleri işlemin yapıldığı dönemde kayıtlara intikal ettirilmiştir. Dönem sonlarında, yabancı para aktif ve pasif hesapların bakiyeleri, dönem sonu Türkiye Cumhuriyet Merkez Bankası ("TCMB") döviz alış kurlarından evalüasyona tabi tutularak Türk Lirası'na çevrilmiş ve oluşan kur farkları kambiyo işlemleri kârı ve zararı olarak kayıtlara yansıtılmıştır.

Şirket, Türkiye sigortacılık sektörünün genel karakteristiğine paralel olarak ABD Doları ve Avro para birimlerinde uzun pozisyon taşımaktadır.

Şirket'in maruz kaldığı kur riskine ilişkin detaylar ilişikteki tablolarda verilmiştir:

Döviz pozisyonu tablosu - 31 Aralık 2016						
	Toplam TL karşılığı (Fonksiyonel para birimi)	ABD Doları	Avro	İngiliz Sterlini	İsviçre Frangı	Japon Yeni
1. Bankalar	8.328.859	4.919.514	3.336.990	33.365	38.990	-
2. Finansal varlıklar ve riski sigortalılara ait finansal yatırımlar	525.327.347	402.493.256	107.862.056	14.972.035	-	-
3. Sigortacılık faaliyetlerinden alacaklar	998.136	773.982	223.014	1.140	-	-
4. Reasürörden alacaklar	-	-	-	-	-	-
5. Kira alacakları	-	-	-	-	-	-
6. Verilen depozitolar	38.711	38.711	-	-	-	-
Cari varlıklar toplamı	534.693.053	408.225.463	111.422.060	15.006.540	38.990	-
7. Toplam varlıklar	534.693.053	408.225.463	111.422.060	15.006.540	38.990	-
8. Satıcılara borçlar	2.338.247	2.190.303	95.723	-	52.221	-
9. Reasüröre olan borçlar	140.656	140.533	-	123	-	-
10. Acente teminatları	350.257	337.602	12.655	-	-	-
11. Teknik karşılıklar	494.882.567	393.052.439	87.489.976	14.326.020	3.261	10.871
Kısa vadeli yükümlülükler toplamı	497.711.727	395.720.877	87.598.354	14.326.143	55.482	10.871
12. Toplam yükümlülükler	497.711.727	395.720.877	87.598.354	14.326.143	55.482	10.871
Net yabancı para varlık/ yükümlülük pozisyonu	36.981.326	12.504.586	23.823.706	680.397	(16.492)	(10.871)
Parasal kalemler net yabancı para varlık/(yükümlülük) pozisyonu	36.942.615	12.465.875	23.823.706	680.397	(16.492)	(10.871)

ANADOLU HAYAT EMEKLİLİK ANONİM ŞİRKETİ

31 ARALIK 2016 TARİHİ İTİBARIYLA HAZIRLANAN KONSOLİDE OLMAYAN FİNANSAL TABLOLARA İLİŞKİN DİPNOTLAR

(Para Birimi: Türk Lirası (TL) olarak ifade edilmiştir.)

Döviz pozisyonu tablosu - 31 Aralık 2015						
	Toplam TL karşılığı (Fonksiyonel para birimi)	ABD Doları	Avro	İngiliz Sterlini	İsviçre Frangı	Japon Yeni
1. Bankalar	1.935.303	613.215	1.286.114	15.066	20.908	-
2. Finansal varlıklar ve riski sigortalılara ait finansal yatırımlar	465.282.465	347.442.483	101.112.634	16.727.348	-	-
3. Sigortacılık faaliyetlerinden alacaklar	1.111.951	944.190	160.210	7.551	-	-
4. Reasürörden alacaklar	-	-	-	-	-	-
5. Kira alacakları	-	-	-	-	-	-
6. Verilen depozitolar	31.984	31.984	-	-	-	-
Cari varlıklar toplamı	468.361.703	349.031.872	102.558.958	16.749.965	20.908	-
7. Toplam varlıklar	468.361.703	349.031.872	102.558.958	16.749.965	20.908	-
8. Satıcılara borçlar	3.883.499	3.720.463	157.438	5.598	-	-
9. Reasüröre olan borçlar	56	-	-	56	-	-
10. Acente teminatları	320.175	306.630	13.545	-	-	-
11. Teknik karşılıklar	406.940.244	314.748.938	78.202.182	13.966.288	6.002	16.834
Kısa vadeli yükümlülükler toplamı	411.143.974	318.776.031	78.373.165	13.971.942	6.002	16.834
12. Toplam yükümlülükler	411.143.974	318.776.031	78.373.165	13.971.942	6.002	16.834
Net yabancı para varlık/ yükümlülük pozisyonu	57.217.729	30.255.841	24.185.793	2.778.023	14.906	(16.834)
Parasal kalemler net yabancı para varlık/(yükümlülük) pozisyonu	57.185.745	30.223.857	24.185.793	2.778.023	14.906	(16.834)

Döviz dayalı işlemler işlem tarihindeki geçerli kurlar esas alınarak muhasebeleştirilmiş olup, raporlama dönemi itibarıyla yabancı para cinsinden aktif ve pasif kalemler ilgili dönemlerdeki TCMB alış kurları ile değerlendirilmiştir.

Raporlama dönemi itibarıyla yabancı para bakiyelerin çevriminde kullanılan kurlar aşağıdaki gibidir:

31 Aralık 2016	ABD Doları	Avro	GBP	CHF	JPY
Bilanço kalemlerinin çevriminde kullanılan döviz kurları	3,5192	3,7099	4,3189	3,4454	0,0300
31 Aralık 2015	ABD Doları	Avro	GBP	CHF	JPY
Bilanço kalemlerinin çevriminde kullanılan döviz kurları	2,9076	3,1776	4,3007	2,9278	0,0241

ANADOLU HAYAT EMEKLİLİK ANONİM ŞİRKETİ

31 ARALIK 2016 TARİHİ İTİBARIYLA HAZIRLANAN KONSOLİDE OLMAYAN FİNANSAL TABLOLARA İLİŞKİN DİPNOTLAR

(Para Birimi: Türk Lirası (TL) olarak ifade edilmiştir.)

Maruz kalınan kur riski

TL'nin aşağıdaki para birimlerine karşı yüzde 10 değer (kazanması) veya kaybı dolayısıyla 31 Aralık 2016 ve 2015 tarihlerinde sona eren hesap dönemlerinde özkaynaklarda ve gelir tablosunda (vergi etkisi hariç) oluşacak artış ve azalışlar aşağıdaki tabloda gösterilmiştir. Bu analiz tüm diğer değişkenlerin, özellikle faiz oranlarının, sabit kaldığı varsayımıyla hazırlanmıştır.

Döviz Kuru Duyarlılık Analizi Tablosu - 31 Aralık 2016

	Kâr/Zarar		Özkaynaklar ^(*)	
	Yabancı paranın değer kazanması	Yabancı paranın değer kaybetmesi	Yabancı paranın değer kazanması	Yabancı paranın değer kaybetmesi
ABD Doları'nın Türk Lirası karşısında %10 oranında değişmesi halinde:				
1- ABD Doları net varlık/yükümlülüğü	1.146.233	(1.146.233)	1.250.459	(1.250.459)
2- Dolar riskinden korunan kısım (-)	-	-	-	-
3- ABD Doları net etki (1+2)	1.146.233	(1.146.233)	1.250.459	(1.250.459)
Avro'nun Türk Lirası karşısında %10 oranında değişmesi halinde:				
4- Avro net varlık/yükümlülüğü	2.348.118	(2.348.118)	2.382.371	(2.382.371)
5- Avro riskinden korunan kısım (-)	-	-	-	-
6- Avro net etki (4+5)	2.348.118	(2.348.118)	2.382.371	(2.382.371)
İngiliz Sterlini'nin Türk Lirası karşısında %10 oranında değişmesi halinde:				
7- GBP net varlık/yükümlülüğü	66.077	(66.077)	68.040	(68.040)
8- GBP riskinden korunan kısım (-)	-	-	-	-
9- GBP net etki (7+8)	66.077	(66.077)	68.040	(68.040)
İsviçre Frangı'nın Türk Lirası karşısında %10 oranında değişmesi halinde:				
10- CHF net varlık/yükümlülüğü	(1.649)	1.649	(1.649)	1.649
11- CHF riskinden korunan kısım (-)	-	-	-	-
12- CHF net etki (10+11)	(1.649)	1.649	(1.649)	1.649
Japon Yeni'nin Türk Lirası karşısında %10 oranında değişmesi halinde:				
13- Yen net varlık/yükümlülüğü	(1.087)	1.087	(1.087)	1.087
14- Yen riskinden korunan kısım (-)	-	-	-	-
15- Yen net etki (13+14)	(1.087)	1.087	(1.087)	1.087
Toplam (3+6+9+12+15)	3.557.692	(3.557.692)	3.698.134	(3.698.134)

^(*) Özkaynak etkisi, gelir tablosu etkisini de içermektedir.

ANADOLU HAYAT EMEKLİLİK ANONİM ŞİRKETİ

31 ARALIK 2016 TARİHİ İTİBARIYLA HAZIRLANAN KONSOLİDE OLMAYAN FİNANSAL TABLOLARA İLİŞKİN DİPNOTLAR

(Para Birimi: Türk Lirası (TL) olarak ifade edilmiştir.)

Döviz Kuru Duyarlılık Analizi Tablosu - 31 Aralık 2015				
	Kâr/Zarar		Özkaynaklar ^(*)	
	Yabancı paranın değer kazanması	Yabancı paranın değer kaybetmesi	Yabancı paranın değer kazanması	Yabancı paranın değer kaybetmesi
ABD Doları'nın Türk Lirası karşısında %10 oranında değişmesi halinde:				
1- ABD Doları net varlık/yükümlülüğü	2.831.457	(2.831.457)	3.025.584	(3.025.584)
2- Dolar riskinden korunan kısım (-)	-	-	-	-
3- ABD Doları net etki (1+2)	2.831.457	(2.831.457)	3.025.584	(3.025.584)
Avro'nun Türk Lirası karşısında %10 oranında değişmesi halinde:				
4- Avro net varlık/yükümlülüğü	2.373.768	(2.373.768)	2.418.579	(2.418.579)
5- Avro riskinden korunan kısım (-)	-	-	-	-
6- Avro net etki (4+5)	2.373.768	(2.373.768)	2.418.579	(2.418.579)
İngiliz Sterlini'nin Türk Lirası karşısında %10 oranında değişmesi halinde:				
7- GBP net varlık/yükümlülüğü	268.700	(268.700)	277.802	(277.802)
8- GBP riskinden korunan kısım (-)	-	-	-	-
9- GBP net etki (7+8)	268.700	(268.700)	277.802	(277.802)
İsviçre Frangı'nın Türk Lirası karşısında %10 oranında değişmesi halinde:				
10- CHF net varlık/yükümlülüğü	1.491	(1.491)	1.491	(1.491)
11- CHF riskinden korunan kısım (-)	-	-	-	-
12- CHF net etki (10+11)	1.491	(1.491)	1.491	(1.491)
Japon Yeni'nin Türk Lirası karşısında %10 oranında değişmesi halinde:				
13- Yen net varlık/yükümlülüğü	(1.683)	1.683	(1.683)	1.683
14- Yen riskinden korunan kısım (-)	-	-	-	-
15- Yen net etki (13+14)	(1.683)	1.683	(1.683)	1.683
Toplam (3+6+9+12+15)	5.473.733	(5.473.733)	5.721.773	(5.721.773)

(*) Özkaynak etkisi, gelir tablosu etkisini de içermektedir.

Faiz riski

Maruz kalınan faiz oranı riski

Faiz oranlarındaki değişmelerin finansal araçların fiyatlarında dalgalanmalara yol açması, Şirket'in faiz oranı riskiyle başa çıkma gerekliliğini doğurmaktadır. Şirket'in faiz oranı riskine duyarlılığı, aktif ve pasif hesapların vadelerindeki uyumsuzluğu ile ilgilidir. Bu risk faiz değişimlerinden etkilenen varlıkları aynı tipte yükümlülüklerle karşılamak suretiyle yönetilmektedir.

Faiz oranlarındaki değişime duyarlı olan finansal araçların yer aldığı faiz pozisyonuna ilişkin tablo aşağıda sunulmuştur.

	31 Aralık 2016	31 Aralık 2015
<i>Sabit faizli finansal araçlar:</i>		
Finansal varlıklar	1.802.905.161	1.803.766.421
<i>Satılmaya hazır finansal varlıklar</i>	1.783.897.456	1.792.899.542
<i>Kredi ve alacaklar</i>	19.007.705	10.866.879
Bankalar	122.700.098	137.923.868
<i>Değişken faizli finansal araçlar:</i>		
Finansal varlıklar	341.570.115	352.941.809
<i>Satılmaya hazır finansal varlıklar</i>	341.570.115	352.941.809

ANADOLU HAYAT EMEKLİLİK ANONİM ŞİRKETİ

31 ARALIK 2016 TARİHİ İTİBARIYLA HAZIRLANAN KONSOLİDE OLMAYAN FİNANSAL TABLOLARA İLİŞKİN DİPNOTLAR

(Para Birimi: Türk Lirası (TL) olarak ifade edilmiştir.)

Finansal enstrümanların faize duyarlılığı

31 Aralık 2016 ve 31 Aralık 2015 tarihleri itibarıyla aktif ve pasif kalemlerin faize duyarlılığı aşağıdaki gibidir. Değişken faizli kalemler, ilk faiz ödeme tarihine göre dikkate alınmıştır.

31 Aralık 2016	1 aya kadar	1-3 ay	3-12 ay	1 - 5 yıl arası	5 yıl ve üzeri	Faizsiz	Toplam
Varlıklar:							
Nakit ve nakit benzeri varlıklar	282.900.724	20.476.381	-	-	-	23.509.679	326.886.784
Finansal varlıklar ile riskli sigortalılara ait finansal yatırımlar	262.869.870	-	239.118.163	782.701.711	859.785.530	228.607.677	2.373.082.951
Esas faaliyetlerden alacaklar	2.980.438	5.932.433	11.523.631	-	-	11.429.127.042	11.449.563.544
İlişkili taraflardan alacaklar	-	5.221	-	-	-	-	5.221
Diğer alacaklar	9.020.596	-	-	-	-	1.642.897	10.663.493
Gelecek aylara ait giderler ve gelir tahakkukları	-	-	-	-	-	23.523.085	23.523.085
Diğer cari varlıklar	-	-	-	-	-	18.199	18.199
Diğer alacaklar	-	-	764.981	-	-	-	764.981
Finansal varlıklar (İştirakler)	-	-	-	-	-	12.762.193	12.762.193
Maddi duran varlıklar	-	-	-	-	-	162.607.274	162.607.274
Maddi olmayan duran varlıklar	-	-	-	-	-	31.273.866	31.273.866
Gelecek yıllara ait giderler ve gelir tahakkukları	-	-	-	-	-	530.611	530.611
Ertelenmiş vergi varlığı	-	-	-	-	-	-	-
Toplam varlıklar	557.771.628	26.414.035	251.406.775	782.701.711	859.785.530	11.913.602.523	14.391.682.202
Yükümlülükler:							
Finansal borçlar	45.376.520	-	-	-	-	-	45.376.520
Esas faaliyetlerden borçlar	17.202.842	-	1.084.011	-	-	11.579.768.030	11.598.054.883
İlişkili taraflara borçlar	55.571	-	62.231	-	-	48	117.850
Diğer borçlar	15.968.739	-	-	-	-	4.176.121	20.144.860
Sigortacılık teknik karşılıkları	-	-	-	-	-	1.818.688.743	1.818.688.743
Ödenecek vergi ve benzeri diğer yükümlülükler ile karşılıkları	7.011.193	-	-	-	-	6.001.919	13.013.112
Gelecek aylara ait gelirler ve gider tahakkukları	-	-	-	-	-	5.581.134	5.581.134
Diğer kısa vadeli yükümlülükler	-	-	-	-	-	-	-
Diğer risklere ilişkin karşılıklar	900.000	-	9.540.000	-	12.709.099	5.239.205	28.388.304
Ertelenmiş vergi yükümlülüğü	-	-	-	-	-	1.461.964	1.461.964
Özsermaye	-	-	-	-	-	860.854.832	860.854.832
Toplam yükümlülükler ve özsermaye	86.514.865	-	10.686.242	-	12.709.099	14.281.771.996	14.391.682.202
Net pozisyon	471.256.763	26.414.035	240.720.533	782.701.711	847.076.431	(2.368.169.473)	-

ANADOLU HAYAT EMEKLİLİK ANONİM ŞİRKETİ

31 ARALIK 2016 TARİHİ İTİBARIYLA HAZIRLANAN KONSOLİDE OLMAYAN FİNANSAL TABLOLARA İLİŞKİN DİPNOTLAR

(Para Birimi: Türk Lirası (TL) olarak ifade edilmiştir.)

31 Aralık 2015	1 aya kadar	1-3 ay	3-12 ay	1 - 5 yıl arası	5 yıl ve üzeri	Faizsiz	Toplam
Varlıklar:							
Nakit ve nakit benzeri varlıklar	238.279.351	57.042.047	-	-	-	7.678.060	302.999.458
Finansal varlıklar ile riski sigortalılara ait finansal yatırımlar	249.781.684	2.900.167	284.621.477	856.327.040	763.077.862	223.586.523	2.380.294.753
Esas faaliyetlerden alacaklar	1.708.244	3.396.077	6.950.778	-	-	9.002.998.456	9.015.053.555
İlişkili taraflardan alacaklar	-	8.031	-	-	-	-	8.031
Diğer alacaklar	5.530.545	-	-	-	-	1.604.448	7.134.993
Gelecek aylara ait giderler ve gelir tahakkukları	-	-	-	-	-	13.727.270	13.727.270
Diğer cari varlıklar	-	-	-	-	-	18.627	18.627
Diğer alacaklar	-	1.072.433	-	-	-	-	1.072.433
Finansal varlıklar (İştirakler)	-	-	-	-	-	12.762.193	12.762.193
Maddi duran varlıklar	-	-	-	-	-	137.613.779	137.613.779
Maddi olmayan duran varlıklar	-	-	-	-	-	17.154.965	17.154.965
Gelecek yıllara ait giderler ve gelir tahakkukları	-	-	-	-	-	1.336.099	1.336.099
Ertelenmiş vergi varlığı	-	-	-	-	-	-	-
Toplam varlıklar	495.299.824	64.418.755	291.572.255	856.327.040	763.077.862	9.418.480.420	11.889.176.156
Yükümlülükler:							
Finansal borçlar	-	101.214.252	-	-	-	-	101.214.252
Esas faaliyetlerden borçlar	12.495.112	-	1.505.123	-	-	9.121.523.623	9.135.523.858
İlişkili taraflara borçlar	8.836	-	9.678	-	-	30	18.544
Diğer borçlar	17.046.566	-	-	-	-	1.570.420	18.616.986
Sigortacılık teknik karşılıkları	-	-	-	-	-	1.809.975.372	1.809.975.372
Ödenecek vergi ve benzeri diğer yükümlülükler ile karşılıkları	6.233.388	-	-	-	-	7.376.788	13.610.176
Gelecek aylara ait gelirler ve gider tahakkukları	-	-	-	-	-	4.192.937	4.192.937
Diğer kısa vadeli yükümlülükler	-	-	-	-	-	-	-
Diğer risklere ilişkin karşılıklar	900.000	-	7.975.000	-	12.077.567	4.823.218	25.775.785
Ertelenmiş vergi yükümlülüğü	-	-	-	-	-	2.042.793	2.042.793
Özsermaye	-	-	-	-	-	778.205.453	778.205.453
Toplam yükümlülükler ve özsermaye	36.683.902	101.214.252	9.489.801	-	12.077.567	11.729.710.634	11.889.176.156
Net pozisyon	458.615.922	(36.795.497)	282.082.454	856.327.040	751.000.295	(2.311.230.214)	-

ANADOLU HAYAT EMEKLİLİK ANONİM ŞİRKETİ

31 ARALIK 2016 TARİHİ İTİBARIYLA HAZIRLANAN KONSOLİDE OLMAYAN FİNANSAL TABLOLARA İLİŞKİN DİPNOTLAR

(Para Birimi: Türk Lirası (TL) olarak ifade edilmiştir.)

Gelir tablosunun faize duyarlılığı, aşağıda varsayılan nispetlerde faiz oranlarındaki değişimin; 31 Aralık 2016 ve 2015 tarihlerinde sona eren hesap dönemlerinde gerçeğe uygun değer farkı kâr veya zarara yansıtılan finansal varlıkların gerçeğe uygun değerlerine ve değişken faizli alım-satım amaçlı olmayan finansal varlık ve yükümlülüklerin net faiz gelirine olan etkisidir. Özkaynakların faize duyarlılığı, faiz oranlarında varsayılan değişim sonucu 31 Aralık 2016 tarihi itibarıyla serbest portföyün büyük bir kısmını oluşturan hazine bonusu ve devlet tahvillerinin gerçeğe uygun değerlerindeki değişim dikkate alınarak hesaplanmaktadır. Bu analiz, 31 Aralık 2015 tarihi itibarıyla da aynı şekilde yapılmıştır. Bu analiz sırasında, diğer değişkenlerin, özellikle döviz kurlarının, sabit olduğu varsayılmaktadır. Aşağıda verilen nispetlerde faiz oranlarındaki değişimin gelir tablosuna ve özkaynaklara etkisi, ilgili kazanç ve kayıpların vergi etkileri dikkate alınmadan gösterilmiştir.

31 Aralık 2016	100 bp artış	100 bp azalış	500 bp artış	500 bp azalış
Şirket serbest portföyü	(14.046.708)	14.698.071	(64.444.915)	80.876.329
Toplam, net	(14.046.708)	14.698.071	(64.444.915)	80.876.329
31 Aralık 2015	100 bp artış	100 bp azalış	500 bp artış	500 bp azalış
Şirket serbest portföyü	(14.924.413)	15.735.555	(67.527.101)	88.037.082
Toplam, net	(14.924.413)	15.735.555	(67.527.101)	88.037.082

Gerçeğe uygun değer gösterimi

Finansal araçların tahmini gerçeğe uygun değerleri, elde bulunan piyasa verileri kullanılarak ve eğer mümkünse uygun değerlendirme yöntemleri kullanılarak belirlenmektedir.

Şirket, elinde bulundurduğu menkul kıymetlerini alım-satım amaçlı finansal varlıklar ve satılmaya hazır finansal varlıklar olarak sınıflandırmıştır. Alım-satım amaçlı finansal varlıklar ve satılmaya hazır finansal varlıklar ilişikteki konsolide olmayan finansal tablolarda borsalarda oluşan fiyatlar veya brokerlar tarafından açıklanan fiyatlar kullanılmak suretiyle gerçeğe uygun değerleri üzerinden gösterilmişlerdir.

Şirket yönetimi, diğer finansal varlık ve yükümlülüklerin gerçeğe uygun değerlerinin kayıtlı değerlerinden önemli ölçüde farklı olmadığını tahmin etmektedir.

Gerçeğe uygun değer ile ölçüme ilişkin sınıflandırma

TFRS 7 - *Finansal Araçlar: Açıklama* standardı finansal tablolarda gerçeğe uygun değerleri üzerinden ölçülerek gösterilen finansal araçların gerçeğe uygun değerlerinin belirlenmesinde kullanılan verilerin önemini yansıtan bir sıra dahilinde sınıflandırılarak gösterilmesini gerektirmektedir. Bu sınıflandırma esas olarak söz konusu verilerin gözlemlenebilir nitelikte olup olmamasına dayanmaktadır. Gözlemlenebilir nitelikteki veriler, bağımsız kaynaklardan edinilen piyasa verilerinin kullanılması; gözlemlenebilir nitelikte olmayan veriler ise Şirket'in piyasa tahmin ve varsayımlarının kullanılması anlamına gelmektedir. Bu şekilde bir ayırım, genel olarak aşağıdaki sınıflamaları ortaya çıkarmaktadır.

1'inci Seviye: Özdeş varlıklar ya da borçlar için aktif piyasalardaki kayıtlı (düzeltilmemiş) fiyatlar;

2'nci Seviye: 1'inci seviyede yer alan kayıtlı fiyatlar dışında kalan ve varlıklar ya da borçlar açısından doğrudan (fiyatlar aracılığıyla) ya da dolaylı olarak (fiyatlardan türetilmek suretiyle) gözlemlenebilir nitelikteki veriler;

3'üncü Seviye: Varlık ya da borçlara ilişkin olarak gözlemlenebilir piyasa verilerine dayanmayan veriler (gözlemlenebilir nitelikte olmayan veriler).

Sınıflandırma, kullanılabilir olması durumunda gözlemlenebilir nitelikteki piyasa verilerinin kullanılmasını gerektirmektedir.

ANADOLU HAYAT EMEKLİLİK ANONİM ŞİRKETİ

31 ARALIK 2016 TARİHİ İTİBARIYLA HAZIRLANAN KONSOLİDE OLMAYAN FİNANSAL TABLOLARA İLİŞKİN DİPNOTLAR

(Para Birimi: Türk Lirası (TL) olarak ifade edilmiştir.)

Bu çerçevede gerçeğe uygun değerleri üzerinden ölçülen finansal varlık ve yükümlülüklerin gerçeğe uygun değer sınıflandırması aşağıdaki gibidir:

	31 Aralık 2016			Toplam
	1. Seviye	2. Seviye	3. Seviye	
Finansal varlıklar:				
Alım-satım amaçlı finansal varlıklar	36.591.886	-	-	36.591.886
Satılmaya hazır finansal varlıklar ^(*)	716.518.828	-	-	716.518.828
Satılmaya hazır finansal varlık olarak sınıflanmış riski hayat poliçesi sahiplerine ait finansal yatırımlar	1.535.811.130	-	-	1.535.811.130
Alım satım amaçlı finansal varlık olarak sınıflanmış riski hayat poliçesi sahiplerine ait finansal yatırımlar	45.111.299	-	-	45.111.299
Emeklilik faaliyetlerinden alacaklar ^(**)	11.359.420.955	-	-	11.359.420.955
Toplam finansal varlıklar	13.693.454.098	-	-	13.693.454.098

Finansal yükümlülükler:

Hayat sigortaları için ayrılan matematik karşılıklar	1.682.433.974	-	-	1.682.433.974
Emeklilik faaliyetlerinden borçlar ^(**)	11.359.420.955	-	-	11.359.420.955
Toplam finansal yükümlülükler	13.041.854.929	-	-	13.041.854.929

^(*) 31 Aralık 2016 tarihi itibarıyla, 30.550.908 TL maliyet ve (10.508.805 TL) değer düşüklüğü ile beraber 20.042.103 TL tutarındaki net defter değeri bulunan hisse senetleri halka açık hisse senetleri olmadığı için (maliyet bedelleri - değer düşüklüğü) ile değerlendirilmiş ve tabloya dahil edilmemiştir.

^(**) Bireysel emeklilik katılımcılarının fona yönlendirilen tutarlarını içermektedir.

	31 Aralık 2015			Toplam
	1. Seviye	2. Seviye	3. Seviye	
Finansal varlıklar:				
Alım-satım amaçlı finansal varlıklar	33.213.002	-	-	33.213.002
Satılmaya hazır finansal varlıklar ^(*)	660.927.849	12.563.647	-	673.491.496
Satılmaya hazır finansal varlık olarak sınıflanmış riski hayat poliçesi sahiplerine ait finansal yatırımlar	1.595.428.502	-	-	1.595.428.502
Alım satım amaçlı finansal varlık olarak sınıflanmış riski hayat poliçesi sahiplerine ait finansal yatırımlar	41.505.156	-	-	41.505.156
Emeklilik faaliyetlerinden alacaklar ^(**)	8.933.549.975	-	-	8.933.549.975
Toplam finansal varlıklar	11.264.624.484	12.563.647	-	11.277.188.131

Finansal yükümlülükler:

Hayat sigortaları için ayrılan matematik karşılıklar	1.700.163.219	-	-	1.700.163.219
Emeklilik faaliyetlerinden borçlar ^(**)	8.933.549.975	-	-	8.933.549.975
Toplam finansal yükümlülükler	10.633.713.194	-	-	10.633.713.194

^(*) 31 Aralık 2015 tarihi itibarıyla, 30.550.908 TL maliyet ve (4.761.190 TL) değer düşüklüğü ile beraber 25.789.718 TL tutarındaki net defter değeri bulunan hisse senetleri halka açık hisse senetleri olmadığı için (maliyet bedelleri - değer düşüklüğü) ile değerlendirilmiş ve tabloya dahil edilmemiştir.

^(**) Bireysel emeklilik katılımcılarının fona yönlendirilen tutarlarını içermektedir.

Hisse senedi fiyat riski

Hisse senedi fiyat riski hisse senedi endeks seviyelerinin ve ilgili hisse senedinin değerinin değişmesi sonucunda hisse senetlerinin piyasa değerlerinin düşmesi riskidir.

ANADOLU HAYAT EMEKLİLİK ANONİM ŞİRKETİ

31 ARALIK 2016 TARİHİ İTİBARIYLA HAZIRLANAN KONSOLİDE OLMAYAN FİNANSAL TABLOLARA İLİŞKİN DİPNOTLAR

(Para Birimi: Türk Lirası (TL) olarak ifade edilmiştir.)

Şirket'in satılmaya hazır finansal varlıklar portföyünde yer alan tüm borsada işlem gören hisse senedi araçlarının, endekste ki olası dalgalanmalardan dolayı gerçeğe uygun değerlerindeki değişimlerin (tüm diğer değişkenler sabit tutulduğu varsayılarak) 31 Aralık 2016 ve 2015 tarihlerinde sona eren hesap dönemleri itibarıyla özkaynaklar üzerindeki etkisi aşağıdaki gibidir:

	Fiyat değişimi	31 Aralık 2016	31 Aralık 2015
Hisse senedi fiyatı	%10	12.686.239	12.307.865

Şirket'in alım-satım amaçlı finansal varlıklar portföyünde yer alan tüm borsada işlem gören hisse senedi araçlarının, endekste ki olası dalgalanmalardan dolayı gerçeğe uygun değerlerindeki değişimlerin (tüm diğer değişkenler sabit tutulduğu varsayılarak) 31 Aralık 2016 ve 2015 tarihlerinde sona eren hesap dönemleri itibarıyla gelir tablosu üzerindeki etkisi aşağıdaki gibidir:

	Fiyat değişimi	31 Aralık 2016	31 Aralık 2015
Hisse senedi fiyatı	%10	198.107	228.414

Sermaye yönetimi

Şirket'in sermaye yönetimindeki amacı; gelir getiren bir işletme olarak devamlılığını sağlamak, hissedar ve kurumsal ortakların faydasını gözetmek, aynı zamanda sermayenin maliyetini azaltmak için en verimli sermaye yapısının sürekliliğini sağlamaktır.

Şirket için gerekli özsermaye tutarı, Sigorta ve Reasürans ile Emeklilik Şirketlerinin Sermaye Yeterliliklerinin Ölçülmesine İlişkin Yönetmelik uyarınca hesaplanmaktadır. Şirket'in mevcut özsermayesi her iki yöntemle de hesaplanan asgari sermaye gereksinimini karşılamaktadır. 30 Haziran 2016 tarihinde hesaplanan sermaye yeterliliğine ilişkin tablo aşağıda sunulmuştur. 30 Haziran 2016 tarihi itibarıyla gerekli sermaye tutarı birinci yöntem için 163.972.520 TL, ikinci yöntem için 213.065.175 TL olarak hesaplanmıştır. Tablodaki verilerden her iki yöntemle de hesaplanan sermaye yeterliliği tutarının, Şirket'in 30 Haziran 2016 tarihindeki özsermayesinin altında olduğu görülmektedir. Yönetmelik gereğince hesaplanan Şirket özsermayesi 30 Haziran 2016 dönemi itibarıyla 802.403.346 TL'dir. Bu veriler dikkate alındığında Şirket sermayesinin yeterli olduğu sonucu çıkmaktadır.

SERMAYE YETERLİLİĞİ TABLOSU

	30 Haziran 2016	31 Aralık 2015
1. Yöntem		
Hayat dışı branşlar için gerekli özsermaye	70.514	69.050
Hayat branşı için gerekli özsermaye	112.735.275	114.328.281
Emeklilik branşı için gerekli özsermaye	51.166.731	44.667.750
Toplam gerekli özsermaye	163.972.520	159.065.081
2. Yöntem		
Aktif riski için gerekli özsermaye	182.707.222	157.124.350
Reasürans riski için gerekli özsermaye	2.074.979	1.294.274
Aşırı prim artışı için gerekli özsermaye	-	-
Muallak hasar karşılığı için gerekli özsermaye	2.788.978	2.820.075
Yazım riski için gerekli özsermaye	18.928.170	17.989.688
Faiz ile kur riski için gerekli özsermaye	6.565.826	4.291.330
Toplam gerekli özsermaye	213.065.175	183.519.717
Gerekli özsermaye	213.065.175	183.519.717
Mevcut özsermaye^(*)	802.403.346	789.451.208
Limit fazlası	589.338.171	605.931.491

(*) Yasal mevzuat gereği 13.280.934 TL'lik (31 Aralık 2015: 11.245.755 TL) dengeleme karşılığı tutarı özsermayeye dahil edilmiştir.

ANADOLU HAYAT EMEKLİLİK ANONİM ŞİRKETİ

31 ARALIK 2016 TARİHİ İTİBARIYLA HAZIRLANAN KONSOLİDE OLMAYAN FİNANSAL TABLOLARA İLİŞKİN DİPNOTLAR

(Para Birimi: Türk Lirası (TL) olarak ifade edilmiştir.)

5 Bölüm bilgileri

Bilanço ve gelir tablosu kalemlerinin bölümlere göre ayrılmasında Hazine Müsteşarlığı tarafından yayınlanan 4 Ocak 2008 tarihli "Sigortacılık Tek Düzen Hesap Planı Çerçevesinde Hazırlanmakta Olan Finansal Tablolarda Kullanılan Anahtarların Usul ve Esaslarına İlişkin Genelge" ile 9 Ağustos 2010 tarihli "Sigortacılık Tek Düzen Hesap Planı Çerçevesinde Hazırlanmakta Olan Finansal Tablolarda Kullanılan Anahtarların Usul ve Esaslarına İlişkin Genelgede Değişiklik Yapılmasına İlişkin Genelge"de belirlenen dağıtım anahtarı esas alınmıştır.

31 Aralık 2016	Hayat	Emeklilik	Hayat Dışı	Toplam
<i>Devam eden faaliyetler:</i>				
Teknik gelir	700.849.526	236.760.325	448.281	938.058.132
Teknik gider	(588.363.510)	(215.669.232)	(1.013.807)	(805.046.549)
Diğer gelir ve giderler toplamı	45.313.657	50.981.578	497.638	96.792.873
Dönem kârı	157.799.673	72.072.671	(67.888)	229.804.456
Vergiler	-	-	-	(39.530.000)
Dönem net kârı	157.799.673	72.072.671	(67.888)	190.274.456
31 Aralık 2016	Hayat	Emeklilik	Ferdi Kaza	Toplam
Bölüm varlıkları	2.269.857.500	12.096.896.943	24.927.759	14.391.682.202
Toplam bölüm varlıkları	2.269.857.500	12.096.896.943	24.927.759	14.391.682.202
Bölüm yükümlülükleri	(2.272.244.556)	(12.094.512.161)	(24.925.485)	(14.391.682.202)
Toplam bölüm yükümlülükleri	(2.272.244.556)	(12.094.512.161)	(24.925.485)	(14.391.682.202)
<i>Bölümlemeye ait diğer unsurlar:</i>				
Amortisman ve itfa payları giderleri	(5.470.622)	(6.154.898)	(60.078)	(11.685.598)
31 Aralık 2015	Hayat	Emeklilik	Hayat Dışı	Toplam
<i>Devam eden faaliyetler:</i>				
Teknik gelir	602.512.365	209.057.996	453.292	812.023.653
Teknik gider	(516.034.331)	(187.036.638)	(693.713)	(703.764.682)
Diğer gelir ve giderler toplamı	32.608.183	34.672.593	305.579	67.586.355
Dönem kârı	119.086.217	56.693.951	65.158	175.845.326
Vergiler	-	-	-	(30.778.000)
Dönem net kârı	119.086.217	56.693.951	65.158	145.067.326
31 Aralık 2015	Hayat	Emeklilik	Ferdi Kaza	Toplam
Bölüm varlıkları	2.278.879.736	9.588.940.450	21.355.970	11.889.176.156
Toplam bölüm varlıkları	2.278.879.736	9.588.940.450	21.355.970	11.889.176.156
Bölüm yükümlülükleri	(2.260.091.855)	(9.607.908.193)	(21.176.108)	(11.889.176.156)
Toplam bölüm yükümlülükleri	(2.260.091.855)	(9.607.908.193)	(21.176.108)	(11.889.176.156)
<i>Bölümlemeye ait diğer unsurlar:</i>				
Amortisman ve itfa payları giderleri	(4.715.289)	(5.013.812)	(44.188)	(9.773.289)

ANADOLU HAYAT EMEKLİLİK ANONİM ŞİRKETİ

31 ARALIK 2016 TARİHİ İTİBARIYLA HAZIRLANAN KONSOLİDE OLMAYAN FİNANSAL TABLOLARA İLİŞKİN DİPNOTLAR

(Para Birimi: Türk Lirası (TL) olarak ifade edilmiştir.)

6 Maddi duran varlıklar

1 Ocak - 31 Aralık 2016 dönemleri arasındaki maddi duran varlık hareketleri aşağıda sunulmuştur.

	1 Ocak 2016	Girişler	Değer artışı	Çıkışlar	31 Aralık 2016
Maliyet:					
Kul. amaçlı arsa ve binalar	4.610.000	-	-	-	4.610.000
Tesis makine ve cihazlar	19.763.450	5.184.811	-	(608.528)	24.339.733
Taşıtlar	541.760	-	-	(54.884)	486.876
Demirbaşlar (Finansal kir. dahil)	4.415.371	72.762	-	(130.014)	4.358.119
Özel maliyetler	3.456.710	180.410	-	-	3.637.120
	32.787.291	5.437.983	-	(793.426)	37.431.848
Birikmiş amortismanlar:					
Kull. amaçlı arsa ve binalar	(4.422)	(13.265)	-	-	(17.687)
Tesis makine ve cihazlar	(8.779.101)	(4.372.204)	-	539.933	(12.611.372)
Taşıtlar	(195.171)	(93.924)	-	47.028	(242.067)
Demirbaşlar (Fin. kir. dahil)	(3.290.743)	(305.705)	-	129.873	(3.466.575)
Özel maliyetler	(2.449.188)	(300.196)	-	-	(2.749.384)
	(14.718.625)	(5.085.294)	-	716.834	(19.087.085)
Net defter değeri	18.068.666				18.344.763

Şirket'in kullanım amaçlı gayrimenkulleri gerçeğe uygun değer üzerinden değerlendirilmekte ve bu kapsamda değer tespitine tabi tutulmaktadır. Bu gayrimenkullere ilişkin ekspertiz raporları, 2015 yılının Haziran ve Temmuz aylarında SPK lisanslı gayrimenkul değerlendirme şirketi tarafından hazırlanmıştır. Şirket'in kullanım amaçlı gayrimenkulleri üzerinde ipotek bulunmamaktadır.

Kullanım amaçlı gayrimenkullerin 31 Aralık 2016 tarihi itibarıyla belirlenen gerçeğe uygun değerleri (KDV hariç) ile net defter değerleri aşağıdaki gibidir:

Kullanım amaçlı arsa ve binalar	Ekspertiz bedeli	Net defter değeri (31 Aralık 2016)
Güney Anadolu Bölge Satış Müdürlüğü/Adana	2.560.000	2.542.313
Arsa/İstanbul Kağıthane	2.050.000	2.050.000
Toplam	4.610.000	4.592.313

Gerçeğe uygun değer ölçümü

Kullanım amaçlı arsa ve binaların gerçeğe uygun değeri, emsal değer yöntemi ile belirlenmiştir. Emsal değer yöntemi ile gerçeğe uygun değeri belirlenmiş olan kullanım amaçlı arsa ve binaların, gerçeğe uygun değer ölçümü Seviye 2 olarak sınıflandırılmıştır.

ANADOLU HAYAT EMEKLİLİK ANONİM ŞİRKETİ

31 ARALIK 2016 TARİHİ İTİBARIYLA HAZIRLANAN KONSOLİDE OLMAYAN FİNANSAL TABLOLARA İLİŞKİN DİPNOTLAR

(Para Birimi: Türk Lirası (TL) olarak ifade edilmiştir.)

1 Ocak - 31 Aralık 2015 dönemleri arasındaki maddi duran varlık hareketleri aşağıda sunulmuştur.

	1 Ocak 2015	Girişler	Değer artışı	Çıkışlar	31 Aralık 2015
Maliyet:					
Kul. amaçlı arsa ve binalar(*)	1.338.902	-	3.553.596	(282.498)	4.610.000
Tesis makine ve cihazlar	12.020.118	7.938.926	-	(195.594)	19.763.450
Taşıtlar	558.076	236.897	-	(253.213)	541.760
Demirbaşlar (Finansal kir. dahil)	3.830.228	644.872	-	(59.729)	4.415.371
Özel maliyetler	3.155.606	301.104	-	-	3.456.710
	20.902.930	9.121.799	3.553.596	(791.034)	32.787.291
Birikmiş amortismanlar:					
Kull. amaçlı arsa ve binalar(*)	(269.523)	(17.397)	-	282.498	(4.422)
Tesis makine ve cihazlar	(5.789.217)	(3.172.208)	-	182.324	(8.779.101)
Taşıtlar	(372.878)	(75.507)	-	253.214	(195.171)
Demirbaşlar (Fin. kir. dahil)	(3.105.756)	(243.688)	-	58.701	(3.290.743)
Özel maliyetler	(2.183.471)	(265.717)	-	-	(2.449.188)
	(11.720.845)	(3.774.517)	-	776.737	(14.718.625)
Net defter değeri	9.182.085				18.068.666

(*) Kullanım amaçlı gayrimenkuller, 2015 yılı üçüncü çeyreğinden itibaren gerçeğe uygun değerleri üzerinden gösterilmekte olup, önceki dönemlerde ise maliyet bedelleri üzerinden sunulmuştur.

7 Yatırım amaçlı gayrimenkuller

Şirket'in değer artış kazancı sağlamak ve/veya kira elde etmek amacıyla tuttuğu arsa ve binalar, yatırım amaçlı gayrimenkuller olarak sınıflandırılmaktadır. Şirket, 2015 yılı üçüncü çeyreğinden itibaren finansal tablolarını gerçeğe uygun değer yöntemi ile izlemeye başladığından, 31 Aralık 2014 ve 31 Aralık 2013 tarihli finansal tablolarını da, SPK lisanslı gayrimenkul değerlendirme şirketinden aldığı ekspertiz raporları uyarınca güncellemiştir.

Şirket'in yatırım amaçlı gayrimenkullerinin 1 Ocak - 31 Aralık 2016 dönemindeki hareketleri aşağıda sunulmuştur.

	1 Ocak 2016	Girişler	Değer artışı	Çıkışlar	31 Aralık 2016
Arsa/İstanbul Ömerli	57.183.000	-	6.538.888	(601.377)	63.120.511
Bina/İstanbul Gayrettepe	33.072.113	177.456	19.050.431	-	52.300.000
Bina/Mersin	29.290.000	-	(448.000)	-	28.842.000
	119.545.113	177.456	25.141.319	(601.377)	144.262.511
Net defter değeri	119.545.113				144.262.511

Yatırım amaçlı gayrimenkullerinin 1 Ocak - 31 Aralık 2015 dönemindeki hareketleri aşağıda sunulmuştur.

	1 Ocak 2015	Girişler	Değer artışı	Çıkışlar	31 Aralık 2015
Arsa/İstanbul Ömerli	52.603.000	-	4.580.000	-	57.183.000
Bina/İstanbul Gayrettepe	29.120.000	177.173	3.774.940	-	33.072.113
Bina/Mersin	28.120.000	-	1.170.000	-	29.290.000
	109.843.000	177.173	9.524.940		119.545.113
Net defter değeri	109.843.000				119.545.113

Yatırım amaçlı gayrimenkullerden dönem içerisinde elde edilen kira gelirlerinin toplamı 1.939.059 TL'dir (31 Aralık 2015: 3.576.655 TL). Yatırım amaçlı gayrimenkullerden dönem içerisinde elde edilen değer artış kazancı 25.760.280 TL'dir

ANADOLU HAYAT EMEKLİLİK ANONİM ŞİRKETİ

31 ARALIK 2016 TARİHİ İTİBARIYLA HAZIRLANAN KONSOLİDE OLMAYAN FİNANSAL TABLOLARA İLİŞKİN DİPNOTLAR

(Para Birimi: Türk Lirası (TL) olarak ifade edilmiştir.)

(31 Aralık 2015: 9.524.940 TL). Yatırım amaçlı gayrimenkullerde dönem içerisinde gerçekleşen ve "Yatırımlar değer azalışları" hesabında muhasebeleştirilen 618.961 TL tutarındaki değer düşüklüğü dikkate alındığında, söz konusu gayrimenkullerden dönem içerisinde net 25.141.319 TL tutarında değer artış kazancı elde edilmiştir.

Yatırım amaçlı gayrimenkullerin ekspertiz (KDV hariç) ve net defter değerleri, gayrimenkul bazında aşağıdaki gibidir. Bu gayrimenkullere ilişkin ekspertiz raporları, 2016 yılının Aralık ayında SPK lisanslı gayrimenkul değerlendirme şirketi tarafından hazırlanmıştır. Söz konusu gayrimenkuller üzerinde ipotek bulunmamaktadır.

Ekspertiz ve net defter değerleri		
Yatırım amaçlı arsa ve binalar	Net defter değeri (31.12.2016)	Net defter değeri (31.12.2015)
Arsa/İstanbul Ömerli	63.120.511	57.183.000
Bina/İstanbul Gayrettepe	52.300.000	33.072.113
Bina/Mersin	28.842.000	29.290.000
Ekspertiz ve net defter değeri	144.262.511	119.545.113

Gerçeğe uygun değer ölçümü

Yatırım amaçlı gayrimenkullerin gerçeğe uygun değeri, emsal değer yöntemi ile belirlenmiştir. Emsal değer yöntemi ile gerçeğe uygun değeri belirlenmiş olan yatırım amaçlı gayrimenkullerin, gerçeğe uygun değer ölçümü Seviye 2 olarak sınıflandırılmıştır.

8 Maddi olmayan duran varlıklar

1 Ocak - 31 Aralık 2016 dönemleri arasındaki maddi olmayan duran varlık hareketleri aşağıdaki gibidir:

	1 Ocak 2016	Girişler	Çıkışlar	31 Aralık 2016
Maliyet:				
Haklar	29.612.153	15.324.329	-	44.936.482
Maddi olmayan duran varlıklara ilişkin avanslar	7.603.974	5.394.876	-	12.998.850
	37.216.127	20.719.205	-	57.935.332
Birikmiş tükenme payları:				
Haklar	(20.061.162)	(6.600.304)	-	(26.661.466)
	(20.061.162)	(6.600.304)	-	(26.661.466)
Net defter değeri	17.154.965			31.273.866

1 Ocak - 31 Aralık 2015 dönemleri arasındaki maddi olmayan duran varlık hareketleri aşağıdaki gibidir:

	1 Ocak 2015	Girişler	Çıkışlar	31 Aralık 2015
Maliyet:				
Haklar	24.768.240	4.843.913	-	29.612.153
Maddi olmayan duran varlıklara ilişkin avanslar	3.708.940	3.895.034	-	7.603.974
	28.477.180	8.738.947	-	37.216.127
Birikmiş tükenme payları:				
Haklar	(14.062.390)	(5.998.772)	-	(20.061.162)
	(14.062.390)	(5.998.772)	-	(20.061.162)
Net defter değeri	14.414.790			17.154.965

ANADOLU HAYAT EMEKLİLİK ANONİM ŞİRKETİ

31 ARALIK 2016 TARİHİ İTİBARIYLA HAZIRLANAN KONSOLİDE OLMAYAN FİNANSAL TABLOLARA İLİŞKİN DİPNOTLAR

(Para Birimi: Türk Lirası (TL) olarak ifade edilmiştir.)

9 İştiraklerdeki yatırımlar

	31 Aralık 2016		31 Aralık 2015	
	Kayıtlı değer	İştirak oranı %	Kayıtlı değer	İştirak oranı %
İş Portföy Yönetimi A.Ş.	12.762.193	%20,0	12.762.193	%20,0
İştirakler	12.762.193		12.762.193	

Adı	Aktif toplamı	Özkaynak toplamı	Geçmiş yıllar kârları	Dönem net kârı	Bağımsız denetimden	Dönemi
					geçip geçmediği	
İş Portföy Yönetimi A.Ş.	97.092.338	92.758.692	1.680.433	16.445.676	Geçmiş	31 Aralık 2016

Cari dönemde iştirakimizden 2.306.721 TL tutarında nakdi temettü elde edilmiştir.

10 Reasürans varlıkları/borçları

Şirket'in sedan işletme sıfatıyla mevcut reasürans anlaşmaları gereği reasürans varlıkları ve yükümlülükleri aşağıdaki tabloda detaylı olarak gösterilmiştir:

Reasürans varlıkları	31 Aralık 2016	31 Aralık 2015
Hayat matematik karşılığındaki reasürör payı (Not 17.15)	2.284.601	2.648.864
Muallak tazminat karşılığındaki reasürör payı (Not 17.15)	3.892.711	3.096.310
Kazanılmamış primler karşılığındaki reasürör payı (Not 17.15)	2.072.697	2.281.948
İkramiye ve indirimler karşılığındaki reasürör payı (Not 17.15)	833.859	636.991
Devam eden riskler karşılığındaki reasürör payı	1.976	-
Diğer teknik karşılıklarda reasürör payı	533.500	437.489
Reasürör şirketlerden alacaklar	-	145.611
Toplam	9.619.344	9.247.213

Reasürans varlıkları ile ilgili muhasebeleştirilen değer düşüklüğü bulunmamaktadır.

Reasürans borçları	31 Aralık 2016	31 Aralık 2015
Reasürör şirketlere borçlar	353.991	-
Sigorta ve reasürans şirketlerinden alınan depolar (Not 19)	1.084.011	1.505.123
Toplam	1.438.002	1.505.123

ANADOLU HAYAT EMEKLİLİK ANONİM ŞİRKETİ

31 ARALIK 2016 TARİHİ İTİBARIYLA HAZIRLANAN KONSOLİDE OLMAYAN FİNANSAL TABLOLARA İLİŞKİN DİPNOTLAR

(Para Birimi: Türk Lirası (TL) olarak ifade edilmiştir.)

Şirket'in reasürans sözleşmeleri gereği gelir tablosunda muhasebeleştirilmiş kazanç ve kayıpları aşağıdaki tabloda gösterilmiştir:

	31 Aralık 2016	31 Aralık 2015
<i>Hayat bransı:</i>		
Reasürörlere devredilen primler	(12.714.132)	(12.441.528)
Kazanılmamış primler karşılığında değişim, reasürör payı	(216.942)	(209.106)
Reasürörlerden alınan komisyonlar (*)	1.989.602	2.079.556
Ödenen tazminatlarda reasürör payı	6.524.066	5.977.832
Muallak tazminatlar karşılığında değişim, reasürör payı	886.767	405.475
İkramiye ve indirimler karşılığında değişim, reasürör payı	195.377	633.650
Matematik karşılıklarında değişim, reasürör payı	(364.263)	(572.064)
	(3.699.525)	(4.126.185)
<i>Hayat dışı:</i>		
Reasürörlere devredilen primler	(210.687)	(151.445)
Kazanılmamış primler karşılığında değişim, reasürör payı	7.691	8.720
Reasürörlerden alınan komisyonlar (*)	43.609	43.084
Ödenen tazminatlarda reasürör payı	182.663	1.050
Muallak tazminatlar karşılığında değişim, reasürör payı	(90.121)	154.735
İkramiye ve indirimler karşılığında değişim, reasürör payı	1.491	(15)
	(65.354)	56.129
Toplam, net	(3.764.879)	(4.070.056)

(*) Reasürörlerden alınan komisyonlar, ertelenmiş komisyonlar hariç tutularak sunulmuştur.

11 Finansal varlıklar

31 Aralık 2016 ve 31 Aralık 2015 tarihleri itibarıyla, Şirket'in finansal varlık portföyü aşağıdaki gibidir:

Finansal varlıklar ile riski sigortalılara ait finansal yatırımlar	31 Aralık 2016	31 Aralık 2015
Satılmaya hazır finansal varlıklar	747.069.736	704.042.404
Alım-satım amaçlı finansal varlıklar	36.591.886	33.213.002
Kredi ve alacaklar	19.007.705	10.866.879
Satılmaya hazır ve alım satım amaçlı finansal varlık olarak sınıflanmış riski hayat poliçesi sahiplerine ait finansal yatırımlar	1.580.922.429	1.636.933.658
Finansal varlıklarda değer düşüklüğü karşılığı	(10.508.805)	(4.761.190)
Toplam	2.373.082.951	2.380.294.753

ANADOLU HAYAT EMEKLİLİK ANONİM ŞİRKETİ

31 ARALIK 2016 TARİHİ İTİBARIYLA HAZIRLANAN KONSOLİDE OLMAYAN FİNANSAL TABLOLARA İLİŞKİN DİPNOTLAR

(Para Birimi: Türk Lirası (TL) olarak ifade edilmiştir.)

31 Aralık 2016 ve 31 Aralık 2015 tarihleri itibarıyla, Şirket'in kendi portföyünde yer alan alım-satım amaçlı finansal varlıklarının detayı aşağıdaki gibidir:

	31 Aralık 2016			
	Nominal değeri	Maliyet bedeli	Gerçeğe uygun değeri	Defter değeri
<i>Hisse senedi ve diğer sabit getirili olmayan finansal varlıklar:</i>				
Hisse senetleri		1.200.249	1.981.071	1.981.071
Yatırım fonları		31.445.153	34.610.815	34.610.815
Alım-satım amaçlı finansal varlık olarak sınıflanmış diğer yatırımlar toplamı		32.645.402	36.591.886	36.591.886
Toplam alım-satım amaçlı finansal varlıklar		32.645.402	36.591.886	36.591.886

	31 Aralık 2015			
	Nominal değeri	Maliyet bedeli	Gerçeğe uygun değeri	Defter değeri
<i>Hisse senedi ve diğer sabit getirili olmayan finansal varlıklar:</i>				
Hisse senetleri		1.197.489	2.284.139	2.284.139
Yatırım fonları		28.783.653	30.928.863	30.928.863
Alım-satım amaçlı finansal varlık olarak sınıflanmış diğer yatırımlar toplamı		29.981.142	33.213.002	33.213.002
Toplam alım-satım amaçlı finansal varlıklar		29.981.142	33.213.002	33.213.002

Şirket'in kendi portföyünde alım-satım amaçlı finansal varlık olarak sınıflanmış ve Şirket'in ilişkili kuruluşları tarafından ihraç edilmiş olan finansal varlıkların detayı aşağıda sunulmuştur:

	31 Aralık 2016			
	Nominal değeri	Maliyet bedeli	Gerçeğe uygun değeri	Defter değeri
Yatırım fonları	6.240.978	31.445.153	34.610.815	34.610.815
Toplam	6.240.978	31.445.153	34.610.815	34.610.815

	31 Aralık 2015			
	Nominal değeri	Maliyet bedeli	Gerçeğe uygun değeri	Defter değeri
Yatırım fonları	6.240.978	28.783.653	30.928.863	30.928.863
Toplam	6.240.978	28.783.653	30.928.863	30.928.863

ANADOLU HAYAT EMEKLİLİK ANONİM ŞİRKETİ

31 ARALIK 2016 TARİHİ İTİBARIYLA HAZIRLANAN KONSOLİDE OLMAYAN FİNANSAL TABLOLARA İLİŞKİN DİPNOTLAR

(Para Birimi: Türk Lirası (TL) olarak ifade edilmiştir.)

31 Aralık 2016 ve 31 Aralık 2015 tarihleri itibarıyla, Şirket'in kredi ve alacaklar olarak sınıflanan detayı aşağıdaki gibidir:

	31 Aralık 2016		
	Maliyet bedeli	Gerçeğe uygun değeri	Defter değeri
Ters repo işlemlerinden alacaklar	19.000.000	19.007.705	19.007.705
Toplam kredi ve alacaklar	19.000.000	19.007.705	19.007.705
	31 Aralık 2015		
	Maliyet bedeli	Gerçeğe uygun değeri	Defter değeri
Ters repo işlemlerinden alacaklar	10.864.000	10.866.879	10.866.879
Toplam kredi ve alacaklar	10.864.000	10.866.879	10.866.879

31 Aralık 2016 ve 31 Aralık 2015 tarihleri itibarıyla, Şirket'in kendi portföyünde bulunan satılmaya hazır finansal varlıkların detayı aşağıdaki gibidir:

	Nominal değeri	31 Aralık 2016		Defter değeri
		Maliyet bedeli	Gerçeğe uygun değeri	
<i>Borçlanma araçları:</i>				
Özel sektör bono ve tahvilleri ile varlığa dayalı menkul kıymetler	21.300.000	20.130.153	20.449.839	20.449.839
Devlet tahvili	568.030.649	563.491.371	569.206.602	569.206.602
Satılmaya hazır finansal varlık olarak sınıflanmış borçlanma senetleri toplamı		583.621.524	589.656.441	589.656.441
<i>Hisse senedi ve diğer sabit getirili olmayan finansal varlıklar:</i>				
Hisse senetleri ^(*)		122.620.662	157.413.295	157.413.295
Satılmaya hazır finansal varlık olarak sınıflanmış diğer yatırımlar toplamı		122.620.662	157.413.295	157.413.295
Toplam satılmaya hazır finansal varlıklar		706.242.186	747.069.736	747.069.736
Satılmaya hazır finansal varlık olarak sınıflanmış hisse senetlerinde değer düşüklüğü karşılığı		(10.508.805)	(10.508.805)	(10.508.805)
Net satılmaya hazır finansal varlıklar		695.733.381	736.560.931	736.560.931

(*) Gerçeğe uygun değeri güvenilir bir şekilde ölçülebilenler gerçeğe uygun değerleri, gerçeğe uygun değeri güvenilir bir şekilde ölçülemeyenler maliyet bedelleri dikkate alınarak gösterilmiştir.

ANADOLU HAYAT EMEKLİLİK ANONİM ŞİRKETİ

31 ARALIK 2016 TARİHİ İTİBARIYLA HAZIRLANAN KONSOLİDE OLMAYAN FİNANSAL TABLOLARA İLİŞKİN DİPNOTLAR

(Para Birimi: Türk Lirası (TL) olarak ifade edilmiştir.)

	31 Aralık 2015			Defter Değeri
	Nominal değeri	Maliyet bedeli	Gerçeğe uygun değeri	
<i>Borçlanma araçları:</i>				
Özel sektör bono ve tahvilleri ile varlığa dayalı menkul kıymetler	35.070.599	29.911.382	33.568.711	33.568.711
Devlet tahvili	518.382.906	513.623.991	516.844.138	516.844.138
Satılmaya hazır finansal varlık olarak sınıflanmış borçlanma senetleri toplamı		543.535.373	550.412.849	550.412.849
<i>Hisse senedi ve diğer sabit getirili olmayan finansal varlıklar:</i>				
Hisse senetleri ^(*)		112.426.562	153.629.555	153.629.555
Satılmaya hazır finansal varlık olarak sınıflanmış diğer yatırımlar toplamı		112.426.562	153.629.555	153.629.555
Toplam satılmaya hazır finansal varlıklar		655.961.935	704.042.404	704.042.404
Satılmaya hazır finansal varlık olarak sınıflanmış hisse senetlerinde değer düşüklüğü karşılığı		(4.761.190)	(4.761.190)	(4.761.190)
Net satılmaya hazır finansal varlıklar		651.200.745	699.281.214	699.281.214

^(*) Gerçeğe uygun değeri güvenilir bir şekilde ölçülebilenler gerçeğe uygun değerleri, gerçeğe uygun değeri güvenilir bir şekilde ölçülemeyenler maliyet bedelleri dikkate alınarak gösterilmiştir.

31 Aralık 2016 ve 31 Aralık 2015 tarihleri itibarıyla, Şirket'in kendi portföyünde satılmaya hazır finansal varlık olarak sınıflanmış ve Şirket'in ilişkili kuruluşları tarafından ihraç edilmiş hisse senetlerinin maliyeti 121.616.422 TL, gerçeğe uygun değeri 155.551.601 TL; bonoların maliyeti 20.130.153 TL, gerçeğe uygun değeri ise 20.449.839 TL'dir (31 Aralık 2015: Hisse senedi: 111.465.633 TL maliyet ve 151.867.731 TL gerçeğe uygun değer, Bono: 20.360.630 TL maliyet ve 21.005.065 TL gerçeğe uygun değer).

ANADOLU HAYAT EMEKLİLİK ANONİM ŞİRKETİ

31 ARALIK 2016 TARİHİ İTİBARIYLA HAZIRLANAN KONSOLİDE OLMAYAN FİNANSAL TABLOLARA İLİŞKİN DİPNOTLAR

(Para Birimi: Türk Lirası (TL) olarak ifade edilmiştir.)

31 Aralık 2016 ve 31 Aralık 2015 tarihleri itibarıyla, satılmaya hazır ve alım satım amaçlı finansal varlık olarak sınıflanan riskli hayat poliçesi sahiplerine ait finansal yatırımların ("RHPSFY") detayı aşağıdaki gibidir:

	31 Aralık 2016			
	Nominal değeri	Maliyet bedeli	Gerçeğe uygun değeri	Defter değeri
<i>Satılmaya hazır borçlanma araçları:</i>				
Devlet tahvilleri - TL	1.043.040.916	1.041.202.692	1.025.394.406	1.025.394.406
Türkiye Cumhuriyeti Devleti tarafından ihraç edilen Eurobondlar	132.488.000	468.862.677	510.416.724	510.416.724
Satılmaya hazır finansal varlık olarak sınıflanmış borçlanma senetleri toplamı	1.175.528.916	1.510.065.369	1.535.811.130	1.535.811.130
<i>Alım satım amaçlı borçlanma araçları:</i>				
Yatırım fonları	32.132.164	45.867.614	45.111.299	45.111.299
Alım satım amaçlı finansal varlık olarak sınıflanmış borçlanma senetleri toplamı	32.132.164	45.867.614	45.111.299	45.111.299
Toplam riskli hayat poliçesi sahiplerine ait finansal yatırımlar		1.555.932.983	1.580.922.429	1.580.922.429
	31 Aralık 2015			
	Nominal değeri	Maliyet bedeli	Gerçeğe uygun değeri	Defter değeri
<i>Satılmaya hazır borçlanma araçları:</i>				
Devlet tahvilleri - TL	1.162.146.727	1.158.742.485	1.144.044.458	1.144.044.458
Türkiye Cumhuriyeti Devleti tarafından ihraç edilen Eurobondlar	133.138.000	390.352.757	451.384.044	451.384.044
Satılmaya hazır finansal varlık olarak sınıflanmış borçlanma senetleri toplamı	1.295.284.727	1.549.095.242	1.595.428.502	1.595.428.502
<i>Alım satım amaçlı borçlanma araçları:</i>				
Yatırım fonları	36.000.000	45.722.268	41.505.156	41.505.156
Alım satım amaçlı finansal varlık olarak sınıflanmış borçlanma senetleri toplamı	36.000.000	45.722.268	41.505.156	41.505.156
Toplam riskli hayat poliçesi sahiplerine ait finansal yatırımlar		1.594.817.510	1.636.933.658	1.636.933.658

ANADOLU HAYAT EMEKLİLİK ANONİM ŞİRKETİ

31 ARALIK 2016 TARİHİ İTİBARIYLA HAZIRLANAN KONSOLİDE OLMAYAN FİNANSAL TABLOLARA İLİŞKİN DİPNOTLAR

(Para Birimi: Türk Lirası (TL) olarak ifade edilmiştir.)

Şirket portföyünde riskli hayat poliçesi sahiplerine ait finansal yatırımlar olarak sınıflanan ve Şirket'in ilişkili kuruluşları tarafından ihraç edilmiş olan finansal varlıkların detayı aşağıda sunulmuştur.

	31 Aralık 2016			
	Nominal değeri	Maliyet bedeli	Gerçeğe uygun değeri	Defter değeri
Yatırım fonları	32.132.164	45.867.614	45.111.299	45.111.299
Toplam yatırım fonları	32.132.164	45.867.614	45.111.299	45.111.299
	31 Aralık 2015			
	Nominal değeri	Maliyet bedeli	Gerçeğe uygun değeri	Defter değeri
Yatırım fonları	36.000.000	45.722.268	41.505.156	41.505.156
Toplam yatırım fonları	36.000.000	45.722.268	41.505.156	41.505.156

Şirket'in dönem içinde ihraç edilen hisse senedi dışındaki menkul kıymetleri ve yıl içinde itfa edilen borçlanmayı temsil eden menkul kıymetleri bulunmamaktadır.

Finansal varlıklarda son üç yılda meydana gelen değer artışları:

	31 Aralık 2016	31 Aralık 2015	31 Aralık 2014
<i>Cari finansal varlıklar:</i>			
Satılmaya hazır finansal varlıklar	40.827.550	48.080.469	55.161.780
Alım-satım amaçlı finansal varlıklar	3.946.484	3.231.860	13.468.854
Kredi ve alacaklar	7.705	2.879	691
Riskli hayat poliçesi sahiplerine ait finansal yatırımlar	24.989.446	42.116.148	170.950.273
Toplam	69.771.185	93.431.356	239.581.598

Değer artışları, finansal varlıkların, dönem sonu kayıtlı değeri ile maliyet bedelleri arasındaki farkları yansıtmaktadır.

Şirket'in satılmaya hazır finansal varlıklar altında sınıflandırdığı halka açık olmayan hisse senetlerinden kaynaklanan 10.508.805 TL tutarında değer düşüklüğü bulunmaktadır (31 Aralık 2015: 4.761.190 TL).

Şirket, finansal riskten korunma muhasebesi uygulamamaktadır. Şirket, parasal kalemlerin ödenmesinden ya da dönem içinde veya ilk muhasebeleştirme sırasında çevrildiklerinden farklı kurlardan çevrilmelerinden kaynaklanan kur farklarını, oluştukları dönemde kâr veya zararda muhasebeleştirmektedir.

Şirket'in sigortacılık faaliyetleri gereği Hazine Müsteşarlığı lehine teminat olarak verdiği finansal varlıkların detayı aşağıdaki gibidir:

	31 Aralık 2016			
	Nominal değeri	Maliyet bedeli	Gerçeğe uygun değeri	Defter değeri
Riskli hayat poliçesi sahiplerine ait finansal yatırımlar - borçlanma senetleri	1.207.661.080	1.555.932.983	1.580.922.429	1.580.922.429
Satılmaya hazır finansal varlıklar	184.500.000	182.075.268	178.210.017	178.210.017
Vadeli mevduat	46.050.778	46.050.778	46.457.030	46.457.030
Toplam	1.438.211.858	1.784.059.029	1.805.589.476	1.805.589.476

ANADOLU HAYAT EMEKLİLİK ANONİM ŞİRKETİ

31 ARALIK 2016 TARİHİ İTİBARIYLA HAZIRLANAN KONSOLİDE OLMAYAN FİNANSAL TABLOLARA İLİŞKİN DİPNOTLAR

(Para Birimi: Türk Lirası (TL) olarak ifade edilmiştir.)

	31 Aralık 2015			Defter değeri
	Nominal değeri	Maliyet bedeli	Gerçeğe uygun değeri	
Riski hayat poliçesi sahiplerine ait finansal yatırımlar - borçlanma senetleri	1.331.284.727	1.594.817.510	1.636.933.658	1.636.933.658
Satılmaya hazır finansal varlıklar	170.052.009	164.907.314	161.020.634	161.020.634
Vadeli mevduat	36.329.267	36.329.266	36.659.769	36.659.769
Toplam		1.796.054.090	1.834.614.061	1.834.614.061

12 Kredi ve alacaklar

	31 Aralık 2016	31 Aralık 2015
Sigortacılık faaliyetlerinden alacaklar	28.651.470	24.112.811
Sigortacılık faaliyetlerinden alacaklar karşılığı	(2.574)	(2.574)
Sigortalılara krediler (İkrazlar)	31.647.263	31.439.625
Esas faaliyetlerden ve sigortacılık faaliyetlerinden kaynaklanan şüpheli alacaklar	117.996	117.996
Esas faaliyetlerden ve sigortacılık faaliyetlerinden kaynaklanan şüpheli alacaklar karşılığı	(117.996)	(117.996)
Emeklilik faaliyetlerinden alacaklar	11.389.267.385	8.959.503.693
<i>Katılımcılara ait net fon değeri</i>	<i>11.359.420.955</i>	<i>8.933.549.975</i>
<i>Diğer</i>	<i>29.846.430</i>	<i>25.953.718</i>
Esas faaliyetlerden alacaklar toplamı	11.449.563.544	9.015.053.555
Personelden alacaklar toplamı	5.221	8.031
Diğer alacaklar toplamı	10.663.493	7.134.993
Toplam	11.460.232.258	9.022.196.579

Şirket'in alacakları için tesis edilen teminatların detayı aşağıda sunulmuştur:

	31 Aralık 2016	31 Aralık 2015
Garanti ve kefaletler	4.127.529	4.030.913
Teminat mektupları	2.264.745	2.529.204
İpotek senetleri	1.015.400	1.185.400
Toplam	7.407.674	7.745.517
	31 Aralık 2016	31 Aralık 2015
Dönem başı esas faaliyetlerden alacaklar karşılığı	117.996	117.996
Dönem içinde yapılan tahsilatlar	-	-
Dönem içinde ayrılan değer düşüklüğü karşılıkları	-	-
Dönem sonu esas faaliyetlerden alacaklar karşılığı	117.996	117.996

Vadesi gelmiş bulunan ve henüz vadesi gelmeyen alacaklar için ayrılan şüpheli alacak tutarları

- a) Kanuni ve idari takipteki alacaklar (vadesi gelmiş): 117.996 TL (31 Aralık 2015: 117.996 TL),
b) Prim alacak karşılıkları (vadesi gelmiş): 2.574 TL (31 Aralık 2015: 2.574 TL).

Şirket, şüpheli alacaklar için alacağın değerini ve niteliğini göz önünde bulundurarak idari ve kanuni takipteki alacaklar için karşılık ayırmaktadır.

Şirket, reasürans ve sigorta şirketlerinden olan alacak ve borç tutarlarını şirket bazında netleştirmek suretiyle finansal tablolarına yansıtılmış bulunmaktadır.

ANADOLU HAYAT EMEKLİLİK ANONİM ŞİRKETİ

31 ARALIK 2016 TARİHİ İTİBARIYLA HAZIRLANAN KONSOLİDE OLMAYAN FİNANSAL TABLOLARA İLİŞKİN DİPNOTLAR

(Para Birimi: Türk Lirası (TL) olarak ifade edilmiştir.)

İşletmenin ortaklar, iştirakler ve bağlı ortaklıklarıyla olan alacak - borç ilişkisi 45- *İlişkili taraflarla işlemler* notunda detaylı sunulmuştur.

13 Türev finansal araçlar

Şirket'in raporlama dönemi itibarıyla türev finansal aracı bulunmamaktadır.

14 Nakit ve nakit benzeri varlıklar

31 Aralık 2016 ve 31 Aralık 2015 tarihleri itibarıyla, nakit ve nakit benzeri varlıkların detayı aşağıdaki gibidir:

	31 Aralık 2016		31 Aralık 2015	
	Dönem sonu	Dönem başı	Dönem sonu	Dönem başı
Kasa	8.370	3.385	3.385	27.952
Bankalar	146.204.151	145.598.543	145.598.543	87.301.020
Banka garantili ve üç aydan kısa vadeli kredi kartı alacakları(*)	180.677.008	157.397.530	157.397.530	129.124.352
Verilen çekler ve ödeme emirleri	(2.745)	-	-	(24.895)
Bilançoda gösterilen nakit ve nakit benzeri varlıklar	326.886.784	302.999.458	302.999.458	216.428.429
Bloke edilmiş tutarlar (**) (Not 17)	(46.457.030)	(36.329.266)	(36.329.266)	-
Bankalar mevduatı reeskontları	(1.095.326)	(594.601)	(594.601)	(441.793)
Orijinal vadesi 3 aydan uzun olan vadeli mevduatlar	(10.175.158)	-	-	(31.000.000)
Nakit akış tablosundaki nakit ve nakit benzerlerinin mevcudu	269.159.270	266.075.591	266.075.591	184.986.636

(*) Banka garantili ve üç aydan kısa vadeli kredi kartı alacakları, sigortalılardan kredi kartı ile yapılan prim ve katkı payı tahsilatlarına ilişkin olarak bankalardan tahsil edilecek tutarlardır.

(**) 31 Aralık 2016 tarihi itibarıyla bloke edilmiş tutarlar, Şirket'in sigortacılık faaliyetleri gereği Hazine Müsteşarlığı lehine tutulmaktadır.

31 Aralık 2016 ve 31 Aralık 2015 tarihleri itibarıyla bankalar hesabının detayı aşağıdaki gibidir:

	31 Aralık 2016	31 Aralık 2015
Yabancı para bankalar mevduatı		
- vadeli	-	-
- vadesiz	8.328.859	1.935.303
TL bankalar mevduatı		
- vadeli	122.700.098	137.923.868
- vadesiz	15.175.194	5.739.372
Bankalar	146.204.151	145.598.543

Raporlama dönemi itibarıyla TL vadeli mevduatların kalan vadeleri azami 40 günlük olup, oranı %10,50 - 11,10 aralığındadır. Şirket'in yabancı para cinsinden vadeli mevduatı bulunmamaktadır.

31 Aralık 2015 tarihi itibarıyla TL vadeli mevduatların kalan vadeleri azami 56 günlük olup, oranı %11,65 - 13,60 aralığındadır. Şirket'in yabancı para cinsinden vadeli mevduatı bulunmamaktadır.

15 Özsermaye

Ödenmiş sermaye

Şirket'in 31 Aralık 2016 tarihi itibarıyla nominal sermayesi 430.000.000 TL olup, tamamı ödenmiş her biri 1 Kuruş değerinde 43.000.000.000 paydan oluşmaktadır.

ANADOLU HAYAT EMEKLİLİK ANONİM ŞİRKETİ

31 ARALIK 2016 TARİHİ İTİBARIYLA HAZIRLANAN KONSOLİDE OLMAYAN FİNANSAL TABLOLARA İLİŞKİN DİPNOTLAR

(Para Birimi: Türk Lirası (TL) olarak ifade edilmiştir.)

430.000.000 TL tutarındaki sermayeyi temsil eden 43.000.000.000 payın 100.000.000 adedi (A) Grubu, kalan 42.900.000.000 adedi ise (B) Grubu'dur. Raporlama dönemi itibarıyla (A) Grubu payların tamamı ortaklardan Türkiye İş Bankası A.Ş.'ye aittir. (A) Grubu pay sahiplerine, Yönetim Kurulu üyelerinin seçimi dışında herhangi bir imtiyaz tanınmamıştır. Ana sözleşmeye göre sermaye artırımlarında, yeni (A) Grubu pay ihdas edilemez.

Şirket, 6362 sayılı Kanun ile yürürlükten kaldırılan 2499 sayılı Kanun hükümlerine göre kayıtlı sermaye sistemini kabul etmiş ve Sermaye Piyasası Kurulu'nun 15 Haziran 2000 tarih ve 67/1039 sayılı izni ile bu sisteme geçmiştir. 31 Aralık 2016 tarihi itibarıyla, Şirket'in kayıtlı sermayesi 900.000.000 TL'dir.

31 Aralık 2016 tarihi itibarıyla, Şirket veya konsolidasyona tabi iştiraki tarafından bulundurulmuş Şirket'in kendi hisse senedi bulunmamaktadır.

Sermayeye eklenecek satış kârları

Vergi mevzuatı hükümlerine göre şirketlerin aktiflerinde yer alan gayrimenkul ve iştiraklerin satışından doğan kazançların %75'lik kısmı, en az beş tam yıl süreyle pasifte özel bir fon hesabında tutulması kaydıyla kurumlar vergisinden istisnadır. İstisna edilen kazanç beş yıl içinde sermayeye ilave dışında herhangi bir şekilde başka bir hesaba nakledilemez veya işletmeden çekilemez. Cari dönemde söz konusu istisnaya konu olacak pay senedi satışı olmamıştır (31 Aralık 2015: Yoktur).

Yasal yedekler

Türk Ticaret Kanunu'na göre yasal yedek akçeler; birinci ve ikinci tertip yasal yedek akçelerden oluşmaktadır. Birinci tertip yasal yedek akçeler, Şirket sermayesinin %20'sine ulaşıncaya kadar, kanuni dönem kârının %5'i oranında ayrılmaktadır. İkinci tertip yasal yedek akçeler, şirket sermayesinin %5'ini aşan tüm kâr payı dağıtımlarının %10'u oranında ayrılmaktadır. Birinci ve ikinci yasal yedek akçeler, toplam sermayenin %50'sini aşmadığı sürece dağıtılamazlar; ancak ihtiyari yedek akçelerin tükenmesi halinde zararların karşılanmasında kullanılabilirler.

Yasal yedeklere ilişkin hareket tablosu aşağıdaki gibidir:

	31 Aralık 2016	31 Aralık 2015
Dönem başındaki yasal yedekler	89.189.221	79.990.885
Kârdan transfer	15.717.744	9.198.336
Dönem sonundaki yasal yedekler	104.906.965	89.189.221

Olağanüstü yedekler

Olağanüstü yedeklere ilişkin hareket tablosu aşağıdaki gibidir:

	31 Aralık 2016	31 Aralık 2015
Dönem başındaki olağanüstü yedekler	85.019	2.085.774
Kârdan transfer	18.404.659	16.699.245
Sermaye artırımında kullanılan	(10.000.000)	(18.700.000)
Dönem sonundaki olağanüstü yedekler	8.489.678	85.019

Statü yedekleri

Statü yedeklerine ilişkin hareket tablosu aşağıdaki gibidir:

	31 Aralık 2016	31 Aralık 2015
Dönem başındaki statü yedekleri	308.179	2.239.098
Kârdan transfer	11.013.641	6.997.317
Sermaye artırımında kullanılan	(10.000.000)	(8.928.236)
Dönem sonundaki statü yedekleri	1.321.820	308.179

ANADOLU HAYAT EMEKLİLİK ANONİM ŞİRKETİ

31 ARALIK 2016 TARİHİ İTİBARIYLA HAZIRLANAN KONSOLİDE OLMAYAN FİNANSAL TABLOLARA İLİŞKİN DİPNOTLAR

(Para Birimi: Türk Lirası (TL) olarak ifade edilmiştir.)

Diğer kâr yedekleri

TMS 19'da yapılan revizyon uyarınca; kıdem tazminatı karşılığı hesaplamasında daha önce gelir tablosunda muhasebeleştirilen aktüeryal kazanç ve kayıplar, 31 Aralık 2013 tarihinden itibaren finansal tablolarında özkaynaklar altında "Diğer Kâr Yedekleri" hesabında muhasebeleştirilmiştir. 31 Aralık 2016 tarihli ilişikteki cari dönem finansal tablolarının "Diğer Kâr Yedekleri" hesabında (2.994.580 TL) (31 Aralık 2015: (1.856.690 TL)) aktüeryal kazanç ve kayıp bulunmaktadır. Ayrıca kullanım amaçlı gayrimenkullerin gerçeğe uygun değerleri ile değerlendirilmesi sonucunda oluşan 2.981.724 TL tutarındaki fark da "Diğer Kâr Yedekleri" hesabında muhasebeleştirilmiştir (31 Aralık 2015: 2.981.724 TL).

Finansal varlıkların değerlendirilmesi

Satılmaya hazır finansal varlıklar değerlendirme farklarına ilişkin hareket tabloları aşağıda sunulmuştur:

	1 Ocak - 31 Aralık 2016	1 Ocak - 31 Aralık 2015
Dönem başındaki değerlendirme farkları	33.530.383	44.449.594
<i>Dönem içindeki değişimler:</i>		
Satılmaya hazır finansal varlıklar olarak sınıflanan riski hayat poliçesi sahiplerine ait finansal yatırımlardan elde edilen gerçekleşmemiş kazanç ve kayıplardaki kur değişiminin etkileri	482.132	761.760
Satılmaya hazır finansal varlıklar olarak sınıflanan riski hayat poliçesi sahiplerine ait finansal yatırımlardan elde edilen gerçekleşmemiş kazanç ve kayıplardaki değişimler	(25.441.249)	(117.195.132)
Satılmaya hazır finansal varlıklar olarak sınıflanan riski hayat poliçesi sahiplerine ait finansal yatırımlardan elde edilen gerçekleşmemiş kazanç ve kayıplardaki poliçe sahiplerinin payındaki değişim	24.169.187	111.335.375
Şirket portföyündeki satılmaya hazır olarak sınıflanmış finansal varlıklardan elde edilen gerçekleşmemiş kazanç ve kayıplardaki değişimler	5.076.730	6.808.422
Ertelenmiş vergi ve kurumlar vergisi etkisi	(1.306.365)	1.375.409
<i>Dönem içindeki satış veya itfalar:</i>		
Satılmaya hazır finansal varlıklar olarak sınıflanan riski hayat poliçesi sahiplerine ait finansal yatırımlardan elde edilen gerçekleşmemiş kazanç ve kayıplardan ilgili finansal varlıkların elden çıkarılması sonucu özsermayeden gelir tablosuna aktarılanlar	(477.291)	(18.894.046)
Satılmaya hazır finansal varlıklar olarak sınıflanan riski hayat poliçesi sahiplerine ait finansal yatırımlardan elde edilen gerçekleşmemiş kazanç ve kayıplardaki poliçe sahiplerinin payından ilgili finansal varlıkların elden çıkarılması sonucu özsermayeden gelir tablosuna aktarılanlar	453.426	17.949.344
Şirket portföyündeki satılmaya hazır olarak sınıflanmış finansal varlıklardan elde edilen gerçekleşmemiş kazanç ve kayıpların özsermayeden gelir tablosuna aktarılan kısmı	846.065	(13.067.933)
Ertelenmiş vergi ve kurumlar vergisi etkisi	(164.440)	2.802.527
<i>Bedelsiz edinilen hisse senetleri nedeniyle gelir tablosuna aktarılan tutarlar:</i>	<i>(10.194.100)</i>	<i>(2.794.937)</i>
Dönem sonundaki değerlendirme farkları	26.974.478	33.530.383

ANADOLU HAYAT EMEKLİLİK ANONİM ŞİRKETİ

31 ARALIK 2016 TARİHİ İTİBARIYLA HAZIRLANAN KONSOLİDE OLMAYAN FİNANSAL TABLOLARA İLİŞKİN DİPNOTLAR

(Para Birimi: Türk Lirası (TL) olarak ifade edilmiştir.)

16 Diğer yedekler ve isteğe bağlı katılımın sermaye bileşeni

Raporlama dönemi itibarıyla doğrudan özkaynaklarda tahakkuk ettirilen dönemin gelir ve gider kalemleri aşağıdaki gibidir:

	31 Aralık 2016	31 Aralık 2015
Ertelenmiş vergiye baz olan finansal varlıklardan değerlendirme farkı	(2.270.423)	1.522
Ertelenmiş vergiye baz olmayan finansal varlıklardan değerlendirme farkı	28.016.812	32.445.789
Ertelenmiş vergiye baz olan kullanım amaçlı gayrimenkuller	774.004	774.004
Ertelenmiş vergi etkisi (finansal varlıklar ve kullanım amaçlı gayrimenkuller)	454.085	309.068
Toplam	26.974.478	33.530.383

17 Sigorta yükümlülükleri ve reasürans varlıkları

17.1 Şirket hayat ve hayat dışı dallar için tesis etmesi gereken teminat tutarları ile varlıklar itibarıyla hayat ve hayat dışı dallara göre tesis edilmiş teminat tutarları

	31 Aralık 2016		31 Aralık 2015	
	Tesis edilmesi gereken ^(**)	Tesis edilen ^(*)	Tesis edilmesi gereken ^(**)	Tesis edilen ^(*)
<i>Hayat:</i>				
Finansal varlıklar ^(*)	1.705.601.787	1.774.174.825	1.753.420.397	1.786.161.361
Toplam	1.705.601.787	1.774.174.825	1.753.420.397	1.786.161.361
<i>Hayat dışı:</i>				
Finansal varlıklar ^(*)	168.637	1.066.835	169.508	938.010
Toplam	168.637	1.066.835	169.508	938.010
Toplam	1.705.770.424	1.775.241.660	1.753.589.905	1.787.099.371

(*) "Sigorta ve Reasürans Şirketleri ile Emeklilik Şirketlerinin Mali Bünyelerine İlişkin Yönetmelik" in teminatların değerlemesini düzenleyen 6'ncı maddesi uyarınca finansal varlıklar içerisinde gösterilen devlet tahvilleri ve hazine bonoları, TCMB tarafından 31 Aralık 2016 ve 31 Aralık 2015 tarihleri itibarıyla açıklanan günlük fiyatları ile; yatırım fonu katılma belgeleri ise ilan edilen günlük fiyatları ile değerlendirilerek gösterilmiştir.

(**) "Sigorta ve Reasürans Şirketleri ile Emeklilik Şirketlerinin Mali Bünyelerine İlişkin Yönetmelik" in teminatların tesisi ve serbest bırakılmasını düzenleyen 7'nci maddesi uyarınca sigorta şirketleri ile hayat ve ferdi kaza branşında faaliyet gösteren emeklilik şirketleri teminatlarını, sermaye yeterliliği hesaplama dönemlerini takip eden iki ay içerisinde tesis etmek zorundadır. "Sigorta ve Reasürans ile Emeklilik Şirketlerinin Sermaye Yeterliliklerinin Ölçülmesine ve Değerlendirilmesine İlişkin Yönetmelik" uyarınca şirketler sermaye yeterliliği tablosunu Haziran ve Aralık dönemleri olmak üzere yılda iki defa hazırlar ve 2 ay içinde Hazine Müsteşarlığı'na gönderirler. 31 Aralık 2016 (31 Aralık 2015) tarihi itibarıyla tesis edilmesi gereken tutarlar 30 Haziran 2016 (30 Haziran 2015) tarihi itibarıyla hesaplanan tutarlar üzerinden olacağından, 30 Haziran 2016 (30 Haziran 2015) tarihi itibarıyla yapılan hesaplamalara göre belirlenen tutarlar "tesis edilmesi gereken" tutarlar olarak gösterilmiştir.

31 Aralık 2016 tarihi itibarıyla Şirket'in hayat ve hayat dışı dallar için tesis ettiği teminatın 1.201.344.894 TL (31 Aralık 2015: 1.307.158.597 TL) tutarındaki bölümü devlet tahvili, 482.328.437 TL (31 Aralık 2015: 401.775.850 TL) tutarındaki bölümü eurobond, 45.111.300 TL (31 Aralık 2015: 41.505.156 TL) tutarındaki bölümü yatırım fonu, 46.457.029 TL (31 Aralık 2015: 36.659.768 TL) tutarındaki bölümü ise vadeli mevduat cinsindedir.

17.2 Şirket hayat poliçe adetleri ile dönem içinde giren, ayrılan hayat ve mevcut hayat sigortalıların adet ve matematik karşılıkları

	31 Aralık 2016 ^(*)		31 Aralık 2015 ^(*)	
	Poliçe sayısı	Matematik karşılıklar	Poliçe sayısı	Matematik karşılıklar
Dönem içinde giren	1.619.204	187.530.663	1.623.568	222.987.201
Dönem içinde ayrılan	(1.668.000)	(190.162.065)	(1.381.328)	(250.100.751)
Mevcut	2.421.233	1.695.140.530	2.470.029	1.697.771.932

(*) Yukarıdaki tabloya iptalden yeniden yürürlüğe alınan 318 adet poliçe (31 Aralık 2015: 55 adet poliçe) ile bunlara tekabül eden matematik karşılıklar da dahil edilmiştir.

ANADOLU HAYAT EMEKLİLİK ANONİM ŞİRKETİ

31 ARALIK 2016 TARİHİ İTİBARIYLA HAZIRLANAN KONSOLİDE OLMAYAN FİNANSAL TABLOLARA İLİŞKİN DİPNOTLAR

(Para Birimi: Türk Lirası (TL) olarak ifade edilmiştir.)

Riski hayat poliçesi sahiplerine ait finansal varlıklardan satılmaya hazır sınıfında yer alan varlıklar Not 2'de açıklandığı üzere gerçeğe uygun değerle değerlendirilmekte; gerçeğe uygun değer ile iskonto edilmiş değer arasındaki farkın %95'i olan (10.421.955) TL (31 Aralık 2015: 5.040.151 TL) hayat matematik karşılığı hesabında muhasebeleştirilmektedir.

2.284.601 TL (31 Aralık 2015: 2.648.864 TL) tutarındaki hayat matematik karşılığı reasürör payı, yukarıdaki tabloda yer alan matematik karşılık tutarından indirilmemiştir.

17.3 Hayat dışı sigortalara branşlar itibarıyla verilen sigorta teminat tutarları

	31 Aralık 2016	31 Aralık 2015
Kaza vefat teminatı	4.685.421.571	1.496.188.932
Kaza maluliyet teminatı	4.659.394.543	1.486.629.097
Toplam	9.344.816.114	2.982.818.029

17.4 Şirketin kurduğu emeklilik yatırım fonlarının birim fiyatları

31 Aralık 2016 ve 31 Aralık 2015 tarihleri itibarıyla, Şirket'in kurduğu emeklilik yatırım fonları ve birim fiyatları aşağıdaki gibidir:

	31 Aralık 2016 Birim fiyatları	31 Aralık 2015 Birim fiyatları
AH1 Bono Fonu	0,051744	0,048166
AH2 Likit Fon	0,039505	0,036007
AH3 Birinci Kamu Dış Borçlanma Araçları Fonu	0,049183	0,041706
AH4 İkinci Kamu Dış Borçlanma Araçları Fonu	0,037951	0,032710
AH5 Hisse Fon	0,079487	0,072235
AH6 Gelişmiş Ülkeler Esnek Fon	0,043111	0,034150
AH8 İstikrarlı Fon	0,044387	0,040705
AH9 Dengeli Fon	0,052860	0,048793
AH0 Atak Fon	0,073985	0,067483
AGE Alternatif Kazanç Fonu	0,014887	0,013730
ABE BRIC Plus Fon	0,018870	0,012193
AHC Karma Fon (TL)	0,015203	0,013905
AHL Dinamik Esnek Fon	0,013946	0,012785
AET Katkı Fonu	0,012004	0,011035
AER Alternatif Katkı Fonu	0,012871	0,011894
AEA Altın Fonu	0,014067	0,011003
AG1 Grup Bono Fonu	0,048873	0,044942
AG2 Grup Eurobond Fonu	0,034896	0,030140
AG3 Grup Hisse Fonu	0,054012	0,048190
AG4 Grup İstikrar Fonu	0,044401	0,040199
HS1 Tahvil-Bono Fonu	0,032979	0,030555
AHB Beyaz Hisse Fonu	0,032761	0,029143
ATK Standart Fon	0,025084	0,023297
ATE İş Bankası İştirak Endeksi Fonu ^(*)	0,029898	0,024324

(*) Anadolu Hayat Emeklilik A.Ş. Büyüme Amaçlı Esnek Turuncu Emeklilik Yatırım Fonu, SPK'nın 28.08.2015 tarih ve 9290 sayılı izni doğrultusunda Anadolu Hayat Emeklilik A.Ş. İş Bankası İştirak Endeksi Emeklilik Yatırım Fonu'na dönüştürülmüştür. Değişiklikler, 01.10.2015 tarihi itibarıyla uygulanmaya başlanmıştır.

ANADOLU HAYAT EMEKLİLİK ANONİM ŞİRKETİ

31 ARALIK 2016 TARİHİ İTİBARIYLA HAZIRLANAN KONSOLİDE OLMAYAN FİNANSAL TABLOLARA İLİŞKİN DİPNOTLAR

(Para Birimi: Türk Lirası (TL) olarak ifade edilmiştir.)

17.5 Dolaşımdaki katılım belgelerinin adet ve tutarları

31 Aralık 2016 ve 31 Aralık 2015 tarihleri itibarıyla, portföydeki katılım belgeleri ve dolaşımdaki katılım belgelerinin adet ve tutarları aşağıdaki gibidir:

	31 Aralık 2016		31 Aralık 2015	
	Dolaşımdaki katılım belgeleri		Dolaşımdaki katılım belgeleri	
	Adet	Tutar	Adet	Tutar
AH1 Bono Fonu	48.265.004.040,48	2.497.424.369,07	46.400.949.276,827	2.234.948.122,87
AH2 Likit Fon	17.185.878.189,71	678.928.117,88	11.074.452.560,426	398.757.813,34
AH3 Birinci Kamu Dış Borçlanma Araçları Fonu	11.850.369.059,20	582.836.701,44	9.846.007.794,200	410.637.601,06
AH4 İkinci Kamu Dış Borçlanma Araçları Fonu	6.221.485.783,37	236.111.606,96	5.400.855.660,382	176.661.988,65
AH5 Hisse Fonu	5.517.341.587,45	438.556.930,76	5.181.975.842,994	374.320.025,02
AH6 Gelişmiş Ülkeler Esnek Fon	4.741.101.119,30	204.393.610,35	4.493.221.585,122	153.443.517,13
AH8 İstikrarlı Fon	15.780.440.594,78	700.446.416,68	10.782.250.018,501	438.891.487,00
AH9 Dengeli Fon	31.832.119.092,91	1.682.645.815,25	30.807.926.828,276	1.503.211.173,73
AH0 Atak Fon	10.769.585.765,17	796.787.802,84	10.558.195.111,791	712.498.680,73
AGE Alternatif Kazanç Fonu	15.594.506.875,81	232.155.423,86	13.276.815.675,952	182.290.679,23
ABE BRIC Plus Fon	5.495.690.872,57	103.703.686,77	3.880.649.075,880	47.316.754,18
AHC Karma Fon (TL)	14.294.908.810,78	217.325.498,65	10.342.335.518,768	143.810.175,39
AHL Dinamik Esnek Fon	3.349.590.484,88	46.713.388,90	3.007.592.659,384	38.452.072,15
AET Katkı Fonu	120.057.212.553,48	1.441.166.779,49	87.699.647.035,037	967.765.605,03
AER Alternatif Katkı Fonu	3.251.818.506,11	41.854.155,99	2.212.023.828,105	26.309.811,41
AEA Altın Fonu	22.011.520.894,84	309.636.064,43	10.798.121.372,802	118.811.729,46
AG1 Grup Bono Fonu	3.911.689.686,20	191.176.010,03	4.219.143.230,985	189.616.735,09
AG2 Grup Eurobond Fonu	1.012.809.217,65	35.342.990,46	970.853.886,844	29.261.536,15
AG3 Grup Hisse Fonu	1.019.517.613,56	55.066.185,34	1.061.242.775,601	51.141.289,36
AG4 Grup İstikrar Fonu	3.254.745.982,98	144.513.976,39	3.245.602.323,491	130.469.967,80
HS1 Tahvil-Bono Fonu	11.516.400.715,21	379.799.379,19	12.238.259.555,981	373.940.020,73
AHB Beyaz Hisse Fonu	2.340.737.996,83	76.684.917,51	2.610.453.988,185	76.076.460,58
ATK Standart Fon	8.975.997.481,22	225.153.920,82	6.082.407.144,656	141.701.839,25
ATE İş Bankası İştirak Endeksi Fonu(*)	1.371.235.726,48	40.997.205,75	543.286.035,425	13.214.889,53
Toplam		11.359.420.954,81		8.933.549.974,87

(*) Anadolu Hayat Emeklilik A.Ş. Büyüme Amaçlı Esnek Turuncu Emeklilik Yatırım Fonu, SPK'nın 28.08.2015 tarih ve 9290 sayılı izni doğrultusunda Anadolu Hayat Emeklilik A.Ş. İş Bankası İştirak Endeksi Emeklilik Yatırım Fonu'na dönüştürülmüştür. Değişiklikler, 01.10.2015 tarihi itibarıyla uygulanmaya başlanmıştır.

17.6 Dönem içinde giren, ayrılan, iptal edilen ve mevcut bireysel emeklilik ve grup emeklilik katılımcılarının adet ve portföy tutarları

	31 Aralık 2016			
	Dönem içinde giren	Dönem içinde ayrılan/iptal edilen	Mevcut	Mevcut tutar
Ferdi	173.527	96.709	939.617	7.356.697.694
Grup	69.649	41.532	350.702	2.519.702.326
Toplam	243.176	138.241	1.290.319	9.876.400.020

ANADOLU HAYAT EMEKLİLİK ANONİM ŞİRKETİ

31 ARALIK 2016 TARİHİ İTİBARIYLA HAZIRLANAN KONSOLİDE OLMAYAN FİNANSAL TABLOLARA İLİŞKİN DİPNOTLAR

(Para Birimi: Türk Lirası (TL) olarak ifade edilmiştir.)

	31 Aralık 2015			
	Dönem içinde giren	Dönem içinde ayrılan/iptal edilen	Mevcut	Mevcut tutar
Ferdi	213.194	75.845	863.297	5.918.883.839
Grup	99.875	32.470	322.087	2.020.590.720
Toplam	313.069	108.315	1.185.384	7.939.474.559

Giriş: Belirtilen tarih aralığında yürürlüğe giren sözleşme adedi ve bu sözleşmelere ait belirtilen tarih bitimindeki (dönem sonu) birikim tutarları ile dönem içinde yürürlüğe girip yine dönem içinde sona eren sözleşme adedi ve bu sözleşmelerin sona erme tarihindeki birikim tutarları toplamıdır.

Çıkış: Belirtilen dönem içinde sona eren sözleşme adedi ve bu sözleşmelerin sona erme tarihlerindeki birikim tutarlarıdır.

Mevcut: Belirtilen dönem sonu itibarıyla yürürlükte olan sözleşme adedi ve bu sözleşmelerin dönem sonu itibarıyla mevcut birikim tutarlarıdır.

Dönem içerisinde ferdi ve grup emeklilik planları arasında plan değişiklikleri nedeniyle geçişler meydana geldiğinden, dönemsel değişimlerin toplam adet ve portföy tutarları üzerinden takip edilmesi gerekmektedir. Ayrıca, bir önceki raporlama dönemi itibarıyla yürürlükte olan sözleşmelerin dönem içerisinde tahsilat iptali nedeniyle pasif hale gelmesi veya bir önceki raporlama dönemine ilişkin sözleşmenin aktif hale gelmesi durumunda bu sözleşmelere ait adet ve portföy tutarları dönem sonunda netleştirilmektedir. Dipnotta belirtilen ferdi ve grup adet ve portföy tutarları dönem sonu itibarıyla mevcut durumu yansıtmaktadır.

Dönem sonu itibarıyla yürürlükte olan sözleşmelerin devlet katkısı fonlarındaki tutarı 1.483.020.935 TL'dir.

17.7 Kâr paylı hayat sigortalarında kâr payının hesaplanmasında kullanılan değerlendirme yöntemleri

Şirket, riski hayat poliçesi sahiplerine ait finansal varlıkları satılmaya hazır finansal varlıklar olarak sınıflandırmıştır. Bu varlıklar, 2.8 - *Finansal varlıklar* notunda esaslar doğrultusunda değerlemeye tabi tutulmuş ve bu esaslar doğrultusunda bulunan değerlendirme farkları kâr payı hesaplamasında dikkate alınmıştır.

17.8 Dönem içinde yeni giren bireysel emeklilik katılımcılarının adet ile brüt ve net katılım paylarının bireysel ve kurumsal olarak dağılımları

	1 Ocak - 31 Aralık 2016			1 Ocak - 31 Aralık 2015		
	Sözleşme sayısı	Brüt katılım payı	Net katılım payı	Sözleşme sayısı	Brüt katılım payı	Net katılım payı
Ferdi	173.527	344.449.610	344.093.028	213.194	339.979.889	336.549.583
Grup	69.649	75.954.976	75.824.155	99.875	135.123.347	134.499.677
Toplam	243.176	420.404.586	419.917.183	313.069	475.103.236	471.049.260

Dönem içinde yürürlüğe giren sözleşme adedi ve dönem içinde yürürlüğe girip, yine dönem içinde sonlanan sözleşme adedi toplamı ile bu sözleşmeler için dönem içinde tahsil edilmiş olan katkı payı toplamı (brüt) ve bu katkı paylarının yatırıma yönlendirilen kısmı (net) belirtilmiştir. Dönem içindeki adet ve tutarlara, aktarım adet ve tutarları dahil edilmiştir. Bu tablodaki tutarlara ilave olarak tablo kapsamındaki sözleşmeler için 74.061.546 TL devlet katkısı tahsil edilmiştir.

17.9 Dönem içinde başka şirketten gelen bireysel emeklilik katılımcılarının adet ile brüt ve net katılım paylarının bireysel ve kurumsal olarak dağılımları

	1 Ocak - 31 Aralık 2016			1 Ocak - 31 Aralık 2015		
	Sözleşme sayısı	Brüt katılım payı	Net katılım payı	Sözleşme sayısı	Brüt katılım payı	Net katılım payı
Ferdi	9.297	98.090.767	98.090.767	2.023	44.047.591	44.047.591
Grup	1.484	18.197.409	18.197.409	749	16.395.163	16.395.163
Toplam	10.781	116.288.176	116.288.176	2.772	60.442.754	60.442.754

ANADOLU HAYAT EMEKLİLİK ANONİM ŞİRKETİ

31 ARALIK 2016 TARİHİ İTİBARIYLA HAZIRLANAN KONSOLİDE OLMAYAN FİNANSAL TABLOLARA İLİŞKİN DİPNOTLAR

(Para Birimi: Türk Lirası (TL) olarak ifade edilmiştir.)

Dönem içinde vakıf ve sandıklardan aktarılan katılımcıların adet ile brüt ve net katılım tutarlarının dağılımı aşağıdaki tabloda belirtilmektedir.

	1 Ocak - 31 Aralık 2016			1 Ocak - 31 Aralık 2015		
	Sözleşme sayısı	Brüt katılım payı	Net katılım payı	Sözleşme sayısı	Brüt katılım payı	Net katılım payı
Ferdi	-	-	-	-	-	-
Grup	228	5.262.852	5.262.852	1.507	72.561.002	72.561.002
Toplam	228	5.262.852	5.262.852	1.507	72.561.002	72.561.002

Söz konusu tutarlara ilave olarak aynı dönemde 15.588.212 TL tutarında diğer emeklilik şirketlerinden devlet katkısı aktarımı yapılmıştır.

17.10 Dönem içinde şirketin hayat portföyünden bireysel emekliliğe geçen bireysel emeklilik katılımcılarının adet ile brüt ve net katılım paylarının bireysel ve kurumsal olarak dağılımları

Hayat portföyünden bireysel emekliliğe aktarım işlemlerinin yasal süresi, 7 Ekim 2006 tarihinde sona ermiş olup cari ve önceki dönemde herhangi bir aktarım işlemi bulunmamaktadır.

17.11 Dönem içinde şirketin portföyünden ayrılan başka şirkete geçen veya başka şirkete geçmeyen her ikisi birlikte bireysel emeklilik katılımcılarının adet ile brüt ve net katılım paylarının bireysel ve kurumsal olarak dağılımları

	1 Ocak - 31 Aralık 2016			1 Ocak - 31 Aralık 2015		
	Sözleşme sayısı	Brüt katılım payı	Net katılım payı	Sözleşme sayısı	Brüt katılım payı	Net katılım payı
Ferdi	96.709	913.360.868	879.695.521	75.845	766.323.748	734.137.560
Grup	41.532	519.440.128	502.797.318	32.470	322.948.490	312.395.505
Toplam	138.241	1.432.800.996	1.382.492.839	108.315	1.089.272.238	1.046.533.065

Sözleşme sayısı; ilgili tarihler arasında Şirket'ten ayrılan sözleşme sayılarını göstermektedir.

Katılım Payı (Brüt), ayrılma sonucunda oluşan fon satış tutarını, ayrılma bedelini göstermektedir.

Katılım Payı (Net) ise, ayrılma sonucu brüt tutardan kesintiler (giriş aidatı ve stopaj) yapıldıktan sonra katılımcıya ödenen kalan tutarı göstermektedir.

Bu tutarlara ilave olarak cari dönemde 180.647.507 TL tutarında devlet katkısı fon çıkışı gerçekleşmiştir.

17.12 Dönem içinde yeni giren hayat sigortalılarının adet ile brüt ve ilk prim tutarları ferdi ve grup olarak dağılımları

	1 Ocak - 31 Aralık 2016		1 Ocak - 31 Aralık 2015	
	Adet	İlk prim tutarı	Adet	İlk prim tutarı
Ferdi	59.937	44.673.453	25.413	60.650.301
Grup	1.558.949	360.616.365	1.598.100	238.744.489
Toplam^(*)	1.618.886	405.289.818	1.623.513	299.394.790

^(*)İptalden yeniden yürürlüğe alınan 318 (1 Ocak - 31 Aralık 2015: 55) adet poliçe, dönem içinde yeni giren sigortalıların hesabına dahil edilmemiştir.

17.13 Dönem içinde portföyden ayrılan hayat sigortalılarının adet ve matematik karşılık tutarlarının ferdi ve grup olarak dağılımları

	1 Ocak - 31 Aralık 2016		1 Ocak - 31 Aralık 2015	
	Adet	Matematik karşılık	Adet	Matematik karşılık
Ferdi	36.818	126.805.249	38.811	179.215.151
Grup	1.631.182	63.356.815	1.342.517	70.885.600
Toplam	1.668.000	190.162.064	1.381.328	250.100.751

ANADOLU HAYAT EMEKLİLİK ANONİM ŞİRKETİ

**31 ARALIK 2016 TARİHİ İTİBARIYLA HAZIRLANAN
KONSOLİDE OLMAYAN FİNANSAL TABLOLARA İLİŞKİN DİPNOTLAR**

(Para Birimi: Türk Lirası (TL) olarak ifade edilmiştir.)

17.14 31 Aralık 2016 ve 2015 döneminde hayat sigortalılarına kâr payı dağıtım oranı

	31 Aralık 2016 (%)	31 Aralık 2015 (%)
Türk Lirası		
Hayat sigortaları	9,55	8,50
Gelir sigortaları	9,55	8,50
USD		
Hayat sigortaları	6,85	6,98
Gelir sigortaları	6,85	6,98
AVRO		
Hayat sigortaları	6,18	5,95
Gelir sigortaları	6,18	5,95
GBP		
Hayat sigortaları	7,78	6,29
Gelir sigortaları	7,78	6,29

17.15 Sigorta sözleşmelerinden kaynaklanan tutarları tanımlayan ve gösteren bilgiler:

	31 Aralık 2016	31 Aralık 2015
Brüt kazanılmamış primler karşılığı	31.257.501	18.881.229
Kazanılmamış primler karşılığında reasürör payı (Not 10)	(2.072.697)	(2.281.948)
Kazanılmamış primler karşılığı, net	29.184.804	16.599.281
Brüt muallak tazminat karşılığı	94.278.683	84.748.490
Muallak tazminat karşılığında reasürör payı (Not 10)	(3.892.711)	(3.096.310)
Muallak tazminat karşılığı, net	90.385.972	81.652.180
Hayat matematik karşılığı	1.684.718.575	1.702.812.083
Hayat matematik karşılığında reasürör payı (Not 10)	(2.284.601)	(2.648.864)
Hayat matematik karşılığı, net	1.682.433.974	1.700.163.219
İkramiye ve indirimler karşılığı	1.293.022	951.928
İkramiye ve indirimler karşılığında reasürör payı (Not 10)	(833.859)	(636.991)
İkramiye ve indirimler karşılığı, net	459.163	314.937
Devam eden riskler karşılığı	11.455	-
Devam eden riskler karşılığında reasürör payı (Not 10)	(1.976)	-
Devam eden riskler karşılığı, net	9.479	-
Dengeleme karşılığı	16.748.851	11.683.244
Dengeleme karşılığında reasürör payı (Not 10)	(533.500)	(437.489)
Dengeleme karşılığı, net	16.215.351	11.245.755
Toplam teknik karşılıklar, net	1.818.688.743	1.809.975.372

ANADOLU HAYAT EMEKLİLİK ANONİM ŞİRKETİ

31 ARALIK 2016 TARİHİ İTİBARIYLA HAZIRLANAN KONSOLİDE OLMAYAN FİNANSAL TABLOLARA İLİŞKİN DİPNOTLAR

(Para Birimi: Türk Lirası (TL) olarak ifade edilmiştir.)

17.16 Sigorta sözleşmelerinden kaynaklanan tutarları tanımlayan ve gösteren bilgiler

1 Ocak - 31 Aralık 2016 ve 1 Ocak - 31 Aralık 2015 dönemlerinde ferdi sigorta sözleşmelerinden kaynaklanan ve matematik karşılıklardaki değişiklik ile portföy artışını sağlayan unsurlar aşağıda sunulmuştur:

Matematik karşılıklar		
	31 Aralık 2016	31 Aralık 2015
Yeni yazılan poliçeler	16.784.482	41.301.428
Tenzilden yürürlüğe konanlar	2.459.610	3.336.153
İptallerden yürürlüğe konanlar	401.574	-
Kapitali artırılan sigortalar	61.815.068	92.911.643
Portföy artışı toplamı	81.460.734	137.549.224

1 Ocak - 31 Aralık 2016 ve 1 Ocak - 31 Aralık 2015 dönemlerinde ferdi sigorta sözleşmelerinden kaynaklanan ve matematik karşılıklardaki değişiklik ile portföy azalışına yol açan unsurlar aşağıda sunulmuştur:

Matematik karşılıklar		
	31 Aralık 2016	31 Aralık 2015
Fesih ve iptaller (-)	-	-
Ücretsiz sigortaya dönüşenler (-)	3.926.432	6.116.314
Kapitali indirilen sigortalar (-)	-	-
İştiralar (-)	(74.825.525)	(59.457.789)
Riskin oluşması ile sona erenler (-)	(5.911.401)	(5.487.694)
Vadesi sona erenler (-)	(46.068.323)	(114.269.668)
Portföy azalışı toplamı	(122.878.817)	(173.098.837)

1 Ocak - 31 Aralık 2016 ve 1 Ocak - 31 Aralık 2015 dönemlerinde grup sigorta sözleşmelerinden kaynaklanan ve matematik karşılıklardaki değişiklik ile portföy artışını sağlayan unsurlar aşağıda sunulmuştur:

Matematik karşılıklar		
	31 Aralık 2016	31 Aralık 2015
Yeni yazılan poliçeler	95.989.357	55.096.665
Tenzilden yürürlüğe konanlar	51.480	59.919
İptallerden yürürlüğe konanlar	2.387	1.345
Kapitali artırılan sigortalar	6.319.514	24.351.096
Portföy artışı toplamı	102.362.738	79.509.025

1 Ocak - 31 Aralık 2016 ve 1 Ocak - 31 Aralık 2015 dönemlerinde grup sigorta sözleşmelerinden kaynaklanan ve matematik karşılıklardaki değişiklik ile portföy azalışına yol açan unsurlar aşağıda sunulmuştur:

Matematik karşılıklar		
	31 Aralık 2016	31 Aralık 2015
Fesih ve iptaller (-)	(1.938)	-
Ücretsiz sigortaya dönüşenler (-)	145.022	384.703
Kapitali indirilen sigortalar (-)	(57.784.790)	(33.872.853)
İştiralar (-)	(3.200.685)	(12.417.509)
Riskin oluşması ile sona erenler (-)	(486.952)	(481.293)
Vadesi sona erenler (-)	(1.882.450)	(24.113.945)
Portföy azalışı toplamı	(63.211.793)	(70.500.897)

ANADOLU HAYAT EMEKLİLİK ANONİM ŞİRKETİ

31 ARALIK 2016 TARİHİ İTİBARIYLA HAZIRLANAN KONSOLİDE OLMAYAN FİNANSAL TABLOLARA İLİŞKİN DİPNOTLAR

(Para Birimi: Türk Lirası (TL) olarak ifade edilmiştir.)

17.17 Satın alınan reasürans nedeniyle kâr veya zararda muhasebeleştirilmiş kazanç ve kayıplar

Satın alınan reasürans nedeniyle kâr veya zararda muhasebeleştirilmiş kazanç ve kayıplar 10 - *Reasürans varlıkları, borçları* notunda sunulmuştur.

17.18 Gerçekleşen hasarların gelişim süreci

Yıllar itibarıyla ödenen hasarlara ilişkin olarak, hasarın gerçekleştiği yılda ve ilgili yılı izleyen dönemlerde yapılan ödemelere ilişkin hasar gelişim tablosu aşağıda sunulmuştur.

Hasar yılı	2011	2012	2013	2014	2015	2016	Toplam
Hasar yılı	8.532.107	15.281.343	19.456.357	23.517.657	22.040.556	31.700.269	120.528.289
1 yıl sonra	5.329.728	9.573.042	9.690.943	10.490.787	10.679.014		45.763.514
2 yıl sonra	326.554	386.514	1.121.274	1.248.087			3.082.429
3 yıl sonra	157.168	248.897	543.988				950.053
4 yıl sonra	95.691	30.887					126.578
5 yıl sonra	3.000						3.000
Yıllar itibarıyla gerçekleşen hasarlara ilişkin yapılan toplam ödemeler	14.444.248	25.520.683	30.812.562	35.256.531	32.719.570	31.700.269	170.453.863
31 Aralık 2016 itibarıyla yapılan toplam hasar ödemesi(*)	3.000	30.887	543.988	1.248.087	10.679.014	31.700.269	44.205.245

(*) Yapılan hasar ödemesi kapsamında, maktu ölüm-maluliyet tazminatları sunulmuştur.

17.19 Finansal tablolar üzerinde önemli etkiye sahip olan her değişikliğin etkisini ayrı olarak göstererek sigorta varlık ve borçlarının ölçümünde kullanılan varsayımlardaki değişikliklerin etkileri

Sigorta varlık ve borçlarının ölçümünde kullanılan varsayımlardaki değişikliklerin etkileri 4 - *Sigorta ve finansal riskin yönetimi* notunda sunulmuştur.

18 Yatırım anlaşması yükümlülükleri

Yoktur.

ANADOLU HAYAT EMEKLİLİK ANONİM ŞİRKETİ

31 ARALIK 2016 TARİHİ İTİBARIYLA HAZIRLANAN KONSOLİDE OLMAYAN FİNANSAL TABLOLARA İLİŞKİN DİPNOTLAR

(Para Birimi: Türk Lirası (TL) olarak ifade edilmiştir.)

19 Ticari ve diğer borçlar, ertelenmiş gelirler

	31 Aralık 2016	31 Aralık 2015
Diğer finansal borçlar (Yükümlülükler)	45.376.520	101.214.252
Finansal borçlar	45.376.520	101.214.252
Sigortacılık faaliyetlerinden borçlar	14.097.447	9.482.564
Sigorta ve reasürans şirketlerinden alınan depolar (Not 10)	1.084.011	1.505.123
Emeklilik faaliyetlerinden borçlar	11.581.732.535	9.124.225.331
<i>Katılımcılara ait net fon değeri</i>	<i>11.359.420.955</i>	<i>8.933.549.975</i>
<i>Diğer</i>	<i>222.311.580</i>	<i>190.675.356</i>
Diğer esas faaliyetlerden borçlar	1.140.890	310.840
Esas faaliyetlerden borçlar toplamı	11.598.054.883	9.135.523.858
Ortaklara borçlar	62.231	9.678
Personele borçlar	55.571	8.836
Diğer ilişkili taraflara borçlar	48	30
İlişkili taraflara borçlar toplamı	117.850	18.544
Alınan depozito ve teminatlar	823.067	437.995
Diğer çeşitli borçlar	19.321.793	18.178.991
Diğer borçlar toplamı	20.144.860	18.616.986
Ertelenmiş komisyon geliri	190.391	320.353
Gider tahakkukları	1.635.679	1.617.895
Gelecek aylara ait diğer gelirler	3.755.064	2.254.689
Gelecek aylara ait gelirler ve gider tahakkukları toplamı	5.581.134	4.192.937
Toplam	11.669.275.247	9.259.566.577

20 Borçlar

Raporlama dönemi itibarıyla Şirket'in repo işlemlerinden kaynaklanan 45.376.520 TL finansal borcu bulunmaktadır (31 Aralık 2015: 101.214.252 TL). Finansal borcun vadesi 50 gün, faiz oranı %9'dur (31 Aralık 2015: 46 gün, %10,75).

21 Ertelenmiş vergi

Şirket, vergiye esas yasal finansal tabloları ile Raporlama Standartları'na göre hazırlanmış finansal tabloları arasındaki farklılıklardan kaynaklanan geçici zamanlama farkları için ertelenmiş vergi varlığı ve yükümlülüğü muhasebeleştirilmektedir. Söz konusu farklılıklar genellikle bazı gelir ve gider kalemlerinin vergiye esas mali tablolar ile Raporlama Standartları'na göre hazırlanan finansal tablolarda farklı dönemlerde yer almasından kaynaklanmakta olup, söz konusu farklar aşağıda belirtilmektedir.

ANADOLU HAYAT EMEKLİLİK ANONİM ŞİRKETİ

31 ARALIK 2016 TARİHİ İTİBARIYLA HAZIRLANAN KONSOLİDE OLMAYAN FİNANSAL TABLOLARA İLİŞKİN DİPNOTLAR

(Para Birimi: Türk Lirası (TL) olarak ifade edilmiştir.)

Ertelenmiş vergi aktifleri ve pasiflerinin hesaplanmasında kullanılan vergi oranı %20'dir.

Ertelenmiş vergi (varlıkları)/yükümlülükleri bazı:	31 Aralık 2016	31 Aralık 2015
Finansal varlıklar değerlendirme farkları	18.124.568	15.942.615
Kıdem tazminatı ve ücret karşılıkları	(22.249.099)	(20.052.567)
Dava karşılığı ve diğer karşılıklar	(7.521.953)	(406.859)
Dengeleme karşılığı/ikramiye ve indirimler karşılığı	(16.683.993)	(11.560.692)
Yatırım amaçlı gayrimenkuller değerlendirme farkı	31.358.240	25.091.062
Maddi duran varlıkların amortisman/maddi olmayan duran varlıkların itfa farkları	9.444.413	5.522.796
Kullanılmamış izin karşılığı	(5.162.354)	(4.322.389)
Toplam	7.309.822	10.213.966
Ertelenmiş vergi (varlıkları)/yükümlülükleri:	31 Aralık 2016	31 Aralık 2015
Finansal varlıklar değerlendirme farkları	3.624.914	3.188.523
Kıdem tazminatı ve diğer ücret karşılıkları	(4.449.820)	(4.010.513)
Dava karşılığı ve diğer karşılıklar	(1.504.391)	(81.372)
Dengeleme karşılığı/ikramiye ve indirimler karşılığı	(3.336.799)	(2.312.138)
Yatırım amaçlı gayrimenkuller değerlendirme farkı	6.271.648	5.018.212
Maddi duran varlıkların amortisman/maddi olmayan duran varlıkların itfa farkları	1.888.883	1.104.559
Kullanılmamış izin karşılığı	(1.032.471)	(864.478)
Toplam	1.461.964	2.042.793

31 Aralık 2016 ve 31 Aralık 2015 tarihlerinde sona eren hesap dönemleri içindeki ertelenmiş vergi (aktifleri)/pasiflerinin hareketi aşağıda verilmiştir:

Ertelenmiş vergi (varlığı)/yükümlülüğü hareketleri:	31 Aralık 2016	31 Aralık 2015
1 Ocak itibarıyla açılış bakiyesi	2.042.793	4.373.055
Gelir tablosunda muhasebeleştirilen	158.032	3.676.464
Özsermaye altında muhasebeleştirilen	(738.861)	(6.006.726)
Dönem sonu itibarıyla kapanış bakiyesi	1.461.964	2.042.793

22 Emeklilik sosyal yardım yükümlülükleri

Yürürlükteki İş Kanunu hükümleri uyarınca, çalışanlardan kıdem tazminatına hak kazanacak şekilde iş sözleşmesi sona erenlere, hak kazandıkları yasal kıdem tazminatlarının ödenmesi yükümlülüğü vardır. Ayrıca, halen yürürlükte bulunan 506 sayılı Sosyal Sigortalar Kanunu'nun 6 Mart 1981 tarih, 2422 sayılı ve 25 Ağustos 1999 tarih, 4447 sayılı yasalar ile değişik 60'ıncı Maddesi hükmü gereğince kıdem tazminatını alarak işten ayrılma hakkı kazananlara da yasal kıdem tazminatlarını ödeme yükümlülüğü bulunmaktadır. Emeklilik öncesi hizmet şartlarıyla ilgili bazı geçiş karşılıkları, ilgili kanununun 23 Mayıs 2002 tarihinde değiştirilmesi ile Kanun'dan çıkarılmıştır. 31 Aralık 2016 tarihi itibarıyla ödenecek kıdem tazminatı, aylık 4.297,21 TL (31 Aralık 2015: 3.828,37 TL) tavana tabidir.

Kıdem tazminatı yükümlülüğü yasal olarak herhangi bir fonlamaya tabi değildir. Kıdem tazminatı karşılığı, Şirket'in, çalışanların emekli olmasından kaynaklanan gelecekteki muhtemel yükümlülük tutarının bugünkü değerinin tahmin edilmesi yoluyla hesaplanmaktadır. TMS 19 ("Çalışanlara Sağlanan Faydalar"), şirketin yükümlülüklerinin, tanımlanmış fayda planları kapsamında aktüeryal değerlendirme yöntemleri kullanılarak geliştirilmesini öngörür. Bu doğrultuda, toplam yükümlülüklerin hesaplanmasında kullanılan aktüeryal varsayımlar aşağıda belirtilmiştir:

ANADOLU HAYAT EMEKLİLİK ANONİM ŞİRKETİ

31 ARALIK 2016 TARİHİ İTİBARIYLA HAZIRLANAN KONSOLİDE OLMAYAN FİNANSAL TABLOLARA İLİŞKİN DİPNOTLAR

(Para Birimi: Türk Lirası (TL) olarak ifade edilmiştir.)

Ana varsayım, her hizmet yılı için olan azami yükümlülük tutarının enflasyona paralel olarak artacak olmasıdır. Dolayısıyla, uygulanan iskonto oranı, gelecek enflasyon etkilerinin düzeltilmesinden sonraki beklenen reel oranı ifade eder. Bu nedenle, 31 Aralık 2016 tarihi itibarıyla, ekli finansal tablolarda karşılıklar, geleceğe ilişkin, çalışanların emekliliğinden kaynaklanacak muhtemel yükümlülüğünün bugünkü değeri tahmin edilerek hesaplanır. Raporlama dönemindeki karşılıklar, yıllık %6,90 enflasyon ve %9,90 - %12,27 aralığındaki iskonto oranı varsayımlarına göre elde edilen %2,81 - %5,25 aralığındaki reel iskonto oranları kullanılmak suretiyle hesaplanmıştır (31 Aralık 2015: sırasıyla %6,70, %9,56 - %10,94, %2,69 - %5,00). İsteğe bağlı işten ayrılmalar neticesinde ödenmeyip, Şirket'e kalacak olan kıdem tazminatı tutarlarının tahmini oranı da dikkate alınmıştır.

Cari dönem kıdem tazminatı karşılığı hesaplamalarında, 1.422.362 TL aktüeryal kazanç ve kayıp farkı bulunmaktadır (31 Aralık 2015: 1.226.359 TL).

Kıdem tazminatı karşılığının dönem içindeki hareketi aşağıdaki gibidir:

	1 Ocak - 31 Aralık 2016	1 Ocak - 31 Aralık 2015
Dönem başı kıdem tazminatı karşılığı	12.077.567	10.151.958
Net faiz gideri/(geliri)	809.197	558.358
Cari hizmet maliyeti	1.247.769	1.254.193
Dönem içindeki ödemeler	(2.847.796)	(1.113.301)
Aktüeryal kazanç ve kayıplar	1.422.362	1.226.359
Dönem sonu kıdem tazminatı karşılığı	12.709.099	12.077.567

23 Diğer yükümlülükler ve masraf karşılıkları

31 Aralık 2016 ve 31 Aralık 2015 tarihleri itibarıyla, diğer riskler için ayrılan karşılıkların detayı aşağıdaki gibidir:

	31 Aralık 2016	31 Aralık 2015
Kullanılmayan izinler için ayrılan karşılıklar	5.162.354	4.322.389
Personel temettü ve ücret karşılığı	9.540.000	7.975.000
Satış personeli komisyon karşılığı	900.000	900.000
Dava karşılığı	76.851	500.829
Maliyet giderleri karşılığı	15.679.205	13.698.218
Kıdem tazminatı karşılığı	12.709.099	12.077.567
Diğer riskler için ayrılan karşılıkların toplamı	28.388.304	25.775.785

24 Net sigorta prim geliri

	31 Aralık 2016	31 Aralık 2015
Hayat dışı	624.669	292.638
Hayat	487.850.880	389.666.628
Toplam	488.475.549	389.959.266

ANADOLU HAYAT EMEKLİLİK ANONİM ŞİRKETİ

31 ARALIK 2016 TARİHİ İTİBARIYLA HAZIRLANAN KONSOLİDE OLMAYAN FİNANSAL TABLOLARA İLİŞKİN DİPNOTLAR

(Para Birimi: Türk Lirası (TL) olarak ifade edilmiştir.)

25 Aidat (ücret) gelirleri

TMS 18 uyarınca 31 Aralık 2016 ve 2015 tarihinde sona eren dönemlerdeki bireysel emeklilik branşında hizmet sunumlarından elde edilen hasılat tutarı aşağıda sunulmuştur.

	31 Aralık 2016	31 Aralık 2015
Fon işletim gelirleri	173.816.154	144.258.249
Yönetim gideri kesintisi	21.201.113	26.382.176
Giriş aidatı gelirleri	37.075.268	32.046.757
Ara verme halinde yönetim gideri kesintisi	4.514.878	5.988.654
Diğer teknik gelirler	152.912	382.160
Toplam	236.760.325	209.057.996

26 Yatırım gelirleri

	31 Aralık 2016	31 Aralık 2015
<i>Alım satım amaçlı menkul kıymetler:</i>		
Değerleme geliri/(gideri)	4.040.140	(9.086.011)
Satış gelirleri	652.587	661.561
Faiz gelirleri	231	60
Nakdi temettü gelirleri	148.211	113.938
<i>Satılmaya hazır menkul kıymetler:</i>		
Faiz gelirleri	131.108.697	125.878.272
Değerleme geliri (itfa edilmiş maliyet geliri)	122.631.438	119.623.295
Satış gelirleri	12.784.409	11.077.687
Nakdi temettü gelirleri	4.801.887	4.502.085
<i>İştiraklerden gelirler:</i>	2.306.721	1.800.342
<i>Yatırım amaçlı gayrimenkuller:</i>		
Kira gelirleri	1.939.059	3.576.655
Değerleme artışı	25.760.280	9.524.940
<i>Diğer gelirler(*):</i>	32.022.830	22.740.852
Toplam (**)	338.196.490	290.413.676

(*) Diğer gelirler kalemi içerisinde; vadeli mevduat gelirleri, repo gelirleri, kambiyo kârları vb. gelirler yer almaktadır.

(**) Yatırım gelirlerinin 123.362.928 TL (31 Aralık 2015: 87.544.586 TL) tutarındaki bölümü Şirket'in serbest portföyünde bulunan varlıkların yatırıma yönlendirilmesi sonucunda elde edilen gelirlerden, 214.833.562 TL (31 Aralık 2015: 202.869.090 TL) tutarındaki bölümü ise sigortalılara ait portföyün yatırıma yönlendirilmesi sonucunda elde edilen gelirlerden oluşmaktadır.

27 Finansal varlıkların net tahakkuk gelirleri

Serbest portföyde yer alan satılmaya hazır finansal varlıkların net tahakkuk gelirleri aşağıda sunulmuştur:

	31 Aralık 2016	31 Aralık 2015
<i>Satılmaya hazır menkul kıymetler:</i>		
Özkaynaklar altında muhasebeleşen değerleme farkları	24.399.523	30.699.908
Kâr zarar altında muhasebeleşen değerleme farkları	14.428.872	13.303.609
Toplam	38.828.395	44.003.517

ANADOLU HAYAT EMEKLİLİK ANONİM ŞİRKETİ

31 ARALIK 2016 TARİHİ İTİBARIYLA HAZIRLANAN KONSOLİDE OLMAYAN FİNANSAL TABLOLARA İLİŞKİN DİPNOTLAR

(Para Birimi: Türk Lirası (TL) olarak ifade edilmiştir.)

28 Gerçeğe uygun değer farkı kâr veya zarara yansıtılan aktifler

Gerçeğe uygun değer farkı kâr veya zarara yansıtılan olarak sınıflandırılmış Şirket portföyünde bulunan finansal varlıkların raporlama dönemi itibarıyla gelir tablosuna yansıtılan net kâr tutarı 4.841.169 TL'dir (31 Aralık 2015: (8.310.452) TL net zarar).

29 Sigorta hak ve talepleri

İlişikteki gelir tablosunda detaylandırılmıştır.

30 Yatırım sözleşmeleri hakları

Yoktur.

31 Zaruri diğer giderler

Giderlerin, Şirket içindeki niteliklerine veya işlevlerine dayanan gruplama aşağıda 32 - *Gider çeşitleri* notunda verilmiştir.

32 Faaliyet giderlerinin dökümü

31 Aralık 2016 ve 2015 tarihlerinde sona eren hesap dönemlerine ilişkin faaliyet giderlerinin detayı aşağıdaki gibidir:

	31 Aralık 2016	31 Aralık 2015
Üretim komisyon giderleri	(131.241.496)	(114.054.858)
Personele ilişkin giderler	(101.443.432)	(86.011.024)
Yönetim giderleri	(32.926.282)	(27.233.304)
Pazarlama ve satış giderleri	(27.758.833)	(27.389.029)
Kira giderleri	(9.482.637)	(8.809.786)
Banka giderleri	(1.267.826)	(962.941)
Dışarıdan sağlanan fayda ve hizmetler	(15.758.044)	(7.361.003)
Reasürans komisyon gelirleri	2.163.174	2.437.118
Diğer giderler	(1.209.848)	(1.032.282)
Toplam	(318.925.224)	(270.417.109)

33 Çalışanlara sağlanan fayda giderleri

	31 Aralık 2016	31 Aralık 2015
Maaş ve ücretler	101.443.432	86.011.024
Kıdem tazminatı karşılık (geliri)/gideri	(790.830)	699.250
Kullanılmayan izin karşılığı gideri	839.965	695.493
Toplam	101.492.567	87.405.767

34 Finansal maliyetler

Şirket'in raporlama dönemi itibarıyla 45.376.520 TL tutarında repo işlemlerinden kaynaklanan finansal borcu bulunmaktadır (31 Aralık 2015: 101.214.252 TL). Söz konusu repo işlemine ilişkin olarak (995.480) TL, gelir tablosunda "Yatırım değer azalışları" hesabında muhasebeleştirilmiştir (31 Aralık 2015: (214.252) TL).

ANADOLU HAYAT EMEKLİLİK ANONİM ŞİRKETİ

31 ARALIK 2016 TARİHİ İTİBARIYLA HAZIRLANAN KONSOLİDE OLMAYAN FİNANSAL TABLOLARA İLİŞKİN DİPNOTLAR

(Para Birimi: Türk Lirası (TL) olarak ifade edilmiştir.)

35 Gelir vergileri

	31 Aralık 2016	31 Aralık 2015
<i>Cari vergi yükümlülüğü:</i>		
Cari kurumlar vergisi karşılığı	39.530.000	30.778.000
Eksi: Peşin ödenen vergi ve fonlar	(33.604.825)	(23.401.212)
Toplam	5.925.175	7.376.788

Gelir tablosundaki vergi gideri

	31 Aralık 2016	31 Aralık 2015
Cari vergi gideri	39.530.000	30.778.000
Ertelenmiş vergi gideri/(geliri)	158.032	3.676.464
Toplam	39.688.032	34.454.464

Doğrudan özkaynakta muhasebeleştirilen vergi

	31 Aralık 2016	31 Aralık 2015
Satılmaya hazır finansal varlıklar değerlendirme farkları	(454.085)	304
Doğrudan özkaynakta muhasebeleştirilen toplam ertelenmiş vergi	(454.085)	304

Dönem vergi giderinin dönem kârı ile mutabakatı

	31 Aralık 2016		31 Aralık 2015	
		Vergi oranı (%)		Vergi oranı (%)
Vergi öncesi olağan kâr	229.962.488		179.521.790	
Yasal vergi oranına göre gelir vergisi karşılığı	(45.992.498)	(20,00)	(35.904.358)	(20,00)
Kanunen kabul edilmeyen giderler	(4.981.127)	(2,17)	(4.099.924)	(2,28)
Vergi istisnasına tabi unsurlar	11.285.593	4,91	4.549.818	2,53
Gelir tablosuna yansıyan toplam gelir vergisi gideri	(39.688.032)	(17,26)	(34.454.464)	(19,75)

36 Net kur değişim gelirleri

	31 Aralık 2016	31 Aralık 2015
Kambiyo kârları	4.785.452	4.000.624
Kambiyo zararları	(1.283.125)	(1.297.946)
Toplam	3.502.327	2.702.678

ANADOLU HAYAT EMEKLİLİK ANONİM ŞİRKETİ

31 ARALIK 2016 TARİHİ İTİBARIYLA HAZIRLANAN KONSOLİDE OLMAYAN FİNANSAL TABLOLARA İLİŞKİN DİPNOTLAR

(Para Birimi: Türk Lirası (TL) olarak ifade edilmiştir.)

37 Hisse başına kazanç

Hisse başına kazanç Şirket'in dönem net kârının, dönemin ağırlıklı ortalama hisse senedi sayısına bölünmesi ile hesaplanmıştır.

	31 Aralık 2016	31 Aralık 2015
<i>1 Kr nominal değerli hisse için:</i>		
Tedavüldeki hisse senetlerinin ağırlıklı ortalama adedi	43.000.000.000	43.000.000.000
Şirket hissedarlarına ait net dönem kârı	190.274.456	145.067.326
Hisse başına kazanç (100 adet hisse için)	0,44250	0,33737

38 Hisse başı kâr payı

Şirket'in 2015 yılı kârına ilişkin olarak 2016 yılında dağıttığı temettü tutarı aşağıdaki tabloda sunulmuştur.

Grubu	Toplam nakit temettü tutarı (TL)	1 TL nominal değerli hisseye isabet eden nakit temettü	
		Tutarı (TL)	Oran (%)
A	207.317,07	0,2073171	20,73171
B	84.792.682,93	0,2073171	20,73171
Net	Toplam	85.000.000,00	

Şirket'in 2015 yılı kârına ilişkin olarak 2016 yılında dağıttığı brüt tutar 100.000.000 TL'dir. Şirket bunun haricinde, personele 3.406.281 TL tutarında temettü dağıtmıştır.

39 Faaliyetlerden yaratılan nakit

Esas faaliyetlerden kaynaklanan nakit akımları ilişikteki nakit akış tablolarında gösterilmiştir.

40 Hisse senedine dönüştürülebilir tahvil

Yoktur.

41 Paraya çevrilebilir imtiyazlı hisse senetleri

Yoktur.

42 Riskler

Normal faaliyetleri içerisinde Şirket, ağırlıklı olarak sigortacılık faaliyetlerinden kaynaklanmak üzere hukuki anlaşmazlıklar, davalar ve tazminat davaları ile karşı karşıyadır. Bu davalar, gerek muallak tazminat karşılığı gerekse de maliyet gider karşılıkları içerisinde gerekli karşılıklar ayrılmak suretiyle finansal tablolara yansıtılmaktadır.

Raporlama dönemi itibarıyla Şirket aleyhine açılmış dava adedi 300 olup bu davaların tutarı 5.491.807 TL'dir. Bu davalardan ödeme yükümlülüğü doğurması muhtemel olanlar için gerekli faiz hesaplamaları yapılmak suretiyle toplam 6.629.748 TL (31 Aralık 2015: 4.819.096 TL) karşılık ayrılmıştır. Şirket tarafından üçüncü kişiler aleyhine açılmış dava adedi 109 olup bu davaların tutarı ise 5.099.901 TL'dir. Raporlama döneminden sonra Şirket aleyhine açılmış ve/veya açılması beklenen dava bulunmamaktadır.

ANADOLU HAYAT EMEKLİLİK ANONİM ŞİRKETİ

31 ARALIK 2016 TARİHİ İTİBARIYLA HAZIRLANAN KONSOLİDE OLMAYAN FİNANSAL TABLOLARA İLİŞKİN DİPNOTLAR

(Para Birimi: Türk Lirası (TL) olarak ifade edilmiştir.)

43 Taahhütler

Pasifte yer almayan ve Şirket tarafından verilen taahhütlerin toplam tutarı:

	31 Aralık 2016	31 Aralık 2015
Garanti ve kefaletler	1.319.156	1.385.786
Garanti ve kefaletler	1.319.156	1.385.786

Raporlama dönemi itibarıyla Şirket'in finansal kiralama borcu yoktur (31 Aralık 2015: Yoktur).

44 İşletme birleşmeleri

Yoktur.

45 İlişkili taraflarla işlemler

a. Ana şirketin adı ve grubun son sahibi

31 Aralık 2016 tarihi itibarıyla Şirket'in ana ortağı %63,53 doğrudan pay ile Türkiye İş Bankası A.Ş.'dir.

b. Kuruluşun faaliyetlerine uygun kalemlerin alt sınıflamaları

Şirket faaliyet konusu itibarıyla ferdi veya grup bireysel emeklilik sözleşmeleri faaliyetinde bulunmakta, bu kapsamda emeklilik fonları kurmakta, kuracağı fonlara ilişkin iç tüzüğü oluşturarak emeklilik sözleşmeleri, yıllık gelir sigortası sözleşmeleri, portföy yönetimi sözleşmeleri, fon varlıklarının saklanması için saklayıcı ile saklama sözleşmeleri akdetmektedir. Bunun yanı sıra, ferdi veya grup hayat ya da ölüm sigortaları ile bunlara bağlı kaza sigortaları, her türlü can sigortaları ve bütün bu sigortalara ilgili reasürans işlemleri yapmaktadır.

c. Ortaklar, iştirakler ve bağlı ortaklıklardan alacaklar nedeniyle ayrılan şüpheli alacak tutarları ve bunların borçları bulunmamaktadır.

d. Şirket ile dolaylı sermaye ve yönetim ilişkisine sahip iştirakler ve bağlı ortaklıkların dökümü, iştirakler ve bağlı ortaklıklar hesabında yer alan ortaklıkların isimleri, iştirak oran ve tutarları, söz konusu ortaklıkların düzenlenen en son finansal tablolarında yer alan dönem kârı veya zararı, net dönem kârı veya zararı ile bu finansal tabloların ait olduğu dönem, SPK standartlarına göre hazırlanıp hazırlanmadığı, bağımsız denetime tabi tutulup tutulmadığı ve bağımsız denetim raporunun olumlu, olumsuz ve şartlı olmak üzere hangi türde düzenlendiği:

	Kayıtlı değer	İştirak oranı (%)	Finansal tablo tarihi	Vergi öncesi dönem kârı	Net dönem kârı	Finansal tablo hazırlama standardı	Bağımsız denetçi görüşü
İş Portföy Yönetimi A.Ş.	12.762.193	20,0	31 Aralık 2016	20.310.746	16.445.676	SPK XI/29	Olumlu

e. İştirakler ve bağlı ortaklıklarda içsel kaynaklardan yapılan sermaye artırımını nedeniyle elde edilen bedelsiz hisse senedi tutarları

Cari dönemde, iştirakler ve bağlı ortaklıklarda içsel kaynaklardan yapılan sermaye artırımını nedeniyle elde edilen bedelsiz hisse senedi bulunmamaktadır.

f. Ortaklar, iştirakler ve bağlı ortaklıklar lehine verilen garanti, taahhüt, kefalet, avans, ciro gibi yükümlülükleri bulunmamaktadır.

ANADOLU HAYAT EMEKLİLİK ANONİM ŞİRKETİ

31 ARALIK 2016 TARİHİ İTİBARIYLA HAZIRLANAN KONSOLİDE OLMAYAN FİNANSAL TABLOLARA İLİŞKİN DİPNOTLAR

(Para Birimi: Türk Lirası (TL) olarak ifade edilmiştir.)

g. İlişkili taraf açıklamaları

31 Aralık 2016 ve 31 Aralık 2015 tarihleri itibarıyla ilişkili kuruluş bakiyeleri aşağıdaki gibidir:

	31 Aralık 2016	31 Aralık 2015
Türkiye İş Bankası A.Ş. - kredi kartı tahsilatları	176.843.731	152.668.110
Diğer nakit ve nakit benzeri varlıklar	176.843.731	152.668.110
Türkiye İş Bankası A.Ş. - bankalar mevduatı	94.828.000	106.424.185
Bankalar	94.828.000	106.424.185
Anadolu Anonim Türk Sigorta Şirketi - prim alacağı	-	151.113
Esas faaliyetlerden alacaklar	-	151.113
Türkiye İş Bankası A.Ş. - üretim komisyonları	10.800.238	7.316.156
Milli Reasürans T.A.Ş. - prim borcu	273.458	312.091
Esas faaliyetlerden borçlar	11.073.696	7.628.247
Türkiye İş Bankası A.Ş. - saklama komisyonu	5.364	3.950
Anadolu Anonim Türk Sigorta Şirketi - prim ve aidat borcu	66.236	9.678
Ortaklara borçlar	71.600	13.628
İş Portföy Yönetimi A.Ş.	4.956.589	5.005.658
İş Merkezleri Yönetim ve İşletim A.Ş.	779.702	651.487
İş Gayrimenkul Yatırım Ortaklığı A.Ş.	1.064	-
İş-Net Elektronik Bilgi Üretim Dağıtım Ticaret ve İletişim A.Ş.	141.736	49.335
Erişim Müşteri Hizmetleri A.Ş.	1.494.580	591.732
Softtech Yazılım Teknoloji Araştırma Geliştirme ve Pazarlama Ticaret A.Ş.	35.655	69.536
TSKB Gayrimenkul Değerleme A.Ş.	14.365	-
Bayek Tedavi Sağlık Hizmetleri ve İşletmeciliği A.Ş.	-	132
Diğer borçlar	7.423.691	6.367.880

ANADOLU HAYAT EMEKLİLİK ANONİM ŞİRKETİ

31 ARALIK 2016 TARİHİ İTİBARIYLA HAZIRLANAN KONSOLİDE OLMAYAN FİNANSAL TABLOLARA İLİŞKİN DİPNOTLAR

(Para Birimi: Türk Lirası (TL) olarak ifade edilmiştir.)

Cari dönemde ilişkili kuruluşlardan 23.359.381 TL tutarında bireysel emeklilik işveren katkı payı (31 Aralık 2015: 19.393.604 TL) tahsil edilmiş olup, 450.874 TL tutarında hayat sigortası işveren primi (31 Aralık 2015: 591.110 TL) tahakkuk ettirilmiştir. 31 Aralık 2016 ve 2015 tarihlerinde sona eren hesap dönemlerinde ilişkili kuruluşlarla gerçekleştirilen önem arz eden diğer işlemler aşağıdaki gibidir:

	31 Aralık 2016	31 Aralık 2015
Milli Reasürans T.A.Ş. - Reasüröre devredilen primler	750.396	749.957
Reasüröre devredilen primler	750.396	749.957
Milli Reasürans T.A.Ş. - Reasürörden alınan komisyonlar	94.536	112.948
Reasürörden alınan komisyonlar	94.536	112.948
Türkiye İş Bankası A.Ş. - mevduat faiz gelirleri	7.939.817	4.329.278
Türkiye İş Bankası A.Ş. - kira geliri	10.609	6.074
Yatırım gelirleri	7.950.426	4.335.352
İş Portföy Yönetimi A.Ş. - yatırım danışmanlığı hizmeti	376.806	224.830
İş Portföy Yönetimi A.Ş. - saklama komisyonu	285	-
İş Yatırım Menkul Değerler A.Ş. - MKK hizmet komisyonu	5.261	21.000
İş Yatırım Menkul Değerler A.Ş. - Danışmanlık Hizmet Komisyonu	-	59.000
Türkiye İş Bankası A.Ş. - saklama komisyonu	20.136	20.319
Yatırım giderleri	402.488	325.149
Türkiye İş Bankası A.Ş. - üretim komisyonu	104.804.664	72.631.219
İş Portföy Yönetimi A.Ş. - bireysel emeklilik fonları portföy yönetim hizmet bedeli	19.596.486	17.383.500
İş Merkezleri Yönetim ve İşletim A.Ş. - bina işletim ve hizmet gideri	4.673.765	5.242.845
İş Gayrimenkul Yatırım Ortaklığı A.Ş. - kira ödemesi ve diğer giderler	4.967.147	4.664.437
İş-Net Elektronik Bilgi Üretim Dağ. Tic. ve İletişim A.Ş. - haberleşme ve benzeri	1.026.038	1.093.696
Erişim Müşteri Hizmetleri A.Ş. - çağrı merkezi hizmet bedeli	6.836.123	1.862.996
Softtech Yazılım Teknoloji Araştırma Geliştirme ve Pazarlama Ticaret A.Ş.	332.673	366.936
TSKB Gayrimenkul Değerleme A.Ş.	17.961	24.569
Türkiye İş Bankası A.Ş. - prim tahsilatı ve bankacılık hizmet komisyonu	1.265.070	962.468
Türkiye İş Bankası A.Ş. - fon operasyon hizmet bedeli	1.309.134	1.077.736
Türkiye İş Bankası A.Ş. - kira ödemesi	674.776	690.549
Türkiye İş Bankası A.Ş. - diğer kiralama bedeli	176.835	114.098
Anadolu Anonim Türk Sigorta Şirketi - prim ödemesi	2.509.431	2.660.213
Anadolu Anonim Türk Sigorta Şirketi - kira ödemesi	229.425	170.435
Diğer giderler	148.419.528	108.945.697

46 Raporlama döneminden sonra ortaya çıkan olaylar

Raporlama döneminden sonra ortaya çıkan olaylar, 1.10 - Raporlama Döneminden sonraki olaylar notunda sunulmuştur.

ANADOLU HAYAT EMEKLİLİK ANONİM ŞİRKETİ

31 ARALIK 2016 TARİHİ İTİBARIYLA HAZIRLANAN KONSOLİDE OLMAYAN FİNANSAL TABLOLARA İLİŞKİN DİPNOTLAR

(Para Birimi: Türk Lirası (TL) olarak ifade edilmiştir.)

47 Diğer

Finansal tablolardaki "diğer" ibaresini taşıyan hesap kalemlerinden dahil olduğu grubun toplam tutarının %20'sini veya bilanço aktif toplamının %5'ini aşan kalemlerin ad ve tutarları

Finansal tablolarda "diğer" ibaresini taşıyan kalemlerden dahil olduğu grubun %20'sini aşan veya bilanço aktif toplamının %5'ini aşan "diğer aktifler", "diğer borçlar" ve "diğer pasifler" aşağıda sunulmuştur.

Cari varlıklar (Diğer çeşitli alacaklar)	31 Aralık 2016	31 Aralık 2015
Menkul mutabakat hesabı	9.020.596	5.530.545
Diğer	1.607.581	1.553.310
Toplam	10.628.177	7.083.855
Kısa vadeli yükümlülükler (Diğer çeşitli borçlar)	31 Aralık 2016	31 Aralık 2015
Satıcılar cari hesabı	15.963.379	17.046.566
Geçici hesaplar	3.353.054	1.046.802
Menkul mutabakat hesabı	5.360	4.505
Diğer	-	81.118
Toplam	19.321.793	18.178.991

"Diğer alacaklar" ile "Diğer kısa veya uzun vadeli borçlar" hesap kalemi içinde bulunan ve bilanço aktif toplamının yüzde birini aşan, personelden alacaklar ile personele borçlar tutarlarının ayrı ayrı toplamları

Yoktur.

Nazım hesaplarda takip edilen rücu alacaklarına ilişkin tutarlar

Nazım hesaplarda takip edilen rücu alacakları bulunmamaktadır.

Taşınmazlar üzerinde sahip olunan aynı haklar ve bunların değerleri

Yoktur.

Önceki döneme ilişkin gelir ve giderler ile önceki döneme ait gider ve zararların tutarlarını ve kaynakları gösteren açıklayıcı not

Yoktur.

ANADOLU HAYAT EMEKLİLİK ANONİM ŞİRKETİ

31 ARALIK 2016 TARİHİ İTİBARIYLA HAZIRLANAN KONSOLİDE OLMAYAN FİNANSAL TABLOLARA İLİŞKİN DİPNOTLAR

(Para Birimi: Türk Lirası (TL) olarak ifade edilmiştir.)

31 Aralık 2016 ve 2015 tarihlerinde sona eren hesap dönemleri itibarıyla reeskont ve karşılık giderlerinin detayı aşağıdaki gibidir:

	31 Aralık 2016	31 Aralık 2015
Kullanılmamış izin karşılığı gideri	(839.965)	(695.493)
Konusu kalmayan karşılıklar	1.946.941	2.125.638
Kıdem tazminatı karşılığı gideri	790.830	(699.250)
Diğer karşılıklar	(5.889.906)	(554.246)
Karşılıklar hesabı	(3.992.100)	176.649
	31 Aralık 2016	31 Aralık 2015
Reeskont faiz (giderleri)/gelirleri(*)	1.964	(349.419)
Reeskont hesabı	1.964	(349.419)

(*) Şirket'in AVEA İletişim Hizmetleri A.Ş.'deki payının satış bedelinin taksitli olarak elde edilmesinden kaynaklanan reeskont faiz geliridir.

ANADOLU HAYAT EMEKLİLİK ANONİM ŞİRKETİ

KONSOLİDE EDİLEN ORTAKLIKLARA İLİŞKİN BİLGİLER

Hazine Müsteşarlığı tarafından 31 Aralık 2008 tarihli ve 27097 sayılı Resmi Gazete’de yayımlanan “Sigorta ve Reasürans Şirketleri ile Emeklilik Şirketlerinin Konsolide Finansal Tablolarının Düzenlenmesine İlişkin Tebliğ” (“Konsolidasyon Tebliği”) uyarınca, sigorta, reasürans ve emeklilik şirketlerinin; konsolide olmayan finansal tablolara ilave olarak konsolide finansal tablo yayınlaması zorunluluğu doğmuştur.

Bu kapsamda, Şirketimizce, 2010 yılından itibaren, tek iştirakimiz konumundaki İş Portföy Yönetimi A.Ş. finansal tabloları dikkate alınmak ve özsermaye yöntemi kullanılmak suretiyle konsolide finansal tablo hazırlanmaktadır.

2000 yılı Ekim ayında Türkiye İş Bankası iştiraki olarak kurulmuş olan İş Portföy Yönetimi A.Ş. kurumsal yatırımcılara portföy yönetimi ve yatırım danışmanlığı hizmeti sunmaktadır.

İş Portföy Yönetimi A.Ş. ile ilgili genel bilgiler aşağıdaki tabloda yer almaktadır.

İş Portföy Yönetimi A.Ş.’nin Şirketimizde payı bulunmamaktadır.

Adı	Kayıtlı Değer	İştirak Oranı (%)	Finansal Tablo Tarihi	Vergi Öncesi Dönem Kârı	Net Dönem Kârı	Finansal Tablo Hazırlama Standardı	Bağımsız Denetçi Görüşü
İş Portföy Yönetimi A.Ş.	12.762.193	20	31 Aralık 2016	20.310.746	16.445.676	SPK XI/29	Olumlu

Konsolide Olmayan/Konsolide Özet Finansal Veriler (bin TL):

Konsolidasyon çalışması neticesinde değişiklik gösteren finansal tablo kalemleri, konsolide olmayan ve konsolide tutarları itibarıyla aşağıda gösterilmiştir.

	Konsolide Olmayan	Konsolide
İştirakler	12.762	18.552
Mali Gelir	123.363	124.345
Vergi Öncesi Kâr	229.804	230.787
Özsermaye	860.855	866.644
Aktif Toplamı	14.391.682	14.397.472

ANADOLU HAYAT EMEKLİLİK ANONİM ŞİRKETİ

31 ARALIK 2016 TARİHİNDE SONA EREN HESAP DÖNEMİNE AİT KONSOLİDE FİNANSAL TABLOLAR VE BAĞIMSIZ DENETÇİ RAPORU

ANADOLU HAYAT EMEKLİLİK ANONİM ŞİRKETİ

BAĞIMSIZ DENETÇİ RAPORU



Akis Bağımsız Denetim ve Serbest
Muhasebeci Mali Müşavirlik A.Ş.
Kavacık Rüzgarlı Bahçe Mah.
Kavak Sok. No: 3
Beykoz 34805 İstanbul

Telephone +90 (216) 681 90 00
Fax +90 (216) 681 90 90
İnternet www.kpmg.com.tr

Anadolu Hayat Emeklilik Anonim Şirketi Yönetim Kurulu'na

Finansal Tablolara İlişkin Rapor

Anadolu Hayat Emeklilik Anonim Şirketi'nin ("Şirket") 31 Aralık 2016 tarihli konsolide bilançosu, aynı tarihte sona eren hesap dönemine ait; konsolide gelir tablosu, konsolide özsermaye değişim tablosu ve konsolide nakit akış tablosu ile önemli muhasebe politikalarını özetleyen dipnotlar ve diğer açıklayıcı notlardan oluşan ilişikteki finansal tablolarını denetlemiş bulunuyoruz.

Yönetimin Finansal Tablolara İlişkin Sorumluluğu

Şirket yönetimi; konsolide finansal tabloların sigortacılık mevzuatı gereği yürürlükte bulunan muhasebe ve finansal raporlamaya ilişkin düzenlemeler ve bunlar ile düzenlenmeyen konularda Türkiye Muhasebe Standartları hükümlerini içeren; "Sigortacılık Muhasebe ve Finansal Raporlama Mevzuatı"na uygun olarak hazırlanmasından, gerçeğe uygun bir biçimde sunumundan ve hata veya hile kaynaklı önemli yanlışlık içermeyen konsolide finansal tabloların hazırlanmasını sağlamak için gerekli gördüğü iç kontrolden sorumludur.

Bağımsız Denetçinin Sorumluluğu

Sorumluluğumuz, yaptığımız bağımsız denetime dayanarak, bu konsolide finansal tablolar hakkında görüş vermektir. Yaptığımız bağımsız denetim, sigortacılık mevzuatı gereği yürürlükte bulunan bağımsız denetim ilkelerine ilişkin düzenlemelere ve Kamu Gözetimi, Muhasebe ve Denetim Standartları Kurumu tarafından yayımlanan Türkiye Denetim Standartlarının bir parçası olan Bağımsız Denetim Standartlarına uygun olarak yürütülmüştür. Bu standartlar, etik hükümlere uygunluk sağlanmasını ve bağımsız denetimin, konsolide finansal tabloların önemli yanlışlık içerip içermediğine dair makul güvence elde etmek üzere planlanarak yürütülmesini gerektirmektedir.

Bağımsız denetim, finansal tablolardaki tutar ve açıklamalar hakkında denetim kanıtı elde etmek amacıyla denetim prosedürlerinin uygulanmasını içerir. Bu prosedürlerin seçimi, finansal tablolardaki hata veya hile kaynaklı "önemli yanlışlık" risklerinin değerlendirilmesi de dahil, bağımsız denetçinin mesleki muhakemesine dayanır. Bağımsız denetçi risk değerlendirmelerini yaparken, şartlara uygun denetim prosedürlerini tasarlamak amacıyla, işletmenin finansal tablolarının hazırlanması ve gerçeğe uygun sunumuyla ilgili iç kontrolü değerlendirir, ancak bu değerlendirme, işletmenin iç kontrolünün etkinliğine ilişkin bir görüş verme amacı taşımaz. Bağımsız denetim, bir bütün olarak finansal tabloların sunumunun değerlendirilmesinin yanı sıra, işletme yönetimi tarafından kullanılan muhasebe politikalarının uygunluğunun ve yapılan muhasebe tahminlerinin makul olup olmadığının değerlendirilmesini de içerir.

Bağımsız denetim sırasında elde ettiğimiz bağımsız denetim kanıtlarının, görüşümüzün oluşturulması için yeterli ve uygun bir dayanak oluşturduğuna inanıyoruz.

Görüş

Görüşümüze göre, ilişikteki konsolide finansal tablolar, Anadolu Hayat Emeklilik Anonim Şirketi'nin 31 Aralık 2016 tarihi itibarıyla konsolide finansal pozisyonunu, aynı tarihte sona eren hesap dönemine ait konsolide finansal performansını ve nakit akışlarını, Sigortacılık Muhasebe ve Finansal Raporlama Mevzuatı'na uygun olarak tüm önemli yönleriyle gerçeğe uygun bir biçimde sunmaktadır.

ANADOLU HAYAT EMEKLİLİK ANONİM ŞİRKETİ
BAĞIMSIZ DENETÇİ RAPORU

Mevzuattan Kaynaklanan Diğer Yükümlülüklerle İlişkin Rapor

- 1) 6102 sayılı Türk Ticaret Kanunu'nun ("TTK") 398'inci maddesinin dördüncü fıkrası uyarınca düzenlenen Riskin Erken Saptanması Sistemi ve Komitesi Hakkında Denetçi Raporu 30 Ocak 2017 tarihinde Şirket'in Yönetim Kurulu'na sunulmuştur.
- 2) TTK'nın 402'nci maddesinin dördüncü fıkrası uyarınca, Şirket'in 1 Ocak - 31 Aralık 2016 hesap döneminde defter tutma düzeninin, TTK ile Şirket esas sözleşmesinin finansal raporlamaya ilişkin hükümlerine uygun olmadığına dair önemli bir hususa rastlanmamıştır.
- 3) TTK'nın 402'nci maddesinin dördüncü fıkrası uyarınca Yönetim Kurulu tarafımıza denetim kapsamında istenen açıklamaları yapmış ve talep edilen belgeleri vermiştir.

Akis Bağımsız Denetim ve Serbest Muhasebeci Mali Müşavirlik A.Ş.
A member of KPMG International Cooperative




Alper Güvenç
Sorumlu Denetçi
30 Ocak 2017
İstanbul, Türkiye

ANADOLU HAYAT EMEKLİLİK ANONİM ŞİRKETİ'NİN
**31 ARALIK 2016 TARİHİ İTİBARIYLA HAZIRLANAN
KONSOLİDE FİNANSAL RAPORU**

T.C. Başbakanlık Hazine Müsteşarlığı tarafından yapılan düzenlemeler çerçevesinde yürürlükte bulunan muhasebe ilke ve standartlarına göre 31 Aralık 2016 tarihi itibarıyla hazırlanan konsolide finansal tablolar ile bunlara ilişkin açıklama ve dipnotların "Sigorta ve Reasürans Şirketleri ile Emeklilik Şirketlerinin Finansal Raporlamaları Hakkında Yönetmelik" hükümlerine ve Şirketimiz muhasebe kayıtlarına uygun olduğunu belirtiriz.

İstanbul, 30 Ocak 2017



M. Uğur Erkan
Yönetim Kurulu Üyesi, Genel Müdür



Orhan Bozkurt
Genel Müdür Yardımcısı



N. Cem Özcan
Muhasebe Müdürü



F. Demet İşksağan
Aktüer (Sicil No:37)

ANADOLU HAYAT EMEKLİLİK ANONİM ŞİRKETİ

İÇİNDEKİLER

	Sayfa
KONSOLİDE BİLANÇO	196-200
KONSOLİDE GELİR TABLOSU	201-203
KONSOLİDE ÖZSERMAYE DEĞİŞİM TABLOSU	204
KONSOLİDE NAKİT AKIŞ TABLOSU	206
KONSOLİDE KÂR DAĞITIM TABLOSU	207
KONSOLİDE FİNANSAL TABLOLARA İLİŞKİN DİPNOTLAR	208-279
DİPNOT 1 GENEL BİLGİLER	208
DİPNOT 2 ÖNEMLİ MUHASEBE POLİTİKALARININ ÖZETİ	210
DİPNOT 3 ÖNEMLİ MUHASEBE TAHMİNLERİ VE HÜKÜMLERİ	225
DİPNOT 4 SİGORTA VE FİNANSAL RİSKİN YÖNETİMİ	226
DİPNOT 5 BÖLÜM BİLGİLERİ	242
DİPNOT 6 MADDİ DURAN VARLIKLAR	243
DİPNOT 7 YATIRIM AMAÇLI GAYRİMENKULLER	244
DİPNOT 8 MADDİ OLMAYAN DURAN VARLIKLAR	245
DİPNOT 9 İŞTİRAKLERDEKİ YATIRIMLAR	246
DİPNOT 10 REASÜRANS VARLIKLARI/BORÇLARI	246
DİPNOT 11 FİNANSAL VARLIKLAR	247
DİPNOT 12 KREDİ VE ALACAKLAR	253
DİPNOT 13 TÜREV FİNANSAL ARAÇLAR	254
DİPNOT 14 NAKİT VE NAKİT BENZERİ VARLIKLAR	254
DİPNOT 15 ÖZSERMAYE	255
DİPNOT 16 DİĞER YEDEKLER VE İSTEĞE BAĞLI KATILIMIN SERMAYE BİLEŞENİ	257
DİPNOT 17 SİGORTA YÜKÜMLÜLÜKLERİ VE REASÜRANS VARLIKLARI	257
DİPNOT 18 YATIRIM ANLAŞMASI YÜKÜMLÜLÜKLERİ	265
DİPNOT 19 TİCARİ VE DİĞER BORÇLAR, ERTELENMİŞ GELİRLER	266
DİPNOT 20 BORÇLAR	267
DİPNOT 21 ERTELENMİŞ VERGİ	267
DİPNOT 22 EMEKLİLİK SOSYAL YARDIM YÜKÜMLÜLÜKLERİ	268
DİPNOT 23 DİĞER YÜKÜMLÜLÜKLER VE MASRAFLAR KARŞILIKLARI	269
DİPNOT 24 NET SİGORTA PRİM GELİRİ	269
DİPNOT 25 AİDAT (ÜCRET) GELİRLERİ	270
DİPNOT 26 YATIRIM GELİRLERİ	270
DİPNOT 27 FİNANSAL VARLIKLARIN NET TAHAKKUK GELİRLERİ	271
DİPNOT 28 GERÇEĞE UYGUN DEĞER FARKI KÂR VEYA ZARARA YANSITILAN AKTİFLER	271
DİPNOT 29 SİGORTA HAK VE TALEPLERİ	271
DİPNOT 30 YATIRIM SÖZLEŞMELERİ HAKLARI	271

	Sayfa
DİPNOT 31 ZARURİ DİĞER GİDERLER	270
DİPNOT 32 FAALİYET GİDERLERİNİN DÖKÜMÜ	271
DİPNOT 33 ÇALIŞANLARA SAĞLANAN FAYDA GİDERLERİ	272
DİPNOT 34 FİNANSAL MALİYETLER	272
DİPNOT 35 GELİR VERGİLERİ	272
DİPNOT 36 NET KUR DEĞİŞİM GELİRLERİ	273
DİPNOT 37 HİSSE BAŞINA KAZANÇ	273
DİPNOT 38 HİSSE BAŞI KÂR PAYI	274
DİPNOT 39 FAALİYETLERDEN YARATILAN NAKİT	274
DİPNOT 40 HİSSE SENEDİNE DÖNÜŞTÜRÜLEBİLİR TAHVİL	274
DİPNOT 41 PARAYA ÇEVİRİLEBİLİR İMTİYAZLI HİSSE SENETLERİ	274
DİPNOT 42 RİSKLER	274
DİPNOT 43 TAAHHÜTLER	275
DİPNOT 44 İŞLETME BİRLEŞMELERİ	275
DİPNOT 45 İLİŞKİLİ TARAFLARLA İŞLEMLER	275
DİPNOT 46 RAPORLAMA DÖNEMİNDEN SONRA ORTAYA ÇIKAN OLAYLAR	278
DİPNOT 47 DİĞER	279

ANADOLU HAYAT EMEKLİLİK ANONİM ŞİRKETİ
31 ARALIK 2016 TARİHİ İTİBARIYLA
KONSOLİDE BİLANÇO

(Para Birimi: Türk Lirası (TL) olarak ifade edilmiştir.)

VARLIKLAR			
	Dipnot	Bağımsız Denetimden Geçmiş Cari Dönem 31 Aralık 2016	Bağımsız Denetimden Geçmiş Önceki Dönem 31 Aralık 2015
I- Cari Varlıklar			
A- Nakit ve Nakit Benzeri Varlıklar	14	326.886.784	302.999.458
1- Kasa	14	8.370	3.385
2- Alınan Çekler		-	-
3- Bankalar	14	146.204.151	145.598.543
4- Verilen Çekler ve Ödeme Emirleri	14	(2.745)	-
5- Banka Garantili ve Üç Aydan Kısa Vadeli Kredi Kartı Alacakları	14	180.677.008	157.397.530
6- Diğer Nakit ve Nakit Benzeri Varlıklar		-	-
B- Finansal Varlıklar ile Riskli Sigortalılara Ait Finansal Yatırımlar	11	2.373.082.951	2.380.294.753
1- Satılmaya Hazır Finansal Varlıklar	11	747.069.736	704.042.404
2- Vadeye Kadar Elde Tutulacak Finansal Varlıklar		-	-
3- Alım Satım Amaçlı Finansal Varlıklar	11	36.591.886	33.213.002
4- Krediler	11	19.007.705	10.866.879
5- Krediler Karşılığı		-	-
6- Riskli Hayat Poliçesi Sahiplerine Ait Finansal Yatırımlar	11	1.580.922.429	1.636.933.658
7- Şirket Hissesi		-	-
8- Finansal Varlıklar Değer Düşüklüğü Karşılığı	11	(10.508.805)	(4.761.190)
C- Esas Faaliyetlerden Alacaklar	12	11.449.563.544	9.015.053.555
1- Sigortacılık Faaliyetlerinden Alacaklar	12	28.651.470	24.112.811
2- Sigortacılık Faaliyetlerinden Alacaklar Karşılığı	12	(2.574)	(2.574)
3- Reasürans Faaliyetlerinden Alacaklar		-	-
4- Reasürans Faaliyetlerinden Alacaklar Karşılığı		-	-
5- Sigorta ve Reasürans Şirketleri Nezdindeki Depolar		-	-
6- Sigortalılara Krediler (İkrazlar)	12	31.647.263	31.439.625
7- Sigortalılara Krediler (İkrazlar) Karşılığı		-	-
8- Emeklilik Faaliyetlerinden Alacaklar	12	11.389.267.385	8.959.503.693
9- Esas Faaliyetlerden Kaynaklanan Şüpheli Alacaklar	12	117.996	117.996
10- Esas Faaliyetlerden Kaynaklanan Şüpheli Alacaklar Karşılığı	12	(117.996)	(117.996)
D- İlişkili Taraflardan Alacaklar	12	5.221	8.031
1- Ortaklardan Alacaklar		-	-
2- İştiraklerden Alacaklar		-	-
3- Bağlı Ortaklıklardan Alacaklar		-	-
4- Müşterek Yönetime Tabi Teşebbüslerden Alacaklar		-	-
5- Personelden Alacaklar	12	5.221	8.031
6- Diğer İlişkili Taraflardan Alacaklar		-	-
7- İlişkili Taraflardan Alacaklar Reeskontu		-	-
8- İlişkili Taraflardan Şüpheli Alacaklar		-	-
9- İlişkili Taraflardan Şüpheli Alacaklar Karşılığı		-	-
E- Diğer Alacaklar	12	10.663.493	7.134.993
1- Finansal Kiralama Alacakları		-	-
2- Kazanılmamış Finansal Kiralama Faiz Gelirleri		-	-
3- Verilen Depozito ve Teminatlar		82.836	53.102
4- Diğer Çeşitli Alacaklar	47	10.628.177	7.083.855
5- Diğer Çeşitli Alacaklar Reeskontu		(47.520)	(1.964)
6- Şüpheli Diğer Alacaklar		-	-
7- Şüpheli Diğer Alacaklar Karşılığı		-	-
F- Gelecek Aylara Ait Giderler ve Gelir Tahakkukları	4.2	23.523.085	13.727.270
1- Ertelenmiş Üretim Giderleri		17.170.562	8.908.651
2- Tahakkuk Etmis Faiz ve Kira Gelirleri		204.671	169.394
3- Gelir Tahakkukları		-	-
4- Gelecek Aylara Ait Diğer Giderler		6.147.852	4.649.225
G- Diğer Cari Varlıklar	4.2	18.199	18.627
1- Gelecek Aylar İhtiyacı Stoklar		-	-
2- Peşin Ödenen Vergiler ve Fonlar		8.133	8.133
3- Ertelenmiş Vergi Varlıkları		-	-
4- İş Avansları		10.066	10.494
5- Personele Verilen Avanslar		-	-
6- Sayım ve Tesellüm Noksanları		-	-
7- Diğer Çeşitli Cari Varlıklar		-	-
8- Diğer Cari Varlıklar Karşılığı		-	-
I- Cari Varlıklar Toplamı		14.183.743.277	11.719.236.687

İlişkitedeki dipnotlar, bu finansal tabloların tamamlayıcı parçalarıdır.

ANADOLU HAYAT EMEKLİLİK ANONİM ŞİRKETİ
31 ARALIK 2016 TARİHİ İTİBARIYLA
KONSOLİDE BİLANÇO

(Para Birimi: Türk Lirası (TL) olarak ifade edilmiştir.)

VARLIKLAR			
	Dipnot	Bağımsız Denetimden Geçmiş Cari Dönem 31 Aralık 2016	Bağımsız Denetimden Geçmiş Önceki Dönem 31 Aralık 2015
II- Cari Olmayan Varlıklar			
A- Esas Faaliyetlerden Alacaklar			
1- Sigortacılık Faaliyetlerinden Alacaklar		-	-
2- Sigortacılık Faaliyetlerinden Alacaklar Karşılığı		-	-
3- Reasürans Faaliyetlerinden Alacaklar		-	-
4- Reasürans Faaliyetlerinden Alacaklar Karşılığı		-	-
5- Sigorta ve Reasürans Şirketleri Nezdindeki Depolar		-	-
6- Sigortalılara Krediler (İkrazlar)		-	-
7- Sigortalılara Krediler (İkrazlar) Karşılığı		-	-
8- Emeklilik Faaliyetlerinden Alacaklar		-	-
9- Esas Faaliyetlerden Kaynaklanan Şüpheli Alacaklar		-	-
10- Esas Faaliyetlerden Kaynaklanan Şüpheli Alacaklar Karşılığı		-	-
B- İlişkili Taraflardan Alacaklar			
1- Ortaklardan Alacaklar		-	-
2- İştiraklerden Alacaklar		-	-
3- Bağlı Ortaklıklardan Alacaklar		-	-
4- Müşterek Yönetime Tabi Teşebbüslerden Alacaklar		-	-
5- Personelden Alacaklar		-	-
6- Diğer İlişkili Taraflardan Alacaklar		-	-
7- İlişkili Taraflardan Alacaklar Reeskontu		-	-
8- İlişkili Taraflardan Şüpheli Alacaklar		-	-
9- İlişkili Taraflardan Şüpheli Alacaklar Karşılığı		-	-
C- Diğer Alacaklar		764.981	1.072.433
1- Finansal Kiralama Alacakları		-	-
2- Kazanılmamış Finansal Kiralama Faiz Gelirleri		-	-
3- Verilen Depozito ve Teminatlar		-	-
4- Diğer Çeşitli Alacaklar		1.064.916	1.419.888
5- Diğer Çeşitli Alacaklar Reeskontu		(299.935)	(347.455)
6- Şüpheli Diğer Alacaklar		-	-
7- Şüpheli Diğer Alacaklar Karşılığı		-	-
D- Finansal Varlıklar		18.551.738	17.582.716
1- Bağlı Menkul Kıymetler	9, 45.d	-	-
2- İştirakler	9,45.d	18.551.738	17.582.716
3- İştirakler Sermaye Taahhütleri		-	-
4- Bağlı Ortaklıklar		-	-
5- Bağlı Ortaklıklar Sermaye Taahhütleri		-	-
6- Müşterek Yönetime Tabi Teşebbüsler		-	-
7- Müşterek Yönetime Tabi Teşebbüsler Sermaye Taahhütleri		-	-
8- Finansal Varlıklar ve Riski Sigortalılara Ait Finansal Yatırımlar		-	-
9- Diğer Finansal Varlıklar		-	-
10- Finansal Varlıklar Değer Düşüklüğü Karşılığı		-	-
E- Maddi Varlıklar		162.607.274	137.613.779
1- Yatırım Amaçlı Gayrimenkuller	7	144.262.511	119.545.113
2- Yatırım Amaçlı Gayrimenkuller Değer Düşüklüğü Karşılığı		-	-
3- Kullanım Amaçlı Gayrimenkuller	6	4.610.000	4.610.000
4- Makine ve Teçhizatlar	6	24.339.733	19.763.450
5- Demirbaş ve Tesisatlar	6	3.824.369	3.780.465
6- Motorlu Taşıtlar	6	486.876	541.760
7- Diğer Maddi Varlıklar (Özel Maliyet Bedelleri Dahil)	6	3.637.120	3.456.710
8- Kiralama Yoluyla Edinilmiş Maddi Varlıklar	6	533.750	634.906
9- Birikmiş Amortismanlar	6	(19.087.085)	(14.718.625)
10- Maddi Varlıklara İlişkin Avanslar (Yapılmakta Olan Yatırımlar Dahil)		-	-
F- Maddi Olmayan Varlıklar		31.273.866	17.154.965
1- Haklar	8	44.936.482	29.612.153
2- Şerefiye		-	-
3- Faaliyet Öncesi Döneme Ait Giderler		-	-
4- Araştırma ve Geliştirme Giderleri		-	-
5- Diğer Maddi Olmayan Varlıklar		-	-
6- Birikmiş İtfalar (Amortismanlar)		-	-
7- Maddi Olmayan Varlıklara İlişkin Avanslar	8	(26.661.466)	(20.061.162)
G- Gelecek Yıllara Ait Giderler ve Gelir Tahakkukları		530.611	1.336.099
1- Ertelemiş Üretim Giderleri		-	-
2- Gelir Tahakkukları		-	-
3- Gelecek Yıllara Ait Diğer Giderler		530.611	1.336.099
H- Diğer Cari Olmayan Varlıklar		-	-
1- Efektif Yabancı Para Hesapları		-	-
2- Döviz Hesapları		-	-
3- Gelecek Yıllar İhtiyacı Stoklar		-	-
4- Peşin Ödenen Vergiler ve Fonlar		-	-
5- Ertelemiş Vergi Varlıkları		-	-
6- Diğer Çeşitli Cari Olmayan Varlıklar		-	-
7- Diğer Cari Olmayan Varlıklar Amortismanları		-	-
8- Diğer Cari Olmayan Varlıklar Karşılığı		-	-
II- Cari Olmayan Varlıklar Toplamı		213.728.470	174.759.992
Varlıklar Toplamı (I + II)		14.397.471.747	11.893.996.679

İlişikteki dipnotlar, bu finansal tabloların tamamlayıcı parçalarıdır.

ANADOLU HAYAT EMEKLİLİK ANONİM ŞİRKETİ
31 ARALIK 2016 TARİHİ İTİBARIYLA
KONSOLİDE BİLANÇO

(Para Birimi: Türk Lirası (TL) olarak ifade edilmiştir.)

YÜKÜMLÜLÜKLER			
	Dipnot	Bağımsız Denetimden Geçmiş Cari Dönem 31 Aralık 2016	Bağımsız Denetimden Geçmiş Önceki Dönem 31 Aralık 2015
III- Kısa Vadeli Yükümlülükler			
A- Finansal Borçlar	20	45.376.520	101.214.252
1- Kredi Kuruluşlarına Borçlar		-	-
2- Finansal Kiralama İşlemlerinden Borçlar		-	-
3- Ertelenmiş Finansal Kiralama Borçlanma Maliyetleri		-	-
4- Uzun Vadeli Kredilerin Ana Para Taksitleri ve Faizleri		-	-
5- Çıkarılmış Tahviller (Bonolar) Anapara, Taksit ve Faizleri		-	-
6- Çıkarılmış Diğer Finansal Varlıklar		-	-
7- Çıkarılmış Diğer Finansal Varlıklar İhraç Farkı		-	-
8- Diğer Finansal Borçlar (Yükümlülükler)	20	45.376.520	101.214.252
B- Esas Faaliyetlerden Borçlar	19	11.598.054.883	9.135.523.858
1- Sigortacılık Faaliyetlerinden Borçlar	19	14.097.447	9.482.564
2- Reasürans Faaliyetlerinden Borçlar		-	-
3- Sigorta ve Reasürans Şirketlerinden Alınan Depolar	19,10	1.084.011	1.505.123
4- Emeklilik Faaliyetlerinden Borçlar	19	11.581.732.535	9.124.225.331
5- Diğer Esas Faaliyetlerden Borçlar		1.140.890	310.840
6- Diğer Esas Faaliyetlerden Borçlar Borç Senetleri Reeskontu		-	-
C- İlişkili Tarafalara Borçlar	19	117.850	18.544
1- Ortaklara Borçlar	19,45	62.231	9.678
2- İştiraklere Borçlar		-	-
3- Bağlı Ortaklıklara Borçlar		-	-
4- Müşterek Yönetime Tabi Teşebbüslere Borçlar		-	-
5- Personele Borçlar		55.571	8.836
6- Diğer İlişkili Tarafalara Borçlar	19	48	30
D- Diğer Borçlar	19	20.144.860	18.616.986
1- Alınan Depozito ve Teminatlar	19	823.067	437.995
2- Tedavi Giderlerine İlişkin SGK'ya Borçlar		-	-
3- Diğer Çeşitli Borçlar	19,47	19.321.793	18.178.991
4- Diğer Çeşitli Borçlar Reeskontu		-	-
E- Sigortacılık Teknik Karşılıkları	17	1.818.688.743	1.809.975.372
1- Kazanılmamış Primler Karşılığı - Net	17	29.184.804	16.599.281
2- Devam Eden Riskler Karşılığı - Net		9.479	-
3- Matematik Karşılıklar - Net	17	1.682.433.974	1.700.163.219
4- Muallak Tazminat Karşılığı - Net	17	90.385.972	81.652.180
5- İkramiye ve İndirimler Karşılığı - Net		459.163	314.937
6- Diğer Teknik Karşılıklar - Net	17	16.215.351	11.245.755
F- Ödenecek Vergi ve Benzeri Diğer Yükümlülükler ile Karşılıkları		13.013.112	13.610.176
1- Ödenecek Vergi ve Fonlar		5.174.343	4.702.749
2- Ödenecek Sosyal Güvenlik Kesintileri		1.836.850	1.530.639
3- Vadesi Geçmiş, Ertelenmiş veya Taksitlendirilmiş Vergi ve Diğer Yükümlülükler		-	-
4- Ödenecek Diğer Vergi ve Benzeri Yükümlülükler		76.744	-
5- Dönem Kârı Vergi ve Diğer Yasal Yükümlülük Karşılıkları	35	39.530.000	30.778.000
6- Dönem Kârının Peşin Ödenen Vergi ve Diğer Yükümlülükleri	35	(33.604.825)	(23.401.212)
7- Diğer Vergi ve Benzeri Yükümlülük Karşılıkları		-	-
G- Diğer Risklere İlişkin Karşılıklar	23	15.679.205	13.698.218
1- Kıdem Tazminatı Karşılığı		-	-
2- Sosyal Yardım Sandığı Varlık Açıkları Karşılığı		-	-
3- Maliyet Giderleri Karşılığı	23	15.679.205	13.698.218
H- Gelecek Aylara Ait Gelirler ve Gider Tahakkukları	19	5.581.134	4.192.937
1- Ertelenmiş Komisyon Gelirleri	19	190.391	320.353
2- Gider Tahakkukları	19	1.635.679	1.617.895
3- Gelecek Aylara Ait Diğer Gelirler	19	3.755.064	2.254.689
I- Diğer Kısa Vadeli Yükümlülükler		-	-
1- Ertelenmiş Vergi Yükümlülüğü		-	-
2- Sayım ve Tesellüm Fazlalıkları		-	-
3- Diğer Çeşitli Kısa Vadeli Yükümlülükler		-	-
III - Kısa Vadeli Yükümlülükler Toplamı		13.516.656.307	11.096.850.343

İlişikteki dipnotlar, bu finansal tabloların tamamlayıcı parçalarıdır.

ANADOLU HAYAT EMEKLİLİK ANONİM ŞİRKETİ

**31 ARALIK 2016 TARİHİ İTİBARIYLA
KONSOLİDE BİLANÇO**

(Para Birimi: Türk Lirası (TL) olarak ifade edilmiştir.)

YÜKÜMLÜLÜKLER			
	Dipnot	Bağımsız Denetimden Geçmiş Cari Dönem 31 Aralık 2016	Bağımsız Denetimden Geçmiş Önceki Dönem 31 Aralık 2015
IV- Uzun Vadeli Yükümlülükler			
A- Finansal Borçlar			
1- Kredi Kuruluşlarına Borçlar		-	-
2- Finansal Kiralama İşlemlerinden Borçlar		-	-
3- Ertelenmiş Finansal Kiralama Borçlanma Maliyetleri		-	-
4- Çıkarılmış Tahviller		-	-
5- Çıkarılmış Diğer Finansal Varlıklar		-	-
6- Çıkarılmış Diğer Finansal Varlıklar İhraç Farkı		-	-
7- Diğer Finansal Borçlar (Yükümlülükler)		-	-
B- Esas Faaliyetlerden Borçlar			
1- Sigortacılık Faaliyetlerinden Borçlar		-	-
2- Reasürans Faaliyetlerinden Borçlar		-	-
3- Sigorta ve Reasürans Şirketlerinden Alınan Depolar		-	-
4- Emeklilik Faaliyetlerinden Borçlar		-	-
5- Diğer Esas Faaliyetlerden Borçlar		-	-
6- Diğer Esas Faaliyetlerden Borçlar Borç Senetleri Reeskontu		-	-
C- İlişkili Taraplara Borçlar			
1- Ortaklara Borçlar		-	-
2- İştiraklere Borçlar		-	-
3- Bağlı Ortaklıklara Borçlar		-	-
4- Müşterek Yönetime Tabi Teşebbüslere Borçlar		-	-
5- Personele Borçlar		-	-
6- Diğer İlişkili Taraplara Borçlar		-	-
D- Diğer Borçlar			
1- Alınan Depozito ve Teminatlar		-	-
2- Tedavi Giderlerine İlişkin SGK'ya Borçlar		-	-
3- Diğer Çeşitli Borçlar		-	-
4- Diğer Çeşitli Borçlar Reeskontu		-	-
E- Sigortacılık Teknik Karşılıkları			
1- Kazanılmamış Primler Karşılığı - Net		-	-
2- Devam Eden Riskler Karşılığı - Net		-	-
3- Matematik Karşılıklar - Net		-	-
4- Muallak Tazminat Karşılığı - Net		-	-
5- İkramiye ve İndirimler Karşılığı - Net		-	-
6- Diğer Teknik Karşılıklar - Net		-	-
F- Diğer Yükümlülükler ve Karşılıkları			
1- Ödenecek Diğer Yükümlülükler		-	-
2- Vadesi Geçmiş, Ertelenmiş veya Taksitlendirilmiş Vergi ve Diğer Yükümlülükler		-	-
3- Diğer Borç ve Gider Karşılıkları		-	-
G- Diğer Risklere İlişkin Karşılıklar	22,23	12.709.099	12.077.567
1- Kıdem Tazminatı Karşılığı	22,23	12.709.099	12.077.567
2- Sosyal Yardım Sandığı Varlık Açıkları Karşılığı		-	-
H-Gelecek Yıllara Ait Gelirler ve Gider Tahakkukları			
1- Ertelenmiş Komisyon Gelirleri		-	-
2- Gider Tahakkukları		-	-
3- Gelecek Yıllara Ait Diğer Gelirler		-	-
I- Diğer Uzun Vadeli Yükümlülükler	21	1.461.964	2.042.793
1- Ertelenmiş Vergi Yükümlülüğü	21	1.461.964	2.042.793
2- Diğer Çeşitli Uzun Vadeli Yükümlülükler		-	-
IV- Uzun Vadeli Yükümlülükler Toplamı		14.171.063	14.120.360

İlişikteki dipnotlar, bu finansal tabloların tamamlayıcı parçalarıdır.

ANADOLU HAYAT EMEKLİLİK ANONİM ŞİRKETİ
31 ARALIK 2016 TARİHİ İTİBARIYLA
KONSOLİDE BİLANÇO

(Para Birimi: Türk Lirası (TL) olarak ifade edilmiştir.)

ÖZSERMAYE			
	Dipnot	Bağımsız Denetimden Geçmiş Cari Dönem 31 Aralık 2016	Bağımsız Denetimden Geçmiş Önceki Dönem 31 Aralık 2015
V- Özsermaye			
A- Ödenmiş Sermaye	2.13,15	430.000.000	410.000.000
1- (Nominal) Sermaye	2.13,15	430.000.000	410.000.000
2- Ödenmemiş Sermaye		-	-
3- Sermaye Düzeltmesi Olumlu Farkları		-	-
4- Sermaye Düzeltmesi Olumsuz Farkları		-	-
5- Tescilli Beklenen Sermaye		-	-
B- Sermaye Yedekleri		-	-
1- Hisse Senedi İhraç Primleri		-	-
2- Hisse Senedi İptal Kârları		-	-
3- Sermayeye Ekleneyecek Satış Kârları		-	-
4- Yabancı Para Çevrim Farkları		-	-
5- Diğer Sermaye Yedekleri		-	-
C- Kâr Yedekleri		143.606.602	125.853.856
1- Yasal Yedekler	15	106.543.950	90.517.091
2- Statü Yedekleri	15	1.321.820	308.179
3- Olağanüstü Yedekler	15	8.489.678	85.019
4- Özel Fonlar (Yedekler)		-	-
5- Finansal Varlıkların Değerlemesi	15,16	27.264.010	33.818.533
6- Diğer Kâr Yedekleri	15	(12.856)	1.125.034
D- Geçmiş Yıllar Kârları		101.780.905	101.289.300
1- Geçmiş Yıllar Kârları		101.780.905	101.289.300
E- Geçmiş Yıllar Zararları		-	-
1- Geçmiş Yıllar Zararları		-	-
F- Dönem Net Kârı		191.256.870	145.882.820
1- Dönem Net Kârı		191.256.870	145.882.820
2- Dönem Net Zararı		-	-
3- Dağıtım Konu Olmayan Dönem Kârı		-	-
V- Özsermaye Toplamı		866.644.377	783.025.976
Yükümlülükler Toplamı (III + IV + V)		14.397.471.747	11.893.996.679

ANADOLU HAYAT EMEKLİLİK ANONİM ŞİRKETİ

31 ARALIK 2016 TARİHİNDE SONA EREN HESAP DÖNEMİNE AİT
KONSOLİDE GELİR TABLOSU

(Para Birimi: Türk Lirası (TL) olarak ifade edilmiştir.)

	Dipnot	Bağımsız Denetimden Geçmiş Cari Dönem 31 Aralık 2016	Bağımsız Denetimden Geçmiş Önceki Dönem 31 Aralık 2015
I-TEKNİK BÖLÜM			
A- Hayat Dışı Teknik Gelir	5	448.281	453.292
1- Kazanılmış Primler (Reasürör Payı Düşülmüş Olarak)		448.281	453.292
1.1- Yazılan Primler (Reasürör Payı Düşülmüş Olarak)	24	624.669	292.638
1.1.1- Brüt Yazılan Primler		835.356	444.083
1.1.2- Reasüröre Devredilen Primler		(210.687)	(151.445)
1.1.3- SGK'ya Aktarılan Primler		-	-
1.2- Kazanılmamış Primler Karşılığında Değişim (Reasürör Payı ve Devreden Kısım Düşülmüş Olarak)		(166.909)	160.654
1.2.1- Kazanılmamış Primler Karşılığı		(174.600)	151.934
1.2.2- Kazanılmamış Primler Karşılığında Reasürör Payı	10	7.691	8.720
1.2.3 - Kazanılmamış Primler Karşılığında SGK Payı		-	-
1.3- Devam Eden Riskler Karşılığında Değişim (Reasürör Payı ve Devreden Kısım Düşülmüş Olarak)		(9.479)	-
1.3.1- Devam Eden Riskler Karşılığı		(11.455)	-
1.3.2- Devam Eden Riskler Karşılığında Reasürör Payı		1.976	-
2- Teknik Olmayan Bölümden Aktarılan Yatırım Gelirleri		-	-
3- Diğer Teknik Gelirler (Reasürör Payı Düşülmüş Olarak)		-	-
3.1- Brüt Diğer Teknik Gelirler		-	-
3.2- Brüt Diğer Teknik Gelirlerde Reasürör Payı		-	-
4- Tahakkuk Eden Rücu ve Sovtj Gelirleri		-	-
B- Hayat Dışı Teknik Gider	5	(1.013.807)	(693.713)
1- Gerçekleşen Tazminatlar (Reasürör Payı Düşülmüş Olarak)		(450.502)	(239.570)
1.1- Ödenen Tazminatlar (Reasürör Payı Düşülmüş Olarak)		(440.010)	(201.792)
1.1.1- Brüt Ödenen Tazminatlar		(622.673)	(202.842)
1.1.2- Ödenen Tazminatlarda Reasürör Payı	10	182.663	1.050
1.2- Muallak Tazminatlar Karşılığında Değişim (Reasürör Payı ve Devreden Kısım Düşülmüş Olarak)		(10.492)	(37.778)
1.2.1- Muallak Tazminatlar Karşılığı		79.629	(192.513)
1.2.2- Muallak Tazminatlar Karşılığında Reasürör Payı	10	(90.121)	154.735
2- İkramiye ve İndirimler Karşılığında Değişim (Reasürör Payı ve Devreden Kısım Düşülmüş Olarak)		(904)	(2.868)
2.1- İkramiye ve İndirimler Karşılığı		(2.395)	(2.853)
2.2- İkramiye ve İndirimler Karşılığında Reasürör Payı		1.491	(15)
3- Diğer Teknik Karşılıklarda Değişim (Reasürör Payı ve Devreden Kısım Düşülmüş Olarak)		(12.834)	(4.377)
4- Faaliyet Giderleri	32	(549.567)	(446.898)
5- Matematik Karşılıklarda Değişim (Reasürör Payı ve Devreden Kısım Düşülmüş Olarak)		-	-
5.1.- Matematik Karşılıklar		-	-
5.2.- Matematik Karşılıklarda Reasürör Payı		-	-
6- Diğer Teknik Giderler		-	-
6.1- Brüt Diğer Teknik Giderler		-	-
6.2.- Brüt Diğer Teknik Giderlerde Reasürör Payı		-	-
C- Teknik Bölüm Dengesi- Hayat Dışı (A - B)		(565.526)	(240.421)
D- Hayat Teknik Gelir	5	700.849.526	602.512.365
1- Kazanılmış Primler (Reasürör Payı Düşülmüş Olarak)		475.432.266	391.777.533
1.1- Yazılan Primler (Reasürör payı Düşülmüş Olarak)	24	487.850.880	389.666.628
1.1.1- Brüt Yazılan Primler		500.565.012	402.108.156
1.1.2- Reasüröre Devredilen Primler	10	(12.714.132)	(12.441.528)
1.2- Kazanılmamış Primler Karşılığında Değişim (Reasürör Payı ve Devreden Kısım Düşülmüş Olarak)		(12.418.614)	2.110.905
1.2.1- Kazanılmamış Primler Karşılığı		(12.201.672)	2.320.011
1.2.2- Kazanılmamış Primler Karşılığında Reasürör Payı	10	(216.942)	(209.106)
1.3- Devam Eden Riskler Karşılığında Değişim (Reasürör Payı ve Devreden Kısım Düşülmüş Olarak)		-	-
1.3.1- Devam Eden Riskler Karşılığı		-	-
1.3.2- Devam Eden Riskler Karşılığında Reasürör Payı		-	-
2- Hayat Branşı Yatırım Geliri	26	214.833.562	202.869.090
3- Yatırımlardaki Gerçekleşmemiş Kârlar		-	-
4- Diğer Teknik Gelirler (Reasürör Payı Düşülmüş Olarak)		10.583.698	7.865.742
4.1- Brüt Diğer Teknik Gelirler		10.583.698	7.865.742
4.2- Brüt Diğer Teknik Gelirlerde Reasürör Payı		-	-
5- Tahakkuk Eden Rücu Gelirleri		-	-

İlişikteki dipnotlar, bu finansal tabloların tamamlayıcı parçalarıdır.

ANADOLU HAYAT EMEKLİLİK ANONİM ŞİRKETİ

**31 ARALIK 2016 TARİHİNDE SONA EREN HESAP DÖNEMİNE AİT
KONSOLİDE GELİR TABLOSU**

(Para Birimi: Türk Lirası (TL) olarak ifade edilmiştir.)

	Dipnot	Bağımsız Denetimden Geçmiş Cari Dönem 31 Aralık 2016	Bağımsız Denetimden Geçmiş Önceki Dönem 31 Aralık 2015
I-TEKNİK BÖLÜM			
E- Hayat Teknik Gider	5	(588.363.510)	(516.034.331)
1- Gerçekleşen Tazminatlar (Reasürör Payı Düşülmüş Olarak)		(448.861.326)	(426.598.484)
1.1- Ödenen Tazminatlar (Reasürör Payı Düşülmüş Olarak)		(434.691.400)	(410.546.882)
1.1.1- Brüt Ödenen Tazminatlar		(441.215.466)	(416.524.714)
1.1.2- Brüt Ödenen Tazminatlarda Reasürör Payı	10	6.524.066	5.977.832
1.2- Muallak Tazminatlar Karşılığında Değişim (Reasürör Payı ve Devreden Kısım Düşülmüş Olarak)		(14.169.926)	(16.051.602)
1.2.1- Muallak Tazminatlar Karşılığı		(15.056.693)	(16.457.077)
1.2.2- Muallak Tazminatlar Karşılığında Reasürör Payı	10	886.767	405.475
2- İkramiye ve İndirimler Karşılığında Değişim (Reasürör Payı ve Devreden Kısım Düşülmüş Olarak)		(143.322)	(151.569)
2.1- İkramiye ve İndirimler Karşılığı		(338.699)	(785.219)
2.2- İkramiye ve İndirimler Karşılığında Reasürör Payı		195.377	633.650
3- Matematik Karşılıklarda Değişim (Reasürör Payı ve Devreden Kısım Düşülmüş Olarak)		2.267.138	26.541.485
3.1- Matematik Karşılıklar		2.631.401	27.113.549
3.1.1- Aktüeryal Matematik Karşılık		10.258.365	12.677.832
3.1.2- Kâr Payı Karşılığı (Yatırım Riski Poliçe Sahiplerine Ait Poliçeler için Ayrılan Karşılıklar)		(7.626.964)	14.435.717
3.2- Matematik Karşılığında Reasürör Payı	10	(364.263)	(572.064)
3.2.1- Aktüeryal Matematik Karşılıklar Reasürör Payı		(364.263)	(572.064)
3.2.2- Kâr Payı Karşılığı Reasürör Payı (Yatırım Riski Poliçe Sahiplerine Ait Poliçeler için Ayrılan Karşılıklar)		-	-
4- Diğer Teknik Karşılıklarda Değişim (Reasürör Payı ve Devreden Kısım Düşülmüş Olarak)		(4.956.762)	(3.111.931)
5- Faaliyet Giderleri	32	(136.669.238)	(112.713.832)
6- Yatırım Giderleri		-	-
7- Yatırımlardaki Gerçekleşmemiş Zararlar		-	-
8- Teknik Olmayan Bölüme Aktarılan Yatırım Gelirleri		-	-
F- Teknik Bölüm Dengesi- Hayat (D - E)		112.486.016	86.478.034
G- Emeklilik Teknik Gelir	5,25	236.760.325	209.057.996
1- Fon İşletim Gelirleri	25	173.816.154	144.258.249
2- Yönetim Gideri Kesintisi	25	21.201.113	26.382.176
3- Giriş Aidatı Gelirleri	25	37.075.268	32.046.757
4- Ara Verme Halinde Yönetim Gideri Kesintisi	25	4.514.878	5.988.654
5- Özel Hizmet Gideri Kesintisi		-	-
6- Sermaye Tahsis Avansı Değer Artış Gelirleri		-	-
7- Diğer Teknik Gelirler	25	152.912	382.160
H- Emeklilik Teknik Gideri	5	(215.669.232)	(187.036.638)
1- Toplam Fon Giderleri		(24.572.325)	(22.343.282)
2- Sermaye Tahsis Avansları Değer Azalış Giderleri		-	-
3- Faaliyet Giderleri	32	(181.706.419)	(157.256.379)
4- Diğer Teknik Giderler		(9.224.477)	(7.271.804)
5- Ceza Ödemeleri		(166.011)	(165.173)
I- Teknik Bölüm Dengesi- Emeklilik (G - H)		21.091.093	22.021.358

İlişikteki dipnotlar, bu finansal tabloların tamamlayıcı parçalarıdır.

ANADOLU HAYAT EMEKLİLİK ANONİM ŞİRKETİ

31 ARALIK 2016 TARİHİNDE SONA EREN HESAP DÖNEMİNE AİT KONSOLİDE GELİR TABLOSU

(Para Birimi: Türk Lirası (TL) olarak ifade edilmiştir.)

	Dipnot	Bağımsız Denetimden Geçmiş Cari Dönem 31 Aralık 2016	Bağımsız Denetimden Geçmiş Önceki Dönem 31 Aralık 2015
II-TEKNİK OLMAYAN BÖLÜM			
C- Teknik Bölüm Dengesi- Hayat Dışı (A-B)		(565.526)	(240.421)
F- Teknik Bölüm Dengesi- Hayat (D-E)		112.486.016	86.478.034
I - Teknik Bölüm Dengesi- Emeklilik (G-H)		21.091.093	22.021.358
J- Genel Teknik Bölüm Dengesi (C+F+I)		133.011.583	108.258.971
K- Yatırım Gelirleri	26	124.345.342	88.360.080
1- Finansal Yatırımlardan Elde Edilen Gelirler		63.413.825	49.470.505
2- Finansal Yatırımların Nakde Çevrilmesinden Elde Edilen Kârlar		6.752.452	8.121.324
3- Finansal Yatırımların Değerlemesi		16.579.813	9.348.486
4- Kambiyo Kârları	36	4.785.452	4.000.624
5- İştiraklerden Gelirler	26	3.289.135	2.615.836
6- Bağlı Ortaklıklar ve Müşterek Yönetime Tabi Teşebbüslerden Gelirler		-	-
7- Arazi, Arsa ile Binalardan Elde Edilen Gelirler	7,26	27.699.339	13.101.595
8- Türev Ürünlerden Elde Edilen Gelirler		-	-
9- Diğer Yatırımlar	26	1.825.326	1.701.710
10- Hayat Teknik Bölümünden Aktarılan Yatırım Gelirleri		-	-
L- Yatırım Giderleri		(21.483.949)	(15.478.304)
1- Yatırım Yönetim Giderleri - Faiz Dahil		(2.284.577)	(1.723.406)
2- Yatırımlar Değer Azalışları		(995.480)	(214.252)
3- Yatırımların Nakde Çevrilmesi Sonucunda Oluşan Zararlar		(5.235.169)	(2.469.411)
4- Hayat Dışı Teknik Bölümüne Aktarılan Yatırım Gelirleri		-	-
5- Türev Ürünler Sonucunda Oluşan Zararlar		-	-
6- Kambiyo Zararları	36	(1.283.125)	(1.297.946)
7- Amortisman ve İtfa Payı Giderleri	6,8	(11.685.598)	(9.773.289)
8- Diğer Yatırım Giderleri		-	-
M- Diğer Faaliyetlerden ve Olağandışı Faaliyetlerden Gelir ve Kârlar ile Gider ve Zararlar		(5.086.106)	(4.479.927)
1- Karşılıklar Hesabı	47	(3.992.100)	176.649
2- Reeskont Hesabı		1.964	(349.419)
3- Özellikli Sigortalar Hesabı		-	-
4- Enflasyon Düzeltmesi Hesabı		-	-
5- Ertelenmiş Vergi Varlığı Hesabı	21	(158.032)	(3.676.464)
6- Ertelenmiş Vergi Yükümlülüğü Gideri		-	-
7- Diğer Gelir ve Kârlar		25.717	5.872
8- Diğer Gider ve Zararlar		(963.655)	(636.565)
9- Önceki Yıl Gelir ve Kârları		-	-
10- Önceki Yıl Gider ve Zararları		-	-
N- Dönem Net Kârı veya Zararı	37	191.256.870	145.882.820
1- Dönem Kârı ve Zararı		230.786.870	176.660.820
2- Dönem Kârı Vergi ve Diğer Yasal Yükümlülük Karşılıkları	35	(39.530.000)	(30.778.000)
3- Dönem Net Kâr veya Zararı	37	191.256.870	145.882.820
4- Enflasyon Düzeltme Hesabı		-	-

İlişikteki dipnotlar, bu finansal tabloların tamamlayıcı parçalarıdır.

ANADOLU HAYAT EMEKLİLİK ANONİM ŞİRKETİ

31 ARALIK 2016 TARİHİNDE SONA EREN HESAP DÖNEMİNE AİT KONSOLİDE ÖZSERMAYE DEĞİŞİM TABLOSU

(Para Birimi: Türk Lirası (₺) olarak ifade edilmiştir.)

Bağımsız Denetimden Geçmiş Konsolide Özsermaye Değişim Tablosu - 31 Aralık 2015

	Dipnot	Sermaye	İşletmenin kendi hisse senetleri	Varlıklarda değer artışı	Özsermaye enflasyon düzeltmesi farkları	Yabancı para çevrim farkları	
I - Önceki Dönem Sonu Bakiyesi - 31 Aralık 2014		380.000.000	-	44.508.078	-	-	
II - Muhasebe politikasında değişiklikler		-	-	-	-	-	
III - Yeni Bakiye (I + II) (1/1/2015)		380.000.000	-	44.508.078	-	-	
A- Sermaye artırım (A1 + A2)		30.000.000	-	-	-	-	
1- Nakit		-	-	-	-	-	
2- İç kaynaklardan		30.000.000	-	-	-	-	
B- İşletmenin aldığı kendi hisse senetleri		-	-	-	-	-	
C- Gelir tablosunda yer almayan kazanç ve kayıplar		-	-	-	-	-	
D- Varlıklarda değer artışı	15	-	-	(10.689.545)	-	-	
E- Yabancı para çevrim farkları		-	-	-	-	-	
F- Diğer kazanç ve kayıplar	15	-	-	-	-	-	
G- Enflasyon düzeltme farkları		-	-	-	-	-	
H- Dönem net kârı (veya zararı)		-	-	-	-	-	
I - Dağıtılan Temettü	38	-	-	-	-	-	
J- Yedeklere Transfer	15	-	-	-	-	-	
IV- Dönem Sonu Bakiyesi - 31 Aralık 2015		410.000.000	-	33.818.533	-	-	

Bağımsız Denetimden Geçmiş Konsolide Özsermaye Değişim Tablosu - 31 Aralık 2016

	Dipnot	Sermaye	İşletmenin kendi hisse senetleri	Varlıklarda değer artışı	Özsermaye enflasyon düzeltmesi farkları	Yabancı para çevrim farkları	
I - Önceki Dönem Sonu Bakiyesi - 31 Aralık 2015		410.000.000	-	33.818.533	-	-	
II - Muhasebe Politikasında Değişiklikler		-	-	-	-	-	
III - Yeni Bakiye (I + II) (1/1/2016)		410.000.000	-	33.818.533	-	-	
A- Sermaye artırım (A1 + A2)		20.000.000	-	-	-	-	
1- Nakit		-	-	-	-	-	
2- İç kaynaklardan		20.000.000	-	-	-	-	
B- İşletmenin aldığı kendi hisse senetleri		-	-	-	-	-	
C- Gelir tablosunda yer almayan kazanç ve kayıplar		-	-	-	-	-	
D- Varlıklarda değer artışı	15	-	-	(6.554.523)	-	-	
E- Yabancı para çevrim farkları		-	-	-	-	-	
F- Diğer kazanç ve kayıplar	15	-	-	-	-	-	
G- Enflasyon düzeltme farkları		-	-	-	-	-	
H- Dönem net kârı		-	-	-	-	-	
I - Dağıtılan temettü	38	-	-	-	-	-	
J- Yedeklere transfer	15	-	-	-	-	-	
IV- Dönem Sonu Bakiyesi - 31 Aralık 2016		430.000.000	-	27.264.010	-	-	

İlişikteki dipnotlar, bu finansal tabloların tamamlayıcı parçalarıdır.

	Yasal yedekler	Statü yedekleri	Diğer yedekler ve dağıtılmamış kârlar	Net dönem kârı	Geçmiş yıllar kârları	Toplam
	81.100.387	2.239.098	1.210.171	104.074.645	92.609.428	705.741.807
	-	-	-	-	-	-
	81.100.387	2.239.098	1.210.171	104.074.645	92.609.428	705.741.807
	-	(8.928.236)	(21.071.764)	-	-	-
	-	-	-	-	-	-
	-	(8.928.236)	(21.071.764)	-	-	-
	-	-	-	-	-	-
	-	-	(981.087)	-	-	(981.087)
	-	-	2.981.724	-	-	(7.707.821)
	-	-	-	-	-	-
	-	-	-	2.270.001	(15.625)	2.254.376
	-	-	-	-	-	-
	-	-	-	145.882.820	-	145.882.820
	-	-	-	(62.164.119)	-	(62.164.119)
	-	-	-	-	-	-
	9.416.704	6.997.317	19.071.009	(44.180.527)	8.695.497	-
	90.517.091	308.179	1.210.053	145.882.820	101.289.300	783.025.976

	Yasal yedekler	Statü yedekleri	Diğer yedekler ve dağıtılmamış kârlar	Net dönem kârı	Geçmiş yıllar kârları	Toplam
	90.517.091	308.179	1.210.053	145.882.820	101.289.300	783.025.976
	-	-	-	-	-	-
	90.517.091	308.179	1.210.053	145.882.820	101.289.300	783.025.976
	-	(10.000.000)	(10.000.000)	-	-	-
	-	-	-	-	-	-
	-	(10.000.000)	(10.000.000)	-	-	-
	-	-	-	-	-	-
	-	-	(1.137.890)	-	-	(1.137.890)
	-	-	-	-	-	(6.554.523)
	-	-	-	-	-	-
	-	-	-	3.474.999	(14.774)	3.460.225
	-	-	-	-	-	-
	-	-	-	191.256.870	-	191.256.870
	-	-	-	(103.406.281)	-	(103.406.281)
	-	-	-	-	-	-
	16.026.859	11.013.641	18.404.659	(45.951.538)	506.379	-
	106.543.950	1.321.820	8.476.822	191.256.870	101.780.905	866.644.377

ANADOLU HAYAT EMEKLİLİK ANONİM ŞİRKETİ

31 ARALIK 2016 TARİHİNDE SONA EREN HESAP DÖNEMİNE AİT KONSOLİDE NAKİT AKIŞ TABLOSU

(Para Birimi: Türk Lirası (TL) olarak ifade edilmiştir.)

	Dipnot	Bağımsız Denetimden Geçmiş Cari Dönem 31 Aralık 2016	Bağımsız Denetimden Geçmiş Önceki Dönem 31 Aralık 2015
A. Esas faaliyetlerden kaynaklanan nakit akımları			
1. Sigortacılık faaliyetlerinden elde edilen nakit girişleri		681.083.186	711.084.812
2. Reasürans faaliyetlerinden elde edilen nakit girişleri		-	510.776
3. Emeklilik faaliyetlerinden elde edilen nakit girişleri		259.757.540	227.159.906
4. Sigortacılık faaliyetleri nedeniyle yapılan nakit çıkışı		(585.308.184)	(667.316.127)
5. Reasürans faaliyetleri nedeniyle nakit çıkışı		(421.112)	-
6. Emeklilik faaliyetleri nedeniyle nakit çıkışı		(210.922.935)	(183.848.046)
7. Esas faaliyetler sonucu oluşan nakit		144.188.495	87.591.321
8. Faiz ödemeleri		(4.742.954)	-
9. Gelir vergisi ödemeleri		(30.778.000)	(28.115.000)
10. Diğer nakit girişleri		15.955.195	20.548.968
11. Diğer nakit çıkışları		(36.929.021)	(18.716.296)
12. Esas faaliyetlerden kaynaklanan net nakit		87.693.715	61.308.993
B. Yatırım faaliyetlerinden kaynaklanan nakit akımları			
1. Maddi varlıkların satışı		936.973	-
2. Maddi varlıkların iktisabı	6,7,8	(26.334.644)	(17.860.746)
3. Mali varlık iktisabı		(426.814.105)	(246.681.210)
4. Mali varlıkların satışı		288.132.051	151.979.060
5. Alınan faizler		143.420.869	90.282.557
6. Alınan temettüleri		7.256.819	6.416.365
7. Diğer nakit girişleri		142.647.519	107.146.998
8. Diğer nakit çıkışları		(110.449.237)	(9.338.943)
9. Yatırım faaliyetlerinden kaynaklanan net nakit		18.796.245	81.944.081
C. Finansman faaliyetlerinden kaynaklanan nakit akımları			
1. Hisse senedi ihracı		-	-
2. Kredilerle ilgili nakit girişleri		-	-
3. Finansal kiralama borçları ödemeleri		-	-
4. Ödenen temettüleri	38	(103.406.281)	(62.164.119)
5. Diğer nakit girişleri		-	-
6. Diğer nakit çıkışları		-	-
7. Finansman faaliyetlerinden kaynaklanan net nakit		(103.406.281)	(62.164.119)
D. Kur farklarının nakit ve nakit benzerlerine olan etkisi			
E. Nakit ve nakit benzerlerinde meydana gelen net artış/(azalış)		3.083.679	81.088.955
F. Dönem başındaki nakit ve nakit benzerleri mevcudu	14	266.075.591	184.986.636
G. Dönem sonundaki nakit ve nakit benzerleri mevcudu	14	269.159.270	266.075.591

İlişikteki dipnotlar, bu finansal tabloların tamamlayıcı parçalarıdır.

ANADOLU HAYAT EMEKLİLİK ANONİM ŞİRKETİ

**31 ARALIK 2016 TARİHİNDE SONA EREN HESAP DÖNEMİNE AİT
KONSOLİDE KÂR DAĞITIM TABLOSU**

(Para Birimi: Türk Lirası (TL) olarak ifade edilmiştir.)

	Dipnot	Cari Dönem ^(*) 31 Aralık 2016	Geçmiş Dönem 31 Aralık 2015
I. DÖNEM KÂRININ DAĞITIMI			
1.1. DÖNEM KÂRI ^(*)		235.326.870	180.135.820
1.2. ÖDENECEK VERGİ VE YASAL YÜKÜMLÜLÜKLER		(39.530.000)	(30.778.000)
1.2.1. Kurumlar Vergisi (Gelir Vergisi)		(39.530.000)	(30.778.000)
1.2.2. Gelir Vergisi Kesintisi		-	-
1.2.3. Diğer Vergi ve Yasal Yükümlülükler		-	-
A - NET DÖNEM KÂRI (1.1 - 1.2)		195.796.870	149.357.820
1.3. GEÇMİŞ DÖNEMLER ZARARI (-)		-	-
1.4. BİRİNCİ TERTİP YASAL AKÇE		9.740.723	7.427.116
1.5. ŞİRKETTE BIRAKILMASI VE TASARRUFU ZORUNLU YASAL FONLAR (-)		-	-
B - DAĞITILABİLİR NET DÖNEM KÂRI [(A - (1.3 + 1.4 + 1.5))]		186.056.147	141.930.704
1.6. ORTAKLARA BİRİNCİ TEMETTÜ (-)		-	(28.388.017)
1.6.1. Hisse Senedi Sahiplerine		-	(28.388.017)
1.6.2. İmtiyazlı Hisse Senedi Sahiplerine		-	-
1.6.3. Katılma İntifa Senedi Sahiplerine		-	-
1.6.4. Kâra İştirakli Tahvil Sahiplerine		-	-
1.6.5. Kâr ve Zarar Ortaklığı Belgesi Sahiplerine		-	-
1.7. PERSONELE TEMETTÜ (-)		-	(3.406.281)
1.8. KURUCULARA TEMETTÜLER (-)		-	-
1.9. YÖNETİM KURULUNA TEMETTÜ (-)		-	-
1.10. ORTAKLARA İKİNCİ TEMETTÜ (-)		-	(71.611.983)
1.10.1. Hisse Senedi Sahiplerine		-	(71.611.983)
1.10.2. İmtiyazlı Hisse Senedi Sahiplerine		-	-
1.10.3. Katılma İntifa Senedi Sahiplerine		-	-
1.10.4. Kâra İştirakli Tahvil Sahiplerine		-	-
1.10.5. Kâr ve Zarar Ortaklığı Belgesi Sahiplerine		-	-
1.11. İKİNCİ TERTİP YASAL YEDEK AKÇE (-)		-	(8.290.628)
1.12. STATÜ YEDEKLERİ (-)		-	(11.013.641)
1.13. OLAĞANÜSTÜ YEDEKLER		-	(19.220.154)
1.14. DİĞER YEDEKLER		-	-
1.15. ÖZEL FONLAR		-	-
II. YEDEKLERDEN DAĞITIM			
2.1. DAĞITILAN YEDEKLER		-	-
2.2. İKİNCİ TERTİP YASAL YEDEKLER (-)		-	-
2.3. ORTAKLARA PAY (-)		-	-
2.3.1. Hisse Senedi Sahiplerine		-	-
2.3.2. İmtiyazlı Hisse Senedi Sahiplerine		-	-
2.3.3. Katılma İntifa Senedi Sahiplerine		-	-
2.3.4. Kâra İştirakli Tahvil Sahiplerine		-	-
2.3.5. Kâr ve Zarar Ortaklığı Belgesi Sahiplerine		-	-
2.4. PERSONELE PAY (-)		-	-
2.5. YÖNETİM KURULUNA PAY (-)		-	-
III. HİSSE BAŞINA KÂR			
3.1. HİSSE SENEDİ SAHİPLERİNE		0,45534	0,36429
3.2. HİSSE SENEDİ SAHİPLERİNE (%)		45,534	36,429
3.3. İMTİYAZLI HİSSE SENEDİ SAHİPLERİNE		0,45534	0,36429
3.4. İMTİYAZLI HİSSE SENEDİ SAHİPLERİNE (%)		45,534	36,429
IV. HİSSE BAŞINA TEMETTÜ			
4.1. HİSSE SENEDİ SAHİPLERİNE		-	-
4.2. HİSSE SENEDİ SAHİPLERİNE (%)		-	-
4.3. İMTİYAZLI HİSSE SENEDİ SAHİPLERİNE		-	-
4.4. İMTİYAZLI HİSSE SENEDİ SAHİPLERİNE (%)		-	-

(*)Sermaye Piyasası Kurulu'nun 2014/2 sayılı Haftalık Bülteni'nde yer alan ve 23 Ocak 2014 tarihli Resmi Gazete'de yayımlanan Kâr Payı Tebliği'nin 13'üncü maddesi uyarınca kâr dağıtımı, konsolide kâr rakamı esas alınarak yapılmıştır. 31 Aralık 2016 dönem kârına, TMS 19 uyarınca ayrılan 4.540.000 TL tutarındaki personele ödenecek temettü karşılığı da eklenmiştir.

(**) Bu finansal tabloların düzenlendiği tarih itibarıyla Şirket'in Olağan Genel Kurul Toplantısı henüz yapılmadığından 2016 yılı kâr dağıtım tablosunda sadece dağıtılabilir kâr tutarı belirtilmiştir.

İlişikteki dipnotlar, bu finansal tabloların tamamlayıcı parçalarıdır.

ANADOLU HAYAT EMEKLİLİK ANONİM ŞİRKETİ

31 ARALIK 2016 TARİHİ İTİBARIYLA HAZIRLANAN KONSOLİDE FİNANSAL TABLOLARA İLİŞKİN DİPNOTLAR

(Para Birimi: Türk Lirası (TL) olarak ifade edilmiştir.)

1 Genel bilgiler

1.1 Ana şirketin adı ve grubun son sahibi

31 Mayıs 1990 tarihinden bu yana faaliyet göstermekte olan Anadolu Hayat Emeklilik Anonim Şirketi'nin ("Şirket"), nihai ortaklık yapısı aşağıda yer almaktadır. 31 Aralık 2016 tarihi itibarıyla Şirket sermayesinde doğrudan veya dolaylı hakimiyeti söz konusu olan sermaye grubu toplam %84,53 pay ile Türkiye İş Bankası A.Ş. ("İş Bankası") Grubu'dur.

Adı	31 Aralık 2016		31 Aralık 2015	
	Pay tutarı (TL)	Pay oranı (%)	Pay tutarı (TL)	Pay oranı (%)
Türkiye İş Bankası A.Ş. ^(*)	273.194.212	63,53	254.815.000	62,15
Anadolu Anonim Türk Sigorta Şirketi	86.000.000	20,00	82.000.000	20,00
Milli Reasürans T.A.Ş.	4.299.999	1,00	4.100.000	1,00
Halka açık kısım	66.505.789	15,47	69.085.000	16,85
Ödenmiş sermaye	430.000.000	100,00	410.000.000	100,00

^(*) Halka açık payların oranı %17'dir. Türkiye İş Bankası A.Ş. 31 Aralık 2016 tarihi itibarıyla halka açık payların %1,53'ünü iktisap etmiş bulunmaktadır.

1.2 Kuruluşun ikametgahı ve yasal yapısı, şirket olarak oluştuğu ülke ve kayıtlı büronun adresi (veya eğer kayıtlı büronun olduğu yerden farklıysa, faaliyetin sürdürüldüğü esas yer)

Şirket Türkiye'de tescil edilmiş olup, "Anonim Şirket" statüsünde faaliyet göstermektedir. Şirket Genel Müdürlüğü "Meltem Sokak No: 10 İş Kuleleri Kule: 2 Kat: 16, Levent 34330 Beşiktaş/İstanbul" adresinde yer almaktadır.

1.3 İşletmenin fiili faaliyet konusu

Şirket'in fiili faaliyet konusu, ferdi veya grup bireysel emeklilik faaliyetlerinde bulunmak, bu kapsamda emeklilik fonları kurmak, kuracağı fonlara ilişkin iç tüzüğü oluşturmak, emeklilik sözleşmeleri, yıllık gelir sigortası sözleşmeleri, portföy yönetimi sözleşmeleri, fon varlıklarının saklanması için saklayıcı ile saklama sözleşmeleri akdetmek, ferdi veya grup hayat ya da ölüm sigortaları ile bunlara bağlı kaza sigortaları, her türlü can sigortaları ve bütün bu sigortalarla ilgili reasürans işlemleri yapmaktır.

31 Aralık 2016 tarihi itibarıyla, Şirket'in katılımcılara sunduğu 26 adet Bireysel Emeklilik Yatırım Fonu bulunmaktadır (31 Aralık 2015: 24 adet).

1.4 Kuruluşun faaliyetlerinin ve esas çalışma alanlarının niteliklerinin açıklanması

Şirket faaliyetlerini, 14 Haziran 2007 tarih ve 26552 sayılı Resmi Gazete'de yayımlanan 5684 sayılı Sigortacılık Kanunu ("Sigortacılık Kanunu") ile 4632 sayılı Bireysel Emeklilik Tasarruf ve Yatırım Sistemi Kanunu ("Bireysel Emeklilik Kanunu") ve bu kanunlara dayanılarak T.C. Başbakanlık Hazine Müsteşarlığı ("Hazine Müsteşarlığı") tarafından yayımlanan diğer yönetmelik ve düzenlemeler çerçevesinde yürütmekte olup; yukarıda 1.3 - İşletmenin fiili faaliyet konusu notunda belirtilen sigortacılık branşlarında ve bireysel emeklilik alanında faaliyetlerini sürdürmektedir.

Şirket hisseleri Borsa İstanbul'da ("BİST") işlem görmekte olup, halka açık şirket statüsündedir. Şirket, Sermaye Piyasası Kanunu VIII'nci bölüm 136'nci madde (5) fıkrası hükmü uyarınca kuruluş, gözetim, muhasebe ve bağımsız denetim standartları konularında kendi özel mevzuatı hükümlerine tabi olarak faaliyet göstermektedir.

ANADOLU HAYAT EMEKLİLİK ANONİM ŞİRKETİ

31 ARALIK 2016 TARİHİ İTİBARIYLA HAZIRLANAN KONSOLİDE FİNANSAL TABLOLARA İLİŞKİN DİPNOTLAR

(Para Birimi: Türk Lirası (TL) olarak ifade edilmiştir.)

1.5 Kategorileri itibarıyla dönem içinde çalışan personelin ortalama sayısı

Kategorileri itibarıyla dönem içinde çalışan personelin ortalama sayısı aşağıdaki gibidir:

	31 Aralık 2016	31 Aralık 2015
Üst düzey yönetici	8	8
Yönetici	107	104
Memur	372	372
Sözleşmeli personel	3	3
Direkt satış ekibi	542	478
Diğer	11	12
Toplam	1.043	977

1.6 Üst yönetime sağlanan ücret ve benzeri menfaatler

31 Aralık 2016 tarihinde sona eren hesap dönemine ilişkin, yönetim kurulu başkan ve üyeleriyle genel müdür, genel müdür yardımcıları gibi üst düzey yöneticilere cari dönemde sağlanan ücret ve benzeri menfaatlerin toplam tutarı 5.202.992 TL'dir (31 Aralık 2015: 4.458.961 TL).

1.7 Finansal tablolarda; yatırım gelirlerinin ve faaliyet giderlerinin (personel, yönetim, araştırma geliştirme, pazarlama ve satış, dışarıdan sağlanan fayda ve hizmetler ile diğer faaliyet giderleri) dağıtımında kullanılan anahtarlar

Şirketlerce hazırlanacak olan finansal tablolarda kullanılan anahtara ilişkin usul ve esaslar, Hazine Müsteşarlığı tarafından 4 Ocak 2008 tarih ve 2008/1 sayılı "Sigortacılık Tek Düzen Hesap Planı Çerçevesinde Hazırlanmakta Olan Finansal Tablolarda Kullanılan Anahtarların Usul ve Esaslarına İlişkin Genelge" çerçevesinde belirlenmiştir. Bu çerçevede; hayat dışı, hayat veya emeklilik branşları için yapıldığı kesin olarak belgelenen ve münhasıran bu branşlara ait olduğu konusunda tereddüt olmayan giderler, direkt ilgili branşa aktarılmaktadır. Bu giderlerin dışında kalan teknik bölüm faaliyet giderleri ise, Hazine Müsteşarlığı tarafından 1 Ocak 2011 tarihinden itibaren geçerli olmak üzere yayınlanan 9 Ağustos 2010 tarih ve 2010/9 sayılı "Sigortacılık Tek Düzen Hesap Planı Çerçevesinde Hazırlanmakta Olan Finansal Tablolarda Kullanılan Anahtarların Usul ve Esaslarına İlişkin Genelgede Değişiklik Yapılmasına İlişkin Genelge" uyarınca, öncelikle emeklilik ve sigorta bölümlerine son 3 yılda her dönem sonu itibarıyla yürürlükte olan poliçe ve emeklilik sözleşme sayısı oranı ile son 3 yılda üretilen katkı payı ve kazanılmış prim oranının aritmetik ortalamasına göre paylaştırılmaktadır. Sigorta bölümüne dağıtılan giderler, hayat ve hayat dışı bölümlerine ise her bir bölüm için son 3 yılda üretilen poliçe sayısı, brüt yazılan prim miktarı ile hasar ihbar adedinin toplam üretilen poliçe sayısı, brüt yazılan prim miktarına ve hasar ihbar adedine oranlanmasıyla bulunan 3 oranın ortalamasına göre dağıtılmaktadır.

Şirket tarafından hayat dışı teknik karşılıkları karşılayan varlıkların yatırıma yönlendirilmesinden elde edilen tüm gelirler, teknik olmayan bölümden teknik bölüme aktarılır.

Matematik ve kâr payı karşılıkları karşılığında yatırıma yönlendirilen kıymetlerden elde edilen gelirler, teknik bölümde bırakılmakta, bu tutarlar haricindeki gelirler ise teknik olmayan bölüme aktarılmaktadır.

Raporlama tarihi itibarıyla faaliyet giderlerinin hayat dışı, hayat ve emeklilik branşları arasındaki dağılımı 5 - Bölüm bilgileri notunda sunulmuştur.

1.8 Finansal tabloların tek bir şirket mi yoksa şirketler grubunu mu içerdiği

İlişikteki finansal tablolar, sadece Şirket'in konsolide finansal bilgilerini içermekte olup, uygulanan konsolidasyon esaslarına ilişkin bilgiler 2.2 - Konsolidasyon notunda detaylandırılmıştır.

ANADOLU HAYAT EMEKLİLİK ANONİM ŞİRKETİ

31 ARALIK 2016 TARİHİ İTİBARIYLA HAZIRLANAN KONSOLİDE FİNANSAL TABLOLARA İLİŞKİN DİPNOTLAR

(Para Birimi: Türk Lirası (TL) olarak ifade edilmiştir.)

Sermayesinde sahip olduğu %20 oranındaki payla Şirket'in iştiraki konumundaki İş Portföy Yönetimi A.Ş.'nin ("İş Portföy") 31 Aralık 2016 tarihi itibarıyla hazırlanan finansal tabloları özkaynak yöntemine göre konsolide edilmiştir. İş Portföy 23 Ekim 2000 tarihinde İstanbul Ticaret Siciline tescil ve 6 Kasım 2000 tarih, 5168 Sayılı Türk Ticaret Sicili Gazetesinde ilan edilerek kurulmuş olup, amacı, 3794 Sayılı Kanun'la değişik 2499 Sayılı Sermaye Piyasası Kanunu ve ilgili mevzuat hükümlerine uygun olarak şirketin ana sözleşmesinde belirtilen sermaye piyasası faaliyetlerinde bulunmaktadır. İş Portföy, Sermaye Piyasası Kanunu ve ilgili mevzuat hükümleri çerçevesinde sermaye piyasası araçlarından oluşan portföyleri, müşterilerle portföy yönetim sözleşmesi yapmak suretiyle vekil sıfatı ile yönetmektedir. İş Portföy ayrıca portföy yöneticiliği kapsamında yerli ve yabancı yatırım fonları, yatırım ortaklıkları ile yerli ve yabancı özel ve tüzel kişilerle yatırım şirketleri ve benzeri girişimlerin portföylerini de mevzuat hükümleri çerçevesinde yönetmektedir. Bunlara ilaveten İş Portföy, yatırım danışmanlığı hizmeti de vermektedir.

1.9 Raporlayan işletmenin adı veya diğer kimlik bilgileri ve bu bilgide önceki raporlama döneminden itibaren olan değişiklikler

Şirket'in Ticaret Unvanı : Anadolu Hayat Emeklilik Anonim Şirketi
 Şirket'in Genel Müdürlüğü'nün Adresi : Meltem Sokak No:10 İş Kuleleri Kule:2 Kat:16, Levent 34330 Beşiktaş/İstanbul
 Şirket'in elektronik site adresi : www.anadoluhayat.com.tr
 Elektronik posta adresi : hizmet@anadoluhayat.com.tr
 Telefon numarası : 0212 317 70 70
 Faks numarası : 0212 317 70 77

Yukarıda sunulan bilgilerde önceki raporlama döneminden bu yana herhangi bir değişiklik olmamıştır.

1.10 Raporlama döneminden sonraki olaylar

Yoktur.

2 Önemli muhasebe politikalarının özeti

2.1 Hazırlık esasları

2.1.1 Finansal tabloların düzenlenmesinde kullanılan temeller ve kullanılan özel muhasebe politikalarıyla ilgili bilgiler

Şirket, finansal tablolarını, Sigortacılık Kanunu'nun 18'inci maddesine dayanılarak Hazine Müsteşarlığı tarafından yayımlanan "Sigorta ve Reasürans ile Emeklilik Şirketlerinin Finansal Raporlamaları Hakkında Yönetmelik" hükümleri gereğince yürürlükte bulunan düzenlemeler çerçevesinde Türkiye Muhasebe Standartları ("TMS"), Türkiye Finansal Raporlama Standartları ("TFRS") ve Hazine Müsteşarlığı tarafından muhasebe ve finansal raporlama esaslarına ilişkin yayımlanan diğer yönetmelik, açıklama ve genelgelere (tümü "Raporlama Standartları") uygun olarak hazırlamaktadır.

Söz konusu yönetmeliğin 4'üncü maddesinde; sigorta sözleşmelerine, bağlı ortaklık, birlikte kontrol edilen ortaklık ve iştiraklerin muhasebeleştirilmesi ve konsolide finansal tablolar, kamuya açıklanacak finansal tablolar ile bunlara ilişkin açıklama ve dipnotların düzenlenmesine ilişkin usul ve esasların Hazine Müsteşarlığı'nca çıkarılacak tebliğler ile belirleneceği belirtilmiştir.

18 Nisan 2008 tarih ve 26851 sayılı Resmî Gazete'de yayımlanan "Finansal Tabloların Sunumu Hakkında Tebliğ" ile finansal tabloların önceki dönemlerle ve diğer şirketlerin finansal tabloları ile karşılaştırılmasını teminen, şirketlerin hazırlayacakları finansal tabloların şekil ve içeriği düzenlenmiştir.

2.1.2 Finansal tabloların anlaşılması için uygun olan diğer muhasebe politikaları

Hiperenfasyonist ülkelerde muhasebeleştirme

Türkiye'de faaliyet gösteren şirketlerin finansal tabloları 31 Aralık 2004 tarihi itibarıyla TMS 29 - *Yüksek Enflasyonlu Ekonomilerde Finansal Raporlama*'ya uygun olarak, Türk Lirası'nın genel satın alım gücündeki değişimler nedeniyle yapılan düzeltmeleri yansıtabilecek şekilde ifade edilmiştir. TMS 29, yüksek enflasyonlu ekonomilerin para birimi ile hazırlanan finansal tabloların raporlama dönemindeki ölçüm biriminden gösterilmesini ve önceki dönemlere ait bakiyelerin de aynı birimden gösterilmesini öngörmektedir.

ANADOLU HAYAT EMEKLİLİK ANONİM ŞİRKETİ

31 ARALIK 2016 TARİHİ İTİBARIYLA HAZIRLANAN KONSOLİDE FİNANSAL TABLOLARA İLİŞKİN DİPNOTLAR

(Para Birimi: Türk Lirası (TL) olarak ifade edilmiştir.)

Hazine Müsteşarlığı'nın 4 Nisan 2005 tarihli ve 19387 numaralı yazısına istinaden, Şirket 31 Aralık 2004 tarihli finansal tablolarını, Sermaye Piyasası Kurulu'nun 15 Ocak 2003 tarihli ve 25290 sayılı Resmi Gazete'de yayımlanarak yürürlüğe giren "Sermaye Piyasasında Muhasebe Standartları Hakkında Tebliğ"de ("Seri: XI No: 25 Sayılı Tebliğ") yer alan "Yüksek Enflasyon Dönemlerinde Mali Tabloların Düzeltilmesi" ile ilgili kısımdaki hükümlere göre düzelterek 2005 yılı açılış finansal tablolarını hazırlamıştır. Ayrıca, Hazine Müsteşarlığı'nın aynı yazısına istinaden 2005 yılı başından itibaren finansal tabloların enflasyona göre düzeltilmesi uygulaması sona erdirilmiştir. Dolayısıyla, 31 Aralık 2016 tarihi itibarıyla hazırlanan bilançoda yer alan parasal olmayan varlık ve yükümlülükler ile sermaye dahil özkaynak kalemleri, 31 Aralık 2004 tarihine kadar olan girişlerin 31 Aralık 2004 tarihine kadar enflasyona göre düzeltilmesi, bu tarihten sonraki girişlerin ise nominal değerlerinden taşınmasıyla gösterilmiştir.

Diğer muhasebe politikaları

Diğer muhasebe politikalarına ilişkin bilgiler, yukarıda 2.1.1 - *Finansal tabloların düzenlenmesinde kullanılan temeller ve kullanılan özel muhasebe politikalarıyla ilgili bilgiler* kısmında ve bu raporun müteakip bölümlerinde her biri kendi başlığı altında açıklanmıştır.

2.1.3 Geçerli olan ve raporlama para birimi

Şirket'in finansal tabloları, faaliyette bulunduğu temel ekonomik çevrede geçerli olan para birimi ile sunulmuştur. Şirket'in finansal durumu ve faaliyet sonucu, Şirket'in geçerli para birimi olan ve finansal tablo için sunum para birimi olan TL cinsinden ifade edilmiştir.

2.1.4 Finansal tablolarda sunulan tutarların yuvarlanma derecesi

TL olarak verilen finansal bilgiler, en yakın tam TL değerine yuvarlanarak gösterilmiştir.

2.1.5 Finansal tabloların düzenlenmesinde kullanılan ölçüm temeli

Finansal tablolar, güvenilir ölçümü mümkün olması durumunda gerçeğe uygun değerleri üzerinden ölçülen alım-satım amaçlı finansal varlıklar, satılmaya hazır finansal varlıklar, türev finansal araçlar, maddi duran varlıklar içerisinde gösterilen kullanım amaçlı gayrimenkuller ve yatırım amaçlı gayrimenkuller hariç yüksek enflasyon döneminin sona erdiği tarih kabul edilen 31 Aralık 2004 tarihine kadar enflasyon muhasebesinin etkilerine göre düzeltilmiş tarihi maliyet esasına göre hazırlanmıştır.

2.1.6 Muhasebe politikaları, muhasebe tahminlerinde değişiklikler ve hatalar

Cari dönemde muhasebe politikalarında yapılan bir değişiklik veya tespit edilmiş bir hata bulunmamaktadır. Muhasebe tahminlerine ilişkin açıklamalar 3 - *Önemli muhasebe tahminleri ve hükümleri* notunda verilmiştir.

2.2 Konsolidasyon

Hazine Müsteşarlığı tarafından 31 Aralık 2008 tarih ve 27097 sayılı Resmi Gazete'de yayımlanan "Sigorta ve Reasürans Şirketleri ile Emeklilik Şirketlerinin Konsolide Finansal Tablolarının Düzenlenmesine İlişkin Tebliğ" ("Konsolidasyon Tebliği") ile sigorta, reasürans ve emeklilik şirketlerinin; 31 Mart 2009 tarihinden itibaren konsolide olmayan finansal tablolara ilave olarak konsolide finansal tablo yayımlaması istenmektedir. Bu çerçevede, Şirket'in iştiraki konumundaki İş Portföy Yönetimi A.Ş. finansal tabloları özsermaye yöntemine göre konsolide edilmek suretiyle ayrıca konsolide finansal tablolar hazırlanmaktadır.

Bu çerçevede, Şirket'in iştiraki konumundaki İş Portföy Yönetimi A.Ş. finansal tabloları özsermaye yöntemine göre konsolide edilmek suretiyle ilişikteki konsolide finansal tablolar hazırlanmıştır.

2.3 Bölüm raporlaması

Bir faaliyet bölümü, Şirket'in faaliyet gösterdiği iş alanlarının, diğer faaliyet bölümleri ile yapılan işlemlerden doğan hasılat ve harcamalar dahil, hasılat elde eden ve harcama yapabilen ve Yönetim Kurulu (karar almaya yetkili mercii olarak) tarafından faaliyet sonuçları düzenli bir şekilde gözden geçirilen, performansı ölçülen ve finansal bilgileri ayırt edilebilen bir parçasıdır. Şirket'in faaliyet gösterdiği ana coğrafi alan Türkiye olduğu için coğrafi bölümlere göre raporlama sunulmamış, faaliyet alanı bölümlerine göre raporlama sunulmuştur.

ANADOLU HAYAT EMEKLİLİK ANONİM ŞİRKETİ

31 ARALIK 2016 TARİHİ İTİBARIYLA HAZIRLANAN KONSOLİDE FİNANSAL TABLOLARA İLİŞKİN DİPNOTLAR

(Para Birimi: Türk Lirası (TL) olarak ifade edilmiştir.)

2.4 Yabancı para karşılıkları

İşlemler, Şirket'in geçerli para birimi olan TL olarak kaydedilmektedir. Yabancı para cinsinden gerçekleştirilen işlemler, işlemlerin gerçekleştirildiği tarihlerdeki geçerli olan kurlardan kaydedilmektedir. Raporlama dönemi itibarıyla, yabancı para cinsinden olan parasal varlık ve yükümlülükler, raporlama dönemindeki kurlardan Türk Lirası'na çevrilmekte ve çevrim sonucu oluşan çevrim farkları satılmaya hazır finansal varlıkların gerçeğe uygun değer değişimleri üzerinden oluşan kur farkları hariç, sonucun pozitif veya negatif olmasına göre ilişikteki konsolide finansal tablolarda kambiyo kârları ve kambiyo zararları hesaplarına yansıtılmaktadır.

Yabancı para cinsinden satılmaya hazır finansal varlıkların itfa edilmiş maliyet bedelleri üzerinden oluşan kur farkları kâr/zarar hesaplarında muhasebeleştirilirken, gerçekleşmemiş kazanç ve kayıplar üzerinden hesaplanan kur farkları özkaynak hesaplarında "finansal varlıkların değerlemesi" hesabında muhasebeleştirilmektedir. Riski hayat poliçesi sahiplerine ait finansal yatırımların satılmaya hazır finansal varlık olarak sınıflandırılması durumunda gerçekleşmemiş kazanç ve kayıplar üzerinden hesaplanan kur farklarının %5'i özsermaye altında "finansal varlıkların değerlemesi" hesabında, sigortalılara ait olan %95'i "hayat matematik karşılıkları" hesabında muhasebeleştirilmektedir.

2.5 Maddi duran varlıklar

Kullanım amaçlı gayrimenkuller hariç olmak üzere maddi duran varlıklar, 31 Aralık 2004 tarihine kadar olan dönem için enflasyona göre düzeltilmiş maliyet tutarları ile izlenmektedir. Daha sonraki dönemlerde maddi duran varlıklar için herhangi bir enflasyon düzeltmesi yapılmamış, 31 Aralık 2004 tarihi itibarıyla enflasyona göre endekslenmiş tutarlar, varsa değer düşüklüğü için ayrılan karşılıklar düşülmek suretiyle maliyet tutarı olarak kabul edilmiştir. 1 Ocak 2005 tarihinden itibaren satın alınan maddi duran varlıklar, maliyetlerinden varsa kur farkı gibi tutarlar düşüldükten sonra kalan değerleri üzerinden, varsa değer düşüklüğü için ayrılan karşılıklar düşülmek suretiyle kayıtlara yansıtılmaktadır.

Şirket, kullanım amaçlı gayrimenkullerinin ilk kayıtlara alınmaları sonrası ölçümlerine ilişkin muhasebe politikalarında değişiklik yaparak 2015 yılının üçüncü çeyreğinden itibaren 'maliyet yönteminden' 'yeniden değerlendirme yöntemine' geçmiş ve bu gayrimenkullerini gerçeğe uygun değerleri üzerinden ölçmek suretiyle finansal tablolarında göstermeye başlamıştır.

Şirket tüm kullanım amaçlı binalarını, mesleki yeterliliğe sahip ve SPK lisanslı bağımsız değerlendirme uzmanları tarafından yapılan değerlendirmelerde belirtilen gerçeğe uygun değerinden, ilgili binanın birikmiş amortismanlarının indirilmesi suretiyle elde edilen değerleriyle finansal tablolarına yansıtmıştır.

Kullanım amaçlı arsa ve binaların taşınan değerlerinde yeniden değerlendirme sonucu meydana gelen artışlar, vergi etkileri netleştirilmiş olarak, bilançoda özsermaye altında yer alan "Diğer Kâr Yedekleri" hesabında izlenmektedir.

Maddi duran varlıkların elden çıkarılmasından doğan kazanç ve kayıplar net elden çıkarma hasılatı ile ilgili maddi duran varlığın net defter değerinin arasındaki fark olarak hesaplanmakta ve ilgili dönemin gelir tablosuna yansıtılmaktadır.

Maddi duran varlıklara yapılan normal bakım ve onarım harcamaları gider olarak muhasebeleştirilmektedir.

Maddi duran varlıklar üzerinde rehin, ipotek ve benzeri herhangi bir takyidat bulunmamaktadır.

Muhasebe tahminlerinde, cari döneme önemli bir etkisi olan ya da sonraki dönemlerde önemli bir etkisi olması beklenen değişiklik bulunmamaktadır.

Maddi duran varlıklar için ilgili amortisman payları faydalı ömürleri esas alınarak gerçeğe uygun değerleri üzerinden doğrusal amortisman yöntemi kullanılarak hesaplanmaktadır.

ANADOLU HAYAT EMEKLİLİK ANONİM ŞİRKETİ

31 ARALIK 2016 TARİHİ İTİBARIYLA HAZIRLANAN KONSOLİDE FİNANSAL TABLOLARA İLİŞKİN DİPNOTLAR

(Para Birimi: Türk Lirası (TL) olarak ifade edilmiştir.)

Maddi duran varlıkların amortismanında kullanılan oranlar ve tahmini ekonomik ömür olarak öngörülen süreler aşağıdaki gibidir:

Maddi duran varlıklar	Tahmini ekonomik ömür (Yıl)	Amortisman oranı (%)
Binalar	50 yıl	2,00
Makine ve teçhizatlar	3-16 yıl	6,25-33,33
Demirbaş ve tesisatlar	4-13 yıl	7,69-25,00
Motorlu taşıtlar	5 yıl	20,00
Diğer maddi varlıklar (özel maliyet bedelleri dahil)	5 yıl	20,00
Finansal kiralama yoluyla edinilmiş maddi duran varlıklar	4-15 yıl	6,66-25,00

2.6 Yatırım amaçlı gayrimenkuller

Yatırım amaçlı gayrimenkuller, kira geliri veya değer artış kazancı ya da her ikisini birden elde etmek amacıyla elde tutulmaktadır.

Yatırım amaçlı gayrimenkuller ilk kayda alınmalarında, işlem maliyetleri de dahil edilmek üzere maliyet bedeli ile ölçüldükten sonra gerçeğe uygun değerinden ölçülür. Gerçeğe uygun değer ile değerlendirme sonucunda oluşan değişimler ise gelir tablosunda muhasebeleştirilir.

Yatırım amaçlı elde tutulan bir gayrimenkulün satılması durumunda oluşan ve net satış bedeli ile satışa konu varlığın defter değeri arasındaki fark kâr veya zararda muhasebeleştirilir.

Yatırım amaçlı gayrimenkuller, kullanılamaz hale gelmeleri ve satışından gelecekte herhangi bir ekonomik yarar sağlanamayacağına belirlenmesi durumunda bilanço dışı bırakılırlar.

Gerçeğe uygun değer esasına göre izlenen yatırım amaçlı elde tutulan gayrimenkul, maddi duran varlık olarak yeniden sınıflandığında, söz konusu gayrimenkulün kullanım şeklindeki değişikliğin gerçekleştiği tarihteki gerçeğe uygun değeri, sınıflama değişikliği ile ilgili muhasebeleştirme işleminde maliyet olarak dikkate alınır.

2.7 Maddi olmayan duran varlıklar

Şirket'in maddi olmayan duran varlıkları bilgisayar yazılımlarından oluşmaktadır.

Maddi olmayan duran varlıklar TMS 38 - *Maddi Olmayan Duran Varlıkların Muhasebeleştirilmesi Standardı* uyarınca kayıtlara maliyet bedelleri üzerinden alınmaktadır. Maddi olmayan duran varlıkların maliyetleri, 31 Aralık 2004 tarihinden önce aktife giren varlıklar için aktife girdikleri tarihten yüksek enflasyon döneminin sona erdiği tarih kabul edilen 31 Aralık 2004'e kadar geçen süre dikkate alınıp enflasyon düzeltilmesine tabi tutularak daha sonraki tarihteki girişler ise ilk alış bedelleri dikkate alınarak finansal tablolara yansıtılmıştır. Satın alınan bilgisayar yazılımları, satın alımı sırasında ve satın almadan kullanıma hazır olana kadar geçen sürede oluşan maliyetler üzerinden aktifleştirilir.

Şirket, maddi olmayan duran varlıklara ilişkin tükenme paylarını, ilgili varlıkların faydalı ömürlerine göre (3 yıl) doğrusal amortisman yöntemini kullanarak maliyet değerleri üzerinden ayırmaktadır.

Bilgisayar yazılımlarını geliştirmek ve sürdürmekle ilişkili maliyetler, oluştukları dönemde gelir tablosuna kaydedilmektedir. Kontrolü Şirket'in elinde olan, saptanabilir ve kendine özgü yazılım ürünleri ile doğrudan ilişkilendirilebilen ve bir yıldan fazla süre ile maliyetinin üzerinde ekonomik fayda sağlayacak harcamalar maddi olmayan duran varlık olarak değerlendirilir. Maliyetler, yazılımı geliştiren çalışanların maliyetlerini ve genel üretim giderlerinin bir kısmını da içermektedir. Duran varlık olarak değerlendirilen bilgisayar yazılım geliştirme maliyetleri, faydalı ömürleri üzerinden itfa edilir (en fazla 3 yıl).

2.8 Finansal varlıklar

Finansal varlıklar; nakit mevcudunu, sözleşmeden doğan ve karşı taraftan nakit veya başka bir finansal varlık edinme veya karşılıklı olarak finansal araçları değiştirme hakkını ya da karşı tarafın sermaye aracı işlemlerini ifade eder.

Menkul değerlerin alım ve satım işlemleri teslim tarihinde muhasebeleştirilmektedir.

ANADOLU HAYAT EMEKLİLİK ANONİM ŞİRKETİ

31 ARALIK 2016 TARİHİ İTİBARIYLA HAZIRLANAN KONSOLİDE FİNANSAL TABLOLARA İLİŞKİN DİPNOTLAR

(Para Birimi: Türk Lirası (TL) olarak ifade edilmiştir.)

Finansal varlıklar, gerçeğe uygun değer farkı kâr/zarara yansıtılan finansal varlıklar, vadeye kadar elde tutulacak finansal yatırımlar, satılmaya hazır finansal varlıklar ve kredi ve alacaklar olarak dört grupta sınıflandırılabilir.

Gerçeğe uygun değer farkı kâr/zarara yansıtılan finansal varlıklar, ilişikteki konsolide finansal tablolarda alım-satım amaçlı finansal varlıklar olarak tanımlanmış olup, alım-satım amaçlı finansal varlıklar ve türev finansal varlıklardan oluşmaktadır. Gerçeğe uygun değer farkı kâr/zarara yansıtılan finansal varlıklar gerçeğe uygun değerleri üzerinden ölçülmekte ve ölçüm sonucu oluşan kazanç ya da kayıplar gelir tablosuna yansıtılmaktadır. Alım-satım amaçlı borçlanma senetlerinin elde tutulması süresince kazanılan faiz gelirleri ile elde etme maliyeti ile ilgili menkul değerlerin gerçeğe uygun değerleri arasındaki fark, gelir tablosunda faiz gelirleri içinde gösterilmekte olup söz konusu finansal varlıkların vadesinden önce elden çıkarılması sonucunda oluşan kazanç veya kayıplar ticari gelir/gider olarak muhasebeleştirilmektedir. Türev finansal varlıklara ilişkin muhasebe politikaları 2.10 - *Türev finansal araçlar* notunda detaylandırılmıştır.

Kredi ve alacaklar, sabit veya belirlenebilir nitelikte ödemelere sahip olan, aktif bir piyasada işlem görmeyen ve borçluya para, mal ve hizmet sağlama yoluyla yaratılan türev olmayan finansal varlıklardır. Şirket'in finansal tablolarında kredi ve alacaklar, var ise değer düşüklüğü için ayrılan karşılık tutarı düşülerek, etkin faiz yöntemiyle hesaplanan itfa edilmiş maliyet bedelleri üzerinden ölçülmektedir.

Vadeye kadar elde tutulacak finansal varlıklar, vade sonuna kadar elde tutulma niyetiyle edinilen, fonlama kabiliyeti dahil olmak üzere vade sonuna kadar elde tutulabilmesi için gerekli koşulların sağlanmış olduğu, sabit veya belirlenebilir ödemeleri ile sabit vadesi bulunan ve kredi ve alacaklar dışında kalan finansal varlıklardan oluşmaktadır. Vadeye kadar elde tutulacak finansal varlıklar ilk kayda alımlarını takiben, var ise değer düşüklüğü için ayrılan karşılık tutarı düşülerek, etkin faiz yöntemiyle hesaplanan itfa edilmiş maliyet bedelleri üzerinden muhasebeleştirilmektedir.

Satılmaya hazır finansal varlıklar, kredi ve alacaklar, vadeye kadar elde tutulacak yatırımlar ve alım-satım amaçlılar dışında kalan finansal varlıklardan oluşmaktadır.

Satılmaya hazır finansal varlıklar maliyet bedelleri üzerinden kayıtlara alınmakta olup, müteakip dönemlerde gerçeğe uygun değerleri üzerinden ölçülmektedir. Satılmaya hazır finansal varlıkların gerçeğe uygun değerlerindeki değişikliklerden kaynaklanan ve ilgili finansal varlıkların etkin faiz yöntemiyle hesaplanan itfa edilmiş maliyet bedelleri ile gerçeğe uygun değerleri arasındaki farkları ifade eden gerçekleşmemiş kazanç ve kayıplar özkaynak kalemleri içerisinde "Finansal Varlıkların Değerlemesi" hesabında gösterilmektedir. Satılmaya hazır finansal varlıkların elden çıkarılması durumunda gerçeğe uygun değer uygulaması sonucunda özkaynak hesaplarında oluşan değer, gelir tablosuna aktarılmaktadır.

Aktif bir piyasada işlem görmeyen yatırımlar için gerçeğe uygun değer, değerlendirme yöntemleri kullanılarak hesaplanmakta; faiz, vade ve benzeri diğer koşullar bakımından aynı nitelikli piyasalarda işlem gören benzer menkul değerlerin piyasa fiyatları baz alınarak gerçeğe uygun değer tespiti yapılmaktadır.

İştirakler, ilişikteki konsolide finansal tablolarda, Şirket'in iştiraki konumundaki İş Portföy'ün finansal tabloları özkaynak yöntemine göre konsolide edilmek suretiyle gösterilmiştir.

Özel araçlar

Riski hayat poliçesi sahiplerine ait finansal yatırımlar, Şirket tarafından hayat poliçesi sahipleri adına yatırıma yönlendirilen tutarlar üzerinden iktisap edilen finansal varlıklardan oluşmaktadır. Riski hayat poliçesi sahiplerine ait finansal yatırımlar, sigortalıların hak ve menfaatleri aleyhine bir durum yaratmaması kaydıyla, her biri kendi içinde; alım-satım amaçlı, satılmaya hazır ve vadeye kadar elde tutulacak finansal varlıklar olarak sınıflandırılabilen ve yukarıdaki esaslar dahilinde değerlendirilmeye tabi tutulmaktadır.

Bu yatırımların satılmaya hazır finansal varlık olarak sınıflandırılması durumunda, ilgili finansal varlıkların gerçeğe uygun değerleri ile etkin faiz yöntemine göre hesaplanan itfa edilmiş maliyet bedelleri arasındaki farkın %5'i özsermaye altında "Finansal varlıkların değerlendirilmesi" hesabında, sigortalılara ait olan %95'i "Hayat matematik karşılıkları" hesabında muhasebeleştirilmektedir. 31 Aralık 2016 tarihi itibarıyla, Şirket'e ait olmayan ve değerlendirme farklarının %95'ine tekabül eden toplam (10.421.955) TL (31 Aralık 2015: 5.040.151 TL) hayat matematik karşılıklar hesabında "satılmaya hazır finansal varlıklar olarak sınıflanan riski hayat poliçesi sahiplerine ait finansal yatırımlardan elde edilen gerçekleşmemiş kazanç ve kayıpların poliçe sahiplerine ait olan kısmı" olarak gösterilmiştir.

ANADOLU HAYAT EMEKLİLİK ANONİM ŞİRKETİ

31 ARALIK 2016 TARİHİ İTİBARIYLA HAZIRLANAN KONSOLİDE FİNANSAL TABLOLARA İLİŞKİN DİPNOTLAR

(Para Birimi: Türk Lirası (TL) olarak ifade edilmiştir.)

Emeklilik faaliyetlerinden alacaklar, emeklilik yatırım fonlarına yapılan sermaye avansları, fonlardan fon işletim kesintisi alacakları, emeklilik sistemine giriş aidatları ve saklayıcı şirketten alacaklardan oluşmaktadır.

Şirket, fonlardan fon işletim kesintisi alacakları hesabı altında, fonların yönetiminden kaynaklanan ve aynı gün içerisinde tahsil edilemeyen fon işletim gideri kesintisi alacaklarını takip etmektedir.

Şirket tarafından kurulan emeklilik yatırım fonlarına tahsis edilen avanslar, emeklilik yatırım fonlarına yapılan sermaye avansları hesabında takip edilmektedir.

Katılımcılar adına saklayıcı şirketten fon bazında alacaklar, saklayıcı şirketten alacaklar kalemi altında sınıflandırılmaktadır. Bu tutar aynı zamanda bireysel emeklilik sistemi borçları kalemi altında satışı gerçekleşen fonlar için katılımcılara borçlar olarak gösterilmektedir.

İkrazlar, poliçelerin kâr paylı birikiminden fon adedi ve fon birim fiyatı esas alınarak sigortalılara verilen borç tutarlarından oluşmaktadır. İkrazların bilanço tarihindeki değerlemesi, bilanço tarihindeki fon adedi ve fon birim fiyatı esas alınarak hesaplanmaktadır.

Kayıtlardan çıkarma

Finansal varlıklar, Şirket'in bu varlıklar üzerindeki sözleşmeye bağlı haklardaki kontrolünü kaybettiği zaman kayıtlardan çıkarılmaktadır. Bu durum bu hakların gerçekleşmesi, vadesinin dolması veya teslim edilmesi durumunda oluşur.

2.9 Varlıklarda değer düşüklüğü

Finansal varlıklarda değer düşüklüğü

Şirket her raporlama döneminde, bir finansal varlık veya finansal varlık grubunun değer düşüklüğüne uğradığına ilişkin ortada tarafsız göstergelerin bulunup bulunmadığı hususunu değerlendirir. Bir finansal varlık ya da finansal varlık grubu, sadece ve sadece ilgili varlığın ilk muhasebeleştirilmesinden sonra bir veya birden fazla zarar/kayıp olayının meydana geldiğine ve söz konusu zarar olayının ilgili finansal varlığın veya varlık grubunun güvenilir bir biçimde tahmin edilebilen gelecekteki tahmini nakit akışları üzerindeki etkisi sonucunda değer düşüklüğüne uğradığına ilişkin tarafsız bir göstergenin bulunması durumunda değer düşüklüğüne uğradığı varsayılır ve değer düşüklüğü zararı oluşur.

Alacaklar, tahsil edilememe riskine karşı özel karşılıkları düşüldükten sonraki net tutarlarıyla gösterilmiştir. Kredi ve alacaklar tutarlarının tahsil edilemeyecek olduğunu düzenli incelemeler neticesinde gösteren bir durumun söz konusu olması halinde alacaklar için tahsil edilebileceği tutara kadar özel karşılık ayrılmaktadır.

Sermaye araçlarının geri kazanılabilir tutarı o aracın gerçeğe uygun değeridir. Gerçeğe uygun değerleriyle ölçülen borçlanma araçlarının geri kazanılabilir tutarı tahmini gelecekteki nakit akımlarının piyasadaki faiz oranları ile bugünkü değere indirgenmiş halini ifade eder.

Değer düşüklüğü kayıtlara alındıktan sonra oluşan bir olay eğer değer düşüklüğünün geri çevrilmesini nesnel olarak sağlıyorsa değer düşüklüğü geri çevrilir. İtfa edilmiş maliyet ile ölçülen finansal varlıklar ile satılmaya hazır finansal varlık olarak sınıflandırılmış borçlanma senetlerindeki değer düşüklüğünün geri çevrilmesi gelir tablosundan yapılır. Satılmaya hazır finansal varlık olarak sınıflandırılmış sermaye araçlarından oluşan finansal varlıklardaki değer düşüklüğünün geri çevrilmesi ise doğrudan özkaynaklardan yapılır.

Duran varlıklarda değer düşüklüğü

Şirket, her raporlama döneminde varlıklarının değer düşüklüğüne uğramış olabileceğine dair herhangi bir belirtinin bulunup bulunmadığını değerlendirmektedir. Böyle bir belirtinin mevcut olması durumunda ilgili varlığın geri kazanılabilir tutarını TMS 36 - *Varlıklarda Değer Düşüklüğüne İlişkin Türkiye Muhasebe Standardı* çerçevesinde tahmin etmekte ve geri kazanılabilir tutarın ilgili varlığın defter değerinin altında olması durumunda değer düşüklüğü karşılığı ayırmaktadır.

Dönemin reeskont ve karşılık giderleri 47 - *Diğer* notunda detaylı olarak sunulmuştur.

ANADOLU HAYAT EMEKLİLİK ANONİM ŞİRKETİ

31 ARALIK 2016 TARİHİ İTİBARIYLA HAZIRLANAN KONSOLİDE FİNANSAL TABLOLARA İLİŞKİN DİPNOTLAR

(Para Birimi: Türk Lirası (TL) olarak ifade edilmiştir.)

2.10 Türev finansal araçlar

Raporlama dönemi itibarıyla Şirket'in türev finansal aracı bulunmamaktadır. Şirket türev işlemlerini, TMS 39 - *Finansal Araçlar: Muhasebe ve Ölçme* standardı hükümleri uyarınca alım-satım amaçlı işlemler olarak sınıflandırmaktadır.

Türev işlemler bilançoya gerçeğe uygun değerleriyle yansıtılmaktadır. Türev işlemlerden doğan yükümlülük ve alacaklar sözleşme tutarları üzerinden nazım hesaplara kaydedilmektedir.

Türev işlemler kayda alınmalarını izleyen dönemlerde gerçeğe uygun değerleri üzerinden ölçülmekte ve gerçeğe uygun değerinin pozitif veya negatif olmasına göre "Alım-satım amaçlı finansal varlıklar" veya "Diğer finansal borçlar" hesaplarında bilanço içerisinde gösterilmektedir. Yapılan ölçüm sonucu ilgili türev finansal araçların gerçeğe uygun değerlerinde meydana gelen değişimler, gelir tablosuna yansıtılmaktadır.

2.11 Finansal varlıkların netleştirilmesi

Finansal varlıklar ve borçlar, Şirket'in netleştirmeye yönelik bir hakka veya yaptırım gücüne sahip olması ve ilgili finansal aktif ve pasifi net tutarları üzerinden tahsil etme/ödeme niyetinde olması veya ilgili finansal varlığı ve borcu eşzamanlı olarak sonuçlandırma hakkına sahip olması durumlarında bilançoda net tutarları üzerinden gösterilmektedir.

Gelir ve giderler, sadece Raporlama Standartları'nca izin verildiği sürece veya Şirket'in alım satım işlemleri gibi benzer işlemler sonucu oluşan kâr ve zararlar için net olarak gösterilmektedir.

2.12 Nakit ve nakit benzeri varlıklar

Nakit akış tablolarının hazırlanmasına esas olan "*nakit ve nakit benzerleri*"; Şirket'in serbest kullanımında olan veya bloke olarak tutulmayan kasa, diğer nakit ve nakit benzeri varlıklar ve vadesiz banka mevduatları ile orijinal vadesi üç aydan kısa olan bankalardaki vadeli mevduatlar ile menkul kıymetlere yapılan yatırımlar olarak tanımlanmaktadır.

2.13 Sermaye

Şirket'in 31 Aralık 2016 ve 31 Aralık 2015 tarihleri itibarıyla ortaklık yapısı 1.1 - *Ana şirketin adı ve grubun son sahibi* notunda sunulmuştur. Şirket'in 31 Aralık 2016 tarihi itibarıyla çıkarılmış sermayesi, 430.000.000 TL'dir (31 Aralık 2015: 410.000.000 TL).

Dönem içinde yapılan sermaye artırımları ve kaynakları

Şirket'in 410.000.000 TL olan ödenmiş sermayesi, 10.000.000 TL'lik kısmının olağanüstü yedeklerden, 10.000.000 TL'lik kısmının statü yedeklerinden karşılanması yoluyla toplam 20.000.000 TL tutarında arttırılarak 430.000.000 TL'ye yükseltilmiştir. Şirket'in çıkarılmış sermayesinin, kayıtlı sermaye tavanı içerisinde 430.000.000 TL'ye yükseltilmesine ilişkin tescil işlemi 13 Temmuz 2016 tarihinde tamamlanmış ve 19 Temmuz 2016 tarihinde Türkiye Ticaret Sicili Gazetesi'nde ilan edilmiştir.

Sermayeyi temsil eden hisse senetlerine tanınan imtiyazlar

Şirket'in 31 Aralık 2016 tarihi itibarıyla çıkarılmış sermayesi 430.000.000 TL (31 Aralık 2015: 410.000.000 TL) olup, sermaye her biri 1 Kuruş değerinde 43.000.000.000 paya (31 Aralık 2015: 41.000.000.000 paya) bölünmüştür. Sermaye, 1.000.000 TL tutarındaki 100.000.000 adet A Grubu hisse ve geri kalan tutarda B Grubu hisse ile temsil edilmektedir. A Grubu hisselerle tanınan tek imtiyaz, Şirket yönetim kurulu üye sayısının belirlenmesi ile ilgili olup; toplam 11 kişiden oluşan yönetim kurulu üyelerinin 7'si A Grubu, 4'ü ise B Grubu pay sahiplerinin göstereceği adaylar arasından seçilir.

Şirket'te kayıtlı sermaye sistemi

Şirket, 6362 sayılı Kanun ile yürürlükten kaldırılan 2499 sayılı Kanun hükümlerine göre kayıtlı sermaye sistemini kabul etmiş ve Sermaye Piyasası Kurulu'nun 15 Haziran 2000 tarih ve 67/1039 sayılı izni ile bu sisteme geçmiştir. 31 Aralık 2016 tarihi itibarıyla Şirket'in kayıtlı sermaye tavanı 900.000.000 TL'dir (31 Aralık 2015: 450.000.000 TL).

Şirket'in geri satın alınan kendi hisseleri

Yoktur.

ANADOLU HAYAT EMEKLİLİK ANONİM ŞİRKETİ

31 ARALIK 2016 TARİHİ İTİBARIYLA HAZIRLANAN KONSOLİDE FİNANSAL TABLOLARA İLİŞKİN DİPNOTLAR

(Para Birimi: Türk Lirası (TL) olarak ifade edilmiştir.)

2.14 Sigorta ve yatırım sözleşmeleri - sınıflandırma

Police sahibinin olumsuz etkilenmesine neden olan, önceden tanımlanmış gelecekteki belirsiz bir olayın (sigorta ile teminat altına alınan olay) gerçekleşmesi durumunda, Şirket'in police sahibinin zararını tazmin etmeyi kabul etmek suretiyle önemli bir sigorta riskini kabullendiği sözleşmeler sigorta sözleşmesi olarak sınıflandırılmaktadır. Sigorta riski, finansal risk dışında kalan riskleri kapsamaktadır. Sigorta sözleşmeleri kapsamında alınmış olan bütün primler yazılan primler hesabı altında gelir olarak muhasebeleştirilmektedir.

Değişkeni sözleşmenin taraflarından birine özgü olmayan, finansal olmayan bir değişken durumunu hesaba katan, belirli bir faiz oranı, finansal araç fiyatı, mal fiyatı, döviz kuru, faiz veya fiyat endeksleri, kredi notu ya da kredi endeksi veya diğer değişkenlerin bir veya daha fazlasındaki yalnızca değişikliklere dayanan ödemeyi yapmayı öngören sözleşmeler yatırım sözleşmeleri olarak sınıflandırılmaktadır.

Şirket tarafından üretilen ana sözleşmeler; ferdi kaza, risk ve birikimli poliçeleri içeren hayat sözleşmeleri ile bireysel emeklilik sözleşmeleridir.

Şirket, hayat sigortası ürünlerinin bir bölümünde bulunan birikim unsurunu ayrı bir şekilde ölçebilmektedir. Ancak muhasebe politikalarının, birikim unsurundan kaynaklanan tüm hak ve yükümlülüklerin ölçülmesinde kullanılan esaslara bakılmaksızın, anılan hak ve yükümlülüklerin muhasebeleştirilmesini gerekli kılmaması nedeniyle, sigorta ve birikim unsuru ayrıştırılmamaktadır.

2.15 Sigorta ve yatırım sözleşmelerinde isteğe bağlı katılım özellikleri

Sigorta ve yatırım sözleşmelerindeki isteğe bağlı katılım özelliği, garanti edilen faydalara ilaveten, aşağıda yer alan ek faydalara sahip olmaya yönelik sözleşmeye dayalı bir haktır.

(i) Sözleşmeye dayalı toplam faydaların önemli bir kısmını teşkil etmeye namzet;

(ii) Tutarı ve zamanlaması sözleşme gereği ihraç edenin takdirinde olan ve

(iii) Sözleşme gereği aşağıdakilere dayalı olan:

(1) Belirli bir sözleşmeler havuzunun veya belirli bir sözleşme türünün performansına;

(2) İhraç eden tarafından elde tutulan belirli bir varlık havuzunun gerçekleşmiş ve/veya gerçekleşmemiş yatırım gelirlerine veya

(3) Sözleşme ihraç eden şirketin, fonun veya başka bir işletmenin kâr veya zararına.

Şirket'in raporlama dönemi itibarıyla, isteğe bağlı katılım özelliği olan sigorta veya yatırım sözleşmesi bulunmamaktadır.

2.16 İsteğe bağlı katılım özelliği olmayan yatırım sözleşmeleri

Şirket'in birikimli hayat sigortası ürünlerinde, police sahiplerinin birikimlerinin yatırıma sevk edilmesi sonucu elde edilecek getiri oranının, "teknik faiz" in altında olması durumunda aradaki fark Şirket tarafından karşılanmakta, üzerinde olması durumunda ise garanti unsuruna ilaveten police sahiplerine kâr payı olarak dağıtılmaktadır. Ancak Şirket, kullanmada bazı sözleşmesel ve rekabete dayalı kısıtlamaların bulunmasından dolayı bu sözleşmelerini isteğe bağlı katılım özelliği olmayan yatırım sözleşmesi olarak sınıflamaktadır.

Bu ürünlerde, birikimlerin yatırıma yönlendirilmesi sonucunda elde edilen tüm getiri, yukarıda bahsedilen muhasebe politikalarına uygun olarak gelir tablosunda veya özsermaye hesapları altında muhasebeleştirilmekte, bunun karşılığında tüm sözleşme borç olarak hayat matematik karşılığı içerisinde gösterilmektedir.

2.17 Borçlar

Finansal yükümlülükler; başka bir işletmeye nakit ya da başka bir finansal varlık verilmesini gerektirecek işlemler sonucunda oluşan yükümlülükleri ifade etmektedir. Şirket'in finansal tablolarında finansal yükümlülükler, etkin faiz yöntemine göre itfa edilmiş maliyet bedelleri üzerinden gösterilmektedir. Bir finansal yükümlülük ödendiğinde kayıtlardan çıkarılmaktadır.

ANADOLU HAYAT EMEKLİLİK ANONİM ŞİRKETİ

31 ARALIK 2016 TARİHİ İTİBARIYLA HAZIRLANAN KONSOLİDE FİNANSAL TABLOLARA İLİŞKİN DİPNOTLAR

(Para Birimi: Türk Lirası (TL) olarak ifade edilmiştir.)

Emeklilik faaliyetlerinden borçlar, katılımcılara borçlar hesabı, katılımcılar geçici hesabı ve bireysel emeklilik araçlarına borçlardan oluşmaktadır. Katılımcılara borçlar hesabı, bireysel emeklilik sözleşmesi sahipleri adına yatırıma yönlendirilen katkı payları tutarları ile bu yatırımlardan elde edilen gelirlerin takip edildiği hesap olup, raporlama dönemi itibarıyla bireysel emeklilik sözleşmesi sahiplerine olan borçları ifade etmektedir. Katılımcılar geçici hesabı, katılımcılar adına henüz yatırıma yönlendirilmemiş katkı payları ile katılımcıların sistemden ayrılması veya birikimlerini başka bir şirkete aktarması durumunda, katılımcıya ait fon paylarının satışı sonrası, söz konusu satış işleminden elde edilen bedelden varsa giriş aidatı borçları ve benzeri kesintilerin yapılarak katılımcılara ödenecek veya diğer bir şirkete aktarım yapılacak tutarın izlendiği hesap kalemidir. Bireysel emeklilik araçlarına borçlar hesabı, Şirket'in bireysel emeklilik sözleşmesi üretimine aracılık eden acente ve kuruluşlara sağladıkları hizmet karşılığı oluşan Şirket'in yükümlülüklerini ifade etmektedir.

2.18 Vergiler

Kurumlar vergisi

Kurum kazançları %20 oranında kurumlar vergisine tabidir. Bu oran, kurumların ticari kazancına vergi yasaları gereğince indirim kabul edilmeyen giderlerin ilave edilmesi, vergi yasalarında yer alan istisna (iştirak kazançları istisnası gibi) ve diğer indirimlerin (yatırım teşvikleri gibi) sonucu bulunacak vergi matrahına uygulanır. Kâr dağıtılmadığı takdirde başka bir vergi ödenmemektedir.

Türkiye'deki bir işyeri ya da daimi temsilcisi aracılığı ile gelir elde eden kurumlar ile Türkiye'de yerleşik kurumlara ödenen kâr paylarından (temettü) stopaj yapılmaz. Bunlar dışındaki kurumlara yapılan temettü ödemeleri üzerinde %15 oranında stopaj uygulanır. Dar mükellef kurumlara ve gerçek kişilere yapılan kâr dağıtımlarına ilişkin stopaj oranlarının uygulanmasında, ilgili Çifte Vergilendirmeyi Önleme Anlaşmalarında yer alan uygulamalar da göz önünde bulundurulur. Kârın sermayeye ilavesi, kâr dağıtımını sayılmaz ve stopaj uygulanmaz.

Geçici vergiler o yıl kazançlarının tabi olduğu kurumlar vergisi oranında hesaplanarak ödenir. Yıl içinde ödenen geçici vergiler, o yılın yıllık kurumlar vergisi beyannamesi üzerinden hesaplanan kurumlar vergisine mahsup edilebilmektedir.

Türk vergi mevzuatına göre beyanname üzerinde gösterilen mali zararlar 5 yılı aşmamak kaydıyla dönem kurum kazancından indirilebilirler. Şirket'in 31 Aralık 2016 ve 31 Aralık 2015 tarihleri itibarıyla indirilebilir mali zararları bulunmamaktadır.

Türkiye'de ödenecek vergiler konusunda vergi otoritesi ile mutabakat sağlamak gibi bir uygulama bulunmamaktadır.

Kurumlar vergisi beyannameleri hesap döneminin kapandığı ayı takip eden dördüncü ayın 25'inci günü akşamına kadar bağlı bulunulan vergi dairesine verilir. Bununla beraber, vergi incelemesine yetkili makamlar beş yıl zarfında muhasebe kayıtlarını inceleyebilir ve hatalı işlem tespit edilirse ödenecek vergi miktarı değişebilir.

19 Ocak 2012 tarih ve 28178 sayılı Resmi Gazete'de yayımlanan "Kurumlar Vergisi Genel Tebliği" çerçevesinde Vadeli İşlem ve Opsiyon Borsası'nda gerçekleştirilen bir türev değerlendirme ile opsiyon primi gelir veya gider olarak kabul edilirken, tam veya dar mükellef bir kurum ile gerçekleştirilen opsiyon sözleşmesi değerlendirme eskiden olduğu gibi işlem gerçekleşmedikçe gider veya gelir kabul edilmemektedir.

Ertelenmiş vergi

Ertelenmiş vergi borcu veya varlığı, TMS 12 - *Gelir Vergileri* standardı uyarınca varlıkların ve borçların finansal tablolarda gösterilen değerleri ile yasal vergi matrahı hesabında dikkate alınan tutarları arasındaki "geçici farklar" üzerinden vergi etkilerinin hesaplanmasıyla belirlenmektedir. Vergi mevzuatına göre varlıkların ya da borçların iktisap tarihinde oluşan mali ya da ticari kârı etkilemeyen farklar bu hesaplamanın dışında tutulmaktadır.

Hesaplanan ertelenmiş vergi varlıkları ile ertelenmiş vergi yükümlülükleri, finansal tablolarda, sadece Şirket'in cari vergi varlıklarını, cari vergi yükümlülükleri ile netleştirmek için yasal bir hakkı varsa net olarak gösterilmektedir.

Varlıkların değerlendirme sonucu oluşan değerlendirme farkları gelir tablosunda muhasebeleştirilmişse, bunlara ilişkin cari dönem kurumlar vergisi ile ertelenmiş vergi geliri veya gideri de gelir tablosunda muhasebeleştirilmektedir. İlgili varlıkların değerlendirme sonucu oluşan değerlendirme farkları doğrudan doğruya özkaynak hesaplarında muhasebeleştirilmişse, ilgili vergi etkileri de doğrudan muhasebeleştirilmektedir.

ANADOLU HAYAT EMEKLİLİK ANONİM ŞİRKETİ

31 ARALIK 2016 TARİHİ İTİBARIYLA HAZIRLANAN KONSOLİDE FİNANSAL TABLOLARA İLİŞKİN DİPNOTLAR

(Para Birimi: Türk Lirası (TL) olarak ifade edilmiştir.)

Transfer fiyatlandırması

Kurumlar Vergisi Kanunu'nun 13'üncü maddesinin transfer fiyatlandırması yoluyla "örtülü kazanç dağıtımı" başlığı altında transfer fiyatlandırması konusu işlenmekte olup; 18 Kasım 2007 tarihinde yayımlanan "Transfer Fiyatlandırması Yoluyla Örtülü Kazanç Dağıtımı Hakkında Genel Tebliği" bu konu hakkında uygulamadaki detayları belirlemiştir.

İlgili tebliğe göre, eğer vergi mükellefleri ilgili kuruluşlarla (kişilerle), fiyatlandırmaları emsallere uygunluk ilkesi çerçevesinde yapılmayan ürün, hizmet veya mal alım ve satım işlemlerine giriyorlarsa, ilgili kârların transfer fiyatlaması yoluyla örtülü bir şekilde dağıtıldığı kanaatine varılacaktır. Bu tarz transfer fiyatlaması yoluyla örtülü kâr dağıtımları kurumlar vergisi açısından vergi matrahından indirilemeyecektir.

2.19 Çalışanlara sağlanan faydalar

Kıdem tazminatı karşılığı

Türk İş Kanunu'na göre, Şirket bir senesini doldurmuş olan ve istifa veya kötü davranış dışındaki sebeplerden Şirket'le ilişkisi kesilen veya hizmet yılını dolduran ve emekliliğini kazanan, askere çağrılan veya vefat eden personeli için kıdem tazminatı ödemekle yükümlüdür. Ödenecek tazminat her hizmet yılı için bir aylık maaş tutarı kadardır ve bu miktar 31 Aralık 2016 tarihi itibarıyla geçerli olan 4.297,21 TL (31 Aralık 2015: 3.828,37 TL) ile sınırlandırılmıştır.

TMS 19 - *Çalışanlara Sağlanan Faydalar* standardı kıdem tazminatı karşılığı hesaplamasında aktüeryal metotların kullanılmasını gerektirmektedir. 31 Aralık 2016 ve 31 Aralık 2015 tarihleri itibarıyla kullanılan aktüeryal tahminler şöyledir:

	31 Aralık 2016	31 Aralık 2015
İskonto oranı	%2,81 - %5,25	%2,69 - %5,00
Beklenen maaş/tavan artış oranı	%6,90	%6,70

Çalışanlara sağlanan diğer faydalar

Şirket, çalışanlarının bir hesap dönemi boyunca sunduğu hizmetler karşılığında ödenmesi beklenen iskonto edilmemiş, çalışanlara sağlanan kısa vadeli faydalar için finansal tablolarında *TMS 19* kapsamında karşılık ayırmaktadır.

2.20 Karşılıklar

Geçmiş olaylardan kaynaklanan mevcut bir yükümlülüğün bulunması, yükümlülüğün yerine getirilmesinin muhtemel olması ve yükümlülük tutarının güvenilir bir şekilde ölçülebilmesi durumunda söz konusu karşılık muhasebeleştirilmektedir. Karşılıklar, raporlama dönemi itibarıyla yükümlülüğün yerine getirilmesi için yapılacak harcamanın Şirket yönetimi tarafından yapılan en iyi tahminine göre hesaplanır ve etkisinin önemli olduğu durumlarda bugünkü değerine indirmek suretiyle iskonto edilir. Tutarın yeterince güvenilir olarak ölçülemediği ve yükümlülüğün yerine getirilmesi için Şirket'ten kaynak çıkma ihtimalinin bulunmadığı durumlarda söz konusu yükümlülük "koşullu" olarak kabul edilmekte ve dipnotlarda açıklanmaktadır.

Koşullu varlıklar geçmiş olaylardan kaynaklanan ve Şirket'in tam anlamıyla kontrolünde bulunmayan, bir veya daha fazla kesin mahiyette olmayan olayın ileride gerçekleşip gerçekleşmemesi ile teyit edilecek olan varlıklardır. Şirket koşullu varlıkları finansal tablolara yansıtılmamaktadır ancak ilgili gelişmelerin finansal tablolarda doğru olarak yansıtılmalarını teminen koşullu varlıklarını sürekli olarak değerlendirmeye tabi tutmaktadır. Ekonomik faydanın Şirket'e girmesinin neredeyse kesin hale gelmesi durumunda ilgili varlık ve buna ilişkin gelir, değişikliğin olduğu dönemin finansal tablolarına dahil edilmekte, ekonomik fayda girişinin muhtemel hale gelmesi durumunda ise söz konusu koşullu varlık finansal tablo dipnotlarında açıklanmaktadır.

2.21 Gelirlerin muhasebeleştirilmesi

Yazılan primler ve tazminatlar

Yazılan primler, dönem içinde tanzim edilen poliçelerin yanı sıra geçmiş yıllarda tanzim edilen poliçe primlerinden iptaller, vergiler ve reasürörlere devredilen primler düşüldükten sonra kalan tutarı temsil etmektedir. Yazılan brüt primler üzerinden reasürör firmalara devredilen primler kâr/zarar hesaplarında "reasüröre devredilen primler" içerisinde gösterilmek suretiyle muhasebeleştirilmektedir.

ANADOLU HAYAT EMEKLİLİK ANONİM ŞİRKETİ

31 ARALIK 2016 TARİHİ İTİBARIYLA HAZIRLANAN KONSOLİDE FİNANSAL TABLOLARA İLİŞKİN DİPNOTLAR

(Para Birimi: Türk Lirası (TL) olarak ifade edilmiştir.)

Tazminatlar ödendikçe gider yazılmaktadır. Dönem sonunda rapor edilip henüz fiilen ödenmemiş hasarlar ile gerçekleşmiş ancak rapor edilmemiş hasarlar, muallak hasar ve tazminatlar karşılığı ayrılmak suretiyle giderleştirilmektedir. Muallak ve ödenen tazminatlardaki reasürör payları ilgili hesaplar içerisinde net gösterilmek suretiyle muhasebeleştirilmektedir.

Alınan ve ödenen komisyonlar

Sigorta poliçelerinin üretimi ile ilgili araçlara ödenen komisyon giderleri ile devredilen primler karşılığında reasürörlerden alınan komisyon gelirleri aşağıda 2.24 - *Kazanılmamış primler karşılığı* notunda daha detaylı anlatıldığı üzere; 1 Ocak 2008 tarihinden önce üretilen poliçeler için kazanılmamış primler karşılığı hesaplamasında, 1 Ocak 2008 tarihinden sonra üretilen poliçeler için ise sırasıyla ertelenmiş komisyon giderleri ve ertelenmiş komisyon gelirleri hesaplarında dikkate alınmak suretiyle poliçenin ömrü boyunca faaliyet sonuçlarına yansıtılmaktadır.

Şirket, muhasebenin dönemsellik ilkesi gereği alacaklarını netleştirmek amacıyla raporlama dönemi itibarıyla tahakkuk etmiş ancak tahsil edilmemiş sigortalılardan alacaklar bakiyesi üzerinden acente komisyonları serbest karşılığı ayırmaktadır. Hayat dışı branşlarda acente komisyon karşılığı tahakkuk ettirilmezken, hayat branşında tahsil edilmemiş alacaklar üzerinden tahsil edilmesi halinde ödenmesi gereken komisyon tutarı poliçe bazında hesaplanmaktadır.

Reasürans komisyonları ise, reasürörler ile yapılan sözleşmeler uyarınca muhasebeleştirilmektedir. Hazine Müsteşarlığı tarafından yayımlanan 28 Aralık 2007 tarih ve 2007/25 sayılı genelge uyarınca 10 Ocak 2008 tarihinden itibaren reasürörlerden alınan komisyonların gelecek dönemlere isabet eden kısmı bilançoda "Gelecek aylara ait gelirler" hesabında muhasebeleştirilmektedir.

Faiz gelir ve giderleri

Faiz gelir ve giderleri tahakkuk esasına göre etkin faiz yöntemi kullanılarak muhasebeleştirilmektedir. Etkin faiz, finansal varlık ya da yükümlülüğün ömrü süresince tahmin edilen nakit ödemeleri ve akımlarını defter değerine iskontoleyen orandır. Etkin faiz oranı bir finansal varlık ya da yükümlülüğün kayıtlara alınmasıyla hesaplanmakta ve müteakip olarak değiştirilmemektedir.

Etkin faiz oranı hesaplaması, etkin faizin ayrılmaz bir parçası olan iskonto ve primleri, ödenen ya da alınan ücret ve komisyonları ve işlem maliyetlerini kapsamaktadır. İşlem maliyetleri, finansal bir varlık ya da yükümlülüğün iktisap edilmesi, ihraç edilmesi ya da elden çıkarılması ile direkt ilişkili olan ek maliyetlerdir.

Ticari gelir/gider

Ticari gelir/gider, gerçeğe uygun değer farkı kâr veya zarara yansıtılan finansal varlıklar ile satılmaya hazır finansal varlıkların elden çıkarılması sonucu ortaya çıkan kazanç ve kayıpları içermektedir. Ticari gelir ve ticari gider, ilişikteki konsolide finansal tablolarda sırasıyla "Finansal yatırımların nakde çevrilmesinden elde edilen kârlar" ve "Yatırımların nakde çevrilmesi sonucunda oluşan zararlar" hesapları içerisinde gösterilmiştir.

Temettü

Temettü gelirleri, ilgili temettüyü elde etme hakkının ortaya çıkması ile muhasebeleştirilmektedir.

Bireysel emeklilik faaliyetlerinden gelirler

Fonların yönetim ve temsili ile fonlara tahsis edilen donanım, personel ve muhasebe hizmetleri karşılığı olan fon işletim gideri kesintisi, Şirket hesaplarında gelir olarak kaydedilmekte ve Şirket ile Yönetici arasında, anlaşma dahilindeki oranlar çerçevesinde paylaşılmaktadır. Söz konusu ücretlerin tamamı Şirket'in teknik gelirleri içerisinde fon işletim gideri kesintisi olarak "Fon işletim gelirleri" hesabında, yöneticiye ait olan kısmı ise Şirket'in teknik giderleri içerisinde fon işletim karşılığında ödenen tutar olarak "Fon işletim giderleri" hesabında gösterilmektedir.

Bireysel Emeklilik Sistemi Yönetmeliği'nde 25 Mayıs 2015 tarihli ve 29366 sayılı Resmi Gazete'de yayımlanan ve 1 Ocak 2016 tarihinden itibaren yürürlüğe giren değişiklik kapsamında, sözleşmenin ilk beş yılı içerisinde yapılabilecek giriş aidatı ve yönetim gideri kesintisi toplamı, her yıl için ilgili yılın ilk 6 ayı için geçerli brüt asgari ücretin %8,5'ini aşmamaktadır. Bu kapsamda yapılan gider kesintileri, "Yönetim gideri kesintisi" hesabı altında takip edilmektedir. Katılımcıların bireysel emeklilik sistemine ilk kez katılması sırasında veya farklı bir şirkette ilk defa emeklilik sözleşmesi akdetmesi durumunda yapılan giriş aidatı kesintisi ise, "Giriş aidatı gelirleri" hesabında izlenmektedir.

ANADOLU HAYAT EMEKLİLİK ANONİM ŞİRKETİ

31 ARALIK 2016 TARİHİ İTİBARIYLA HAZIRLANAN KONSOLİDE FİNANSAL TABLOLARA İLİŞKİN DİPNOTLAR

(Para Birimi: Türk Lirası (TL) olarak ifade edilmiştir.)

Vadesinde ödenmeyen katkı payının ödeme tarihini müteakip üç ay içinde, ilgili hesaba herhangi bir ödeme yapılmaması durumunda ilgili sözleşmeye ara verildiği kabul edilerek ara verme kesintisi yapılır. Söz konusu kesintiler "Ara verme halinde yönetim gider kesintisi" hesabında gösterilmektedir.

Emeklilik yatırım fonlarına ilişkin fon portföyünün oluşturulduğu tarih ile fon paylarının satıldığı tarih arasında oluşan portföy değer değişimleri sermaye avans tahsisli faiz gelirleri/giderleri olarak gelir tablosunda kaydedilmektedir.

2.22 Kiralama işlemleri

Finansal kiralama yoluyla edinilen maddi duran varlıklar Şirket'in aktifinde varlık, pasifinde ise finansal kiralama işlemlerinden borçlar olarak kaydedilmektedir. Bilançoda varlık ve borç olarak yer alan tutarların tespitinde, varlıkların gerçeğe uygun değerleri ile kira ödemelerinin bugünkü değerlerinden küçük olanı esas alınarak, kiralamadan doğan finansman maliyetleri, kiralama süresi boyunca sabit bir faiz oranı oluşturacak şekilde dönemlere yayılmaktadır.

Finansal kiralama yoluyla edinilen varlıkların değerinde meydana gelmiş düşüş ve varlıklardan gelecekte beklenen yarar, varlığın defter değerinden düşüğe, kiralaan varlıklar net gerçekleşebilir değeri ile değerlendirilmektedir. Finansal kiralama yoluyla alınan varlıklara, maddi duran varlıklar için uygulanan esaslara göre amortisman hesaplanmaktadır.

Faaliyet kiralamalarında yapılan kira ödemeleri kira süresi boyunca, eşit tutarlarda gider kaydedilmektedir.

2.23 Kâr payı dağıtımı

Şirket Ana Sözleşmesi'nde dağıtılabilir kârdan, Sermaye Piyasası Kurulunca saptanan oran ve miktarda birinci temettü dağıtılması esasını benimsemiştir. Şirket Yönetim Kurulu tarafından dağıtılabilir kârın en az %30'unun bedelsiz hisse şeklinde veya nakden dağıtılmasının Genel Kurul'a teklif edilmesi esasına dayanan bir kâr dağıtım politikası bulunmaktadır. Şirket Ana Sözleşmesi uyarınca birinci kâr payının ayrılmasından sonra kalan tutarın en fazla %3'üne kadar ve üç maaş ile sınırlı olmak üzere Şirket çalışanlarına kâr payı ödenmektedir.

Ödenecek temettü tutarı, Şirket tarafından beyan edildiği dönemde yükümlülük olarak finansal tablolara yansıtılmaktadır.

2.24 Kazanılmamış primler karşılığı

7 Ağustos 2007 tarih ve 26606 sayılı Resmi Gazete'de yayımlanarak 1 Ocak 2008 tarihinden itibaren yürürlüğe giren "Sigorta ve Reasürans ile Emeklilik Şirketlerinin Teknik Karşılıklarına ve Bu Karşılıkların Yatırılacağı Varlıklara İlişkin Yönetmelik" ("Teknik Karşılıklar Yönetmeliği") uyarınca, kazanılmamış primler karşılığı, yürürlükte bulunan sigorta sözleşmeleri için tahakkuk etmiş primlerin herhangi bir komisyon veya diğer bir indirim yapılmaksızın brüt olarak gün esasına göre ertesi hesap dönemi veya hesap dönemlerine sarkan kısımdan oluşmaktadır.

Yürürlükte bulunan ferdi kaza, yıllık hayat sigortaları ile süresi bir yılı aşan birikim priminin de alındığı yıllık yenilenen hayat sigortalarında yazılan brüt primlerden varsa birikime ayrılan kısım düşüldükten sonra kalan tutarın takip eden dönemlere sarkan kısımları için kazanılmamış primler karşılığı hesaplanmaktadır. 17 Temmuz 2012 tarih ve 28356 sayılı Resmi Gazete'de yayımlanarak 30 Haziran 2012 tarihinde yürürlüğe giren "Sigorta ve Reasürans ile Emeklilik Şirketlerinin Teknik Karşılıklarına ve Bu Karşılıkların Yatırılacağı Varlıklara İlişkin Yönetmelikte Değişiklik Yapılmasına Dair Yönetmelik" ile kazanılmamış primler karşılığının, yürürlükte bulunan yıllık hayat sigortaları ile süresi bir yılı aşan birikim priminin de alındığı hayat sigortalarında, yazılan brüt primlerden varsa birikime ayrılan kısım ve birikim primlerine ait masraf payları düşüldükten sonra kalan tutar üzerinden hesaplanacağı hükme bağlanmıştır. Ölüm, yaşama veya her ikisinin de kapsandığı teminatlar ile bu teminatlara ek olarak verilen ferdi kaza, hastalık sonucu maluliyet ve tehlikeli hastalıklar teminatının da verildiği sözleşmeler ise hayat sigortası sözleşmesi sayılmakta ve bunlara ait primler de hayat sigortası primi olarak kabul edilmektedir.

Kazanılmamış primler karşılığı; Hazine Müsteşarlığı tarafından yayımlanan 27 Mart 2009 tarih ve 2009/9 sayılı "Teknik Karşılıklarla İlgili Mevzuatın Uygulanmasına İlişkin Sektör Duyurusu"na istinaden bütün poliçelerin öğlen saat 12:00'da başlayıp yine öğlen saat 12:00'da bittiği dikkate alınarak tüm poliçeler için düzenlendiği gün ile bitiş günü için yarım gün olarak hesaplanmıştır.

ANADOLU HAYAT EMEKLİLİK ANONİM ŞİRKETİ

31 ARALIK 2016 TARİHİ İTİBARIYLA HAZIRLANAN KONSOLİDE FİNANSAL TABLOLARA İLİŞKİN DİPNOTLAR

(Para Birimi: Türk Lirası (TL) olarak ifade edilmiştir.)

2.25 Devam eden riskler karşılığı

Teknik Karşılıklar Yönetmeliği kapsamında şirketler, kazanılmamış primler karşılığını ayırırken yürürlükte bulunan sigorta sözleşmeleri dolayısıyla ortaya çıkabilecek hasar ve tazminatların ilgili sözleşmeler için ayrılmış kazanılmamış primler karşılığından fazla olma ihtimaline karşı, her hesap dönemi itibarıyla, son 12 ayı kapsayacak şekilde yeterlilik testi yapmak zorundadır. Bu test yapılırken, net kazanılmamış primler karşılığının beklenen net hasar prim oranı ile çarpılması gerekmektedir.

Beklenen net hasar prim oranı, gerçekleşmiş hasarların (net muallak hasar ve tazminatlar + net ödenen hasarlar ve tazminatlar - net devreden muallak hasar ve tazminatlar) kazanılmış prime (net yazılan primler + net devreden kazanılmamış primler karşılığı - net kazanılmamış primler karşılığı) bölünmesi suretiyle bulunur. Kazanılmış primlerin hesaplamasında; devreden kazanılmamış primler karşılığı ile ilgili dönemin kazanılmamış primler karşılığı içinde net olarak gösterilen araçlara ödenen komisyonlar ile reasürörlerden alınan komisyonların ertelenen kısımları dikkate alınmaz.

17 Temmuz 2012 tarih ve 28356 sayılı Resmi Gazete’de yayımlanan “Sigorta ve Reasürans ile Emeklilik Şirketlerinin Teknik Karşılıklarına ve Bu Karşılıkların Yatırılacağı Varlıklara İlişkin Yönetmelikte Değişiklik Yapılmasına Dair Yönetmelik” uyarınca, her bir branş için beklenen hasar prim oranının %95’in üzerinde olması halinde, %95’i aşan oranın net kazanılmamış primler karşılığı ile çarpılması sonucunda bulunan tutar net devam eden riskler karşılığı, %95’i aşan oranın brüt kazanılmamış primler karşılığı ile çarpılması sonucunda bulunan tutar brüt devam eden riskler karşılığı olarak finansal tablolara yansıtılır. Brüt tutar ile net tutar arasındaki fark ise reasürör payı olarak dikkate alınır. Hazine Müsteşarlığı branşlar itibarıyla bu test yöntemini değiştirebilir, farklı test yöntemleriyle yeterlilik testi yapabilir ve bu test yöntemi çerçevesinde devam eden riskler karşılığının ayrılmasını isteyebilir.

İlgili test sonucunda, 31 Aralık 2016 tarihi itibarıyla Şirket, finansal tablolarda toplam 9.479 TL (31 Aralık 2015: Yoktur) tutarında net devam eden riskler karşılığı ayırmıştır.

2.26 Muallak tazminat karşılığı

Tahakkuk etmiş ve hesaben tespit edilmiş ancak daha önceki hesap dönemlerinde veya cari hesap döneminde fiilen ödenmemiş tazminat bedelleri veya bu bedel hesaplanamamış ise tahmini bedelleri ile gerçekleşmiş ancak rapor edilmemiş tazminat bedelleri için muallak tazminat karşılığı ayrılmaktadır.

Hazine Müsteşarlığı tarafından 28 Temmuz 2010 tarih ve 27655 sayılı Resmi Gazete’de yayımlanan “Teknik Karşılıklar Yönetmeliği’nde Değişiklik Yapılmasına Dair Yönetmelik”te yer alan düzenlemelerin 30 Eylül 2010 tarihinden itibaren geçerli olmak üzere yürürlüğe gireceği belirtilmiştir.

Hazine Müsteşarlığı tarafından hazırlanan söz konusu yönetmelik ile yapılan değişiklikler sonrasında, rücu ve sovtaj gelirlerinin muhasebeleştirilmesi ve gerçekleşmiş ancak rapor edilmemiş muallak tazminat karşılığı hesaplaması ile yönetmelikte yer alan bir takım hususlara ilişkin açıklamaların yer aldığı 2010/12, 2010/13, 2010/14 sayılı Genelgeler ve 2010/29 sayılı Sektör Duyurusu yayımlanarak, daha önce genelge ve sektör duyurularıyla sektörde halen tereddütte kalınan bir takım hususlara açıklık getirilmiştir.

“Sigorta ve Reasürans ile Emeklilik Şirketlerinin Teknik Karşılıklarına ve Bu Karşılıkların Yatırılacağı Varlıklara İlişkin Yönetmelikte Değişiklik Yapılmasına Dair Yönetmelik”te 30 Haziran 2012 tarihinden itibaren geçerli olmak üzere 17 Temmuz 2012 tarih ve 28356 sayılı Resmi Gazete’de yayımlanan yönetmelik ile ilave değişiklikler yapılmıştır. Muallak tazminat karşılığı hesaplamasında test IBNR kaldırılmıştır, yeterli verisi olan ve ilgili hayat dışı branşında 5 yıldan uzun süredir çalışan şirketlerin daha önce yayımlanan genelgeler ve sektör duyuruları kapsamında aktüeryal zincirleme merdiven metodu hesaplaması yapma zorunluluğu getirilmiştir. Hazine Müsteşarlığı tarafından yayınlanan 2014/16 sayılı Muallak Tazminat Karşılığına İlişkin Genelge ile, 2010/12, 2010/14 ve 2010/16 sayılı Genelgeler yürürlükten kaldırılmış ve aktüeryal dayanağının olması, Şirketçe kullanılan aktüeryal zincirleme merdiven metoduna göre hesaplanan tutardan fazla olması şartıyla IBNR hesabının şirketlerce belirlenecek diğer yöntemlerle de yapılabileceği ifade edilmiştir. Bu kapsamda Şirket, IBNR hesaplamasını, yürürlükten kaldırılan 2010/12 ve 2010/14 numaralı Genelgeler ile getirilen hükümler kapsamında yapmaya devam etmektedir.

ANADOLU HAYAT EMEKLİLİK ANONİM ŞİRKETİ

31 ARALIK 2016 TARİHİ İTİBARIYLA HAZIRLANAN KONSOLİDE FİNANSAL TABLOLARA İLİŞKİN DİPNOTLAR

(Para Birimi: Türk Lirası (TL) olarak ifade edilmiştir.)

Hesap dönemlerinden önce meydana gelmiş ancak bu tarihlerden sonra ihbar edilmiş tazminatlar, gerçekleşmiş ancak rapor edilmemiş tazminat bedelleri olarak kabul edilmektedir. Hazine Müsteşarlığı tarafından yayımlanan 2010/14 sayılı "Hayat Branşına İlişkin Gerçekleşmiş Ancak Rapor Edilmemiş Muallak Tazminat Karşılığına İlişkin Hesaplama Esaslarına İlişkin Genelge" uyarınca, gerçekleşmiş ancak rapor edilmemiş tazminat bedellerinin hesaplanma yönteminde değişiklik meydana gelmiştir. Değişiklik doğrultusunda, bu bedellerle ilgili olarak son 5 veya daha fazla yıllarda; hesap dönemlerinden önce meydana gelmiş ancak sonrasında rapor edilmiş tazminatların brüt tutarının, söz konusu yıllara ilişkin yıllık ortalama teminat tutarlarına bölünmesi suretiyle bulunan ağırlıklı ortalama dikkate alınmaktadır. Cari hesap dönemi için gerçekleşmiş ancak rapor edilmemiş tazminat bedelleri, yukarıda belirtilen şekilde hesaplanmış olan ağırlıklı ortalama ile cari hesap döneminden önceki 12 aylık ortalama teminat tutarının çarpılması suretiyle hesaplanmıştır. Bu çerçevede, 31 Aralık 2016 tarihi itibarıyla Şirket, hayat branşı için gerçekleşmiş ancak rapor edilmemiş tazminat bedelleri ile ilgili olarak finansal tablolarda toplam 7.337.853 TL (31 Aralık 2015: 6.273.842 TL) tutarında net muallak tazminat karşılığı ayırmıştır.

Sigorta ve Reasürans ile Emeklilik Şirketlerinin Teknik Karşılıklarına ve Bu Karşılıkların Yatırılacağı Varlıklara İlişkin Yönetmeliğin 7'nci maddesinin altıncı bendi uyarınca, ilgili hesap dönemi muallak tazminat karşılığı tutarı, Hazine Müsteşarlığına belirlenen aktüeryal zincirleme merdiven metodu ile bulunan tutardan düşük olamaz. Müsteşarlık tarafından hazırlanan aktüeryal zincirleme metoduna ilişkin hususların yer aldığı 2010/12 sayılı Genelge kapsamında sunulan hesaplama yöntemlerinden ferdi kaza branşı için "Standart" yöntem kullanılmıştır. 31 Aralık 2016 tarihi itibarıyla Şirket, ferdi kaza branşında gerçekleşmiş ancak rapor edilmemiş tazminat bedelleri ile ilgili olarak finansal tablolarında 109.853 TL (31 Aralık 2015: 109.325 TL) tutarında net muallak tazminat karşılığı ayırmıştır.

Hazine Müsteşarlığı tarafından 18 Temmuz 2012 tarihinde yayımlanan 2012/13 sayılı Sektör Duyurusu uyarınca muallak tazminat karşılığı yeterlilik farkı hesaplamasının tüm şirketler tarafından her dönem yapılması gerektiği ve AZMM hesaplaması yapan şirketlerin bu hesaplama sonucunda muallak tazminat karşılığına yeterlilik farkı ilave etmek zorunda olmadığı ifade edilmiştir. Şirket'in 31 Aralık 2016 tarihine ilişkin olarak muallak tazminat karşılığı yeterlilik farkı bulunmamaktadır.

2.27 Matematik karşılıklar

Teknik Karşılıklar Yönetmeliği uyarınca, hayat ve hayat dışı branşında faaliyet gösteren şirketler bir yıldan uzun süreli hayat, sağlık ve ferdi kaza sigorta sözleşmeleri için sigorta ettirenler ile lehdarlara olan yükümlülüklerini karşılamak üzere aktüeryal esaslara göre yeterli düzeyde matematik karşılık ayırmak zorundadır. Matematik karşılıklar, aktüeryal matematik karşılıkları ve kâr payı karşılıklarından oluşmaktadır. Aktüeryal matematik karşılıklar, bir yıldan uzun süreli hayat sigortaları için tarifelerin onaylı teknik esaslarında belirtilen formül ve esaslara göre; Şirket'in ileride yerine getireceği yükümlülüklerinin peşin değeri ile sigorta ettiren tarafından ileride ödenecek primlerin bugünkü değeri arasındaki farkın bulunması şeklinde (prospektif yöntem) hesaplanmaktadır. Birikim priminin de alındığı hayat sigortalarında aktüeryal matematik karşılık, primlerin birikimine kalan kısımlarının toplamından oluşmaktadır. Kâr payı karşılıkları, Şirket'in kâr payı vermeyi taahhüt ettiği sözleşmeler için sigorta ettirenler ile lehdarlara olan yükümlülüklerine istinaden ayırdığı karşılıkların yatırıldıkları varlıkların gelirlerinden, onaylı kâr payı teknik esaslarında belirtilen kâr payı dağıtım sistemine göre hesaplanan teknik faiz geliri ile sınırlı olmak kaydıyla garanti edilen kısmın da dahil olduğu miktar ile önceki yıllara ait birikmiş kâr payı karşılıklarından oluşmaktadır. Kâr paylı hayat sigortalarında kâr payının hesaplanmasında kullanılan değerlendirme yöntemi, Şirket'in lehdarlara olan yükümlülüklerine istinaden ayırdığı karşılıkların yatırıldıkları varlıkların finansal tablolarda yukarıda 2.8 - *Finansal varlıklar* notunda belirtilen esaslar çerçevesinde dahil edildikleri portföye ilişkin değerlendirme esasları ile aynıdır.

2.28 Dengeleme karşılığı - İkramiye ve indirimler karşılığı

Teknik Karşılıklar Yönetmeliği ile birlikte şirketlerin takip eden hesap dönemlerinde meydana gelebilecek tazminat oranlarındaki dalgalanmaları dengelemek ve katastrofik riskleri karşılamak üzere kredi ve deprem teminatları için dengeleme karşılığı ayırması gerekmektedir.

ANADOLU HAYAT EMEKLİLİK ANONİM ŞİRKETİ

31 ARALIK 2016 TARİHİ İTİBARIYLA HAZIRLANAN KONSOLİDE FİNANSAL TABLOLARA İLİŞKİN DİPNOTLAR

(Para Birimi: Türk Lirası (TL) olarak ifade edilmiştir.)

Hazine Müsteşarlığı tarafından 27 Mart 2009 tarihinde yayımlanan 2009/9 sayılı "Teknik Karşılıklarla İlgili Mevzuatın Uygulanmasına İlişkin Sektör Duyurusu"nda sigorta şirketlerinin deprem dolayısıyla meydana gelebilecek ölüm ve maluliyet, hayat ve kaza branşlarında deprem ek teminatı verdikleri tarifeler için de dengeleme karşılığı ayırması gerektiği belirtilmiş olup, Müsteşarlık tarafından 28 Temmuz 2010 tarihinde yayımlanan 27655 sayılı "Sigorta ve Reasürans ile Emeklilik Şirketlerinin Teknik Karşılıklarına ve Bu Karşılıkların Yatırılacağı Varlıklara İlişkin Yönetmelikte Değişiklik Yapılmasına Dair Yönetmelik" ile dengeleme karşılığının hesaplanma yöntemi yeniden belirlenmiştir. Söz konusu Yönetmeliğin "Dengeleme Karşılığı" başlıklı 9'uncu maddesinin beşinci fıkrasında, vefat teminatının verildiği hayat sigortalarında dengeleme karşılığının hesabı sırasında şirketlerin kendi istatistiki verilerini kullanacakları, gerekli hesaplamayı yapabilecek veri seti bulunmayan şirketlerin ise vefat net priminin (masraf payı dahil) %11'ini deprem primi olarak kabul edecekleri ve bu tutarın %12'si oranında karşılık ayıracakları ifade edilmiştir. Bu kapsamda, masraf payı dahil olmak üzere vefat net priminin %11'i deprem primi olarak kabul edilerek, elde edilen bu tutarın %12'si oranında dengeleme karşılığı hesaplanmıştır. Teknik Karşılıklar Yönetmeliği uyarınca karşılık ayrılmasına son beş finansal yılda yazılan net primlerin en yüksek tutarının %150'sine ulaşıncaya kadar devam edilir. 31 Aralık 2016 tarihi itibarıyla ayrılan 16.215.351 TL tutarındaki dengeleme karşılığı, ilişikteki konsolide finansal tablolarda kısa vadeli yükümlülükler altında "Diğer Teknik Karşılıklar" hesabı içerisinde gösterilmiştir (31 Aralık 2015: 11.245.755 TL).

Teknik Karşılıklar Yönetmeliği uyarınca, şirketlerin cari dönemde yaşayan poliçelere ilişkin olarak sigortaliya müteakip dönemlerde yenilemeye bağlı olmaksızın bir ikramiye ve indirim taahhüdünde bulunması durumunda ikramiye ve indirimler karşılığı ayırması gerektiği ifade edilmiştir. Bu çerçevede 31 Aralık 2016 tarihi itibarıyla Şirket, finansal tablolarda toplam 459.163 TL (31 Aralık 2015: 314.937 TL) tutarında net ikramiye ve indirimler karşılığı ayırmıştır.

2.29 İlişkili taraflar

Finansal tabloların amacı doğrultusunda aşağıdaki kriterlerden birinin varlığında taraf, Şirket ile ilişkili sayılır:

(a) Söz konusu tarafın, doğrudan ya da dolaylı olarak bir veya birden fazla aracı yoluyla:

- İşletmeyi kontrol etmesi, işletme tarafından kontrol edilmesi ya da işletme ile ortak kontrol altında bulunması (ana ortaklıklar, bağlı ortaklıklar ve aynı iş dalındaki bağlı ortaklıklar dahil olmak üzere);
- Şirket üzerinde önemli etkisinin olmasını sağlayacak payının olması; veya
- Şirket üzerinde ortak kontrole sahip olması;

(b) Tarafın, Şirket'in bir iştiraki olması;

(c) Tarafın, Şirket'in ortak girişimci olduğu bir iş ortaklığı olması;

(d) Tarafın, Şirket'in veya ana ortaklığının kilit yönetici personelinin bir üyesi olması;

(e) Tarafın, (a) ya da (d) de bahsedilen herhangi bir bireyin yakın bir aile üyesi olması;

(f) Tarafın; kontrol edilen, ortak kontrol edilen ya da önemli etki altında veya (d) ya da (e)'de bahsedilen herhangi bir bireyin doğrudan ya da dolaylı olarak önemli oy hakkına sahip olduğu bir işletme olması;

(g) Tarafın, işletmenin ya da işletme ile ilişkili taraf olan bir işletmenin çalışanlarına işten ayrılma sonrasında sağlanan fayda planları olması.

İlişkili taraflarla yapılan işlem ilişkili taraflar arasında kaynakların, hizmetlerin ya da yükümlülüklerin bir bedel karşılığı olup olmadığına bakılmaksızın transferidir.

Olağan faaliyetler nedeniyle ilişkili taraflarla bazı iş ilişkilerine girilebilir.

2.30 Hisse başına kazanç

Hisse başına kazanç, Şirket'in dönem net kârının, dönemin ağırlıklı ortalama hisse senedi sayısına bölünmesi ile hesaplanmıştır. Türkiye'de firmalar mevcut sermayedarların payı oranında dağıtmak suretiyle geçmiş yıllar kârlarından sermaye artışı ("Bedelsiz Hisseler") yapabilirler. Hisse başına kazanç hesaplamasında bedelsiz hisseler ihraç edilmiş hisseler olarak değerlendirilmektedir. Buna göre, bu hesaplamalarda kullanılan ağırlıklı ortalama hisse sayısı, söz konusu hisse senedi dağıtımlarının geçmişe dönük etkileri de dikkate alınarak bulunmuştur.

ANADOLU HAYAT EMEKLİLİK ANONİM ŞİRKETİ

31 ARALIK 2016 TARİHİ İTİBARIYLA HAZIRLANAN KONSOLİDE FİNANSAL TABLOLARA İLİŞKİN DİPNOTLAR

(Para Birimi: Türk Lirası (TL) olarak ifade edilmiştir.)

2.31 Raporlama döneminden sonraki olaylar

Şirket'in raporlama dönemi sonu itibarıyla finansal pozisyonu hakkında ilave bilgi sağlayan raporlama dönemi sonrası olaylar (raporlama döneminden sonra ortaya çıkan ve düzeltme kaydı gerektiren olaylar) finansal tablolara yansıtılır. Raporlama döneminden sonra ortaya çıkan ve düzeltme kaydı gerektirmeyen önemli olaylar ise dipnotlarda belirtilir.

2.32 Henüz uygulanmayan yeni standart ve yorumlar

31 Aralık 2016 tarihinde sona eren hesap dönemi itibarıyla henüz yürürlüğe girmemiş olan ve ilişikteki konsolide finansal tabloların hazırlanmasında uygulanmamış olunan yeni standartlar, standartlara ve yorumlara yapılan bir takım güncellemeler bulunmaktadır. Bu yeni standartlar ve standartlara güncellemelerin TFRS 9 dışında Şirket'in finansal tablolarına önemli bir etkisinin olması beklenmemektedir.

TFRS 9 Finansal Araçlar - Sınıflandırma ve Ölçümleme

Aralık 2012'de yayınlanan değişikliklerle yeni standart, 1 Ocak 2018 tarihi ve sonrasında başlayan yıllık hesap dönemleri için geçerli olacaktır. TFRS 9 Finansal Araçlar standardının ilk safhası finansal varlıkların ve yükümlülüklerin ölçülmesi ve sınıflandırılmasına ilişkin yeni hükümler getirmektedir. TFRS 9'da yapılan değişiklikler esas olarak finansal varlıkların sınıflama ve ölçümünü ve gerçeğe uygun değer farkı kâr veya zarara yansıtılarak ölçülen olarak sınıflandırılan finansal yükümlülüklerin ölçümünü etkileyecektir ve bu tür finansal yükümlülüklerin gerçeğe uygun değer değişikliklerinin kredi riskine ilişkin olan kısmının diğer kapsamlı gelir tablosunda sunumunu gerektirmektedir. Standardın erken uygulanmasına izin verilmektedir. Şirket, standardın finansal durumu ve performansı üzerine etkilerini değerlendirmektedir.

Uluslararası Muhasebe Standartları Kurumu ("UMSK") tarafından yayınlanmış fakat Kamu Gözetimi ve Muhasebe ve Denetim Standartları Kurumu ("KGK") tarafından yayınlanmamış yeni ve düzeltilmiş standartlar ve yorumlar

UFRS 16 Kiralama İşlemleri

Yeni TFRS 16 Kiralama İşlemleri Standardı 13 Ocak 2016 tarihinde UMSK tarafından yayınlanmıştır. Bu standart kiralama işlemlerini yöneten mevcut UMS 17 Kiralama İşlemleri, UFRS Yorum 4 Bir Anlaşmanın Kiralama İşlemi İçerip İçermediğinin Belirlenmesi ve UMS Yorum 15 Faaliyet Kiralamaları - Teşvikler standartlarının ve yorumlarının yerini almakta ve UMS 40 Yatırım Amaçlı Gayrimenkuller standardında da değişikliklere sebep olmaktadır. UFRS 16, kiracılar açısından mevcut uygulama olan finansal kiralama işlemlerinin bilançoda ve operasyonel kiralama işlemlerinin bilanço dışında gösterilmesi şeklindeki ikili muhasebe modelini ortadan kaldırmaktadır. Bunun yerine, mevcut finansal kiralama muhasebesine benzer olarak bilanço bazlı tekil bir muhasebe modeli ortaya koyulmaktadır. Kiralayanlar için muhasebeleştirme mevcut uygulamalara benzer şekilde devam etmektedir. Bu değişiklik 1 Ocak 2019 ve sonrasında başlayan yıllık hesap dönemleri için geçerli olacaktır ve TFRS 15 Müşteri Sözleşmelerinden Hasılat standardını uygulayan işletmeler için erken uygulamaya izin verilmektedir. Şirket, standardın finansal durumu ve performansı üzerine etkilerini değerlendirmektedir.

3 Önemli muhasebe tahminleri ve hükümleri

Bu bölümde verilen notlar, 4.1 - Sigorta riskinin yönetimi ve 4.2 - Finansal riskin yönetimine ilişkin verilen açıklamalara ilave olarak sağlanmıştır.

Finansal tabloların hazırlanması, raporlanan aktif ve pasif tutarlarını, gelir ve giderleri ve muhasebe ilkelerinin uygulanmasını etkileyecek bazı tahmin ve yorumların yapılmasını gerektirmektedir. Fiili sonuçlar cari tahminlerden farklı olabilir.

Tahminler ve tahminlerin temelini teşkil eden varsayımlar sürekli olarak gözden geçirilmektedir. Muhasebe tahminlerindeki güncellemeler tahminlerin güncellemesinin yapıldığı dönemde ve bu güncellemelerden etkilenen müteakip dönemlerde kayıtlara alınır.

Özellikle, ilişikteki konsolide finansal tablolarda sunulan tutarlar üzerinde en fazla etkisi olan, önemli tahminlerdeki belirsizliklere ve kritik olan yorumlara ait bilgiler aşağıdaki notlarda açıklanmıştır:

Not 4.1 - *Sigorta riskinin yönetimi*

Not 4.2 - *Finansal riskin yönetimi*

Not 10 - *Reasürans varlıkları ve yükümlülükleri*

ANADOLU HAYAT EMEKLİLİK ANONİM ŞİRKETİ

31 ARALIK 2016 TARİHİ İTİBARIYLA HAZIRLANAN KONSOLİDE FİNANSAL TABLOLARA İLİŞKİN DİPNOTLAR

(Para Birimi: Türk Lirası (TL) olarak ifade edilmiştir.)

Not 11 - *Finansal varlıklar*Not 12 - *Kredi ve alacaklar*Not 17 - *Sigorta yükümlülükleri ve reasürans varlıkları*Not 17 - *Ertelenmiş üretim komisyonları*Not 19 - *Ticari ve diğer borçlar, ertelenmiş gelirler*Not 21 - *Ertelenmiş vergi*Not 23 - *Diğer yükümlülükler ve masraf karşılıkları*

4 Sigorta ve finansal riskin yönetimi

4.1 Sigorta riskinin yönetimi

Sigorta sözleşmelerinden kaynaklanan risklerin yönetilmesindeki amaç ve bu risklerin azaltılmasına ilişkin politikalar

Sigorta riski, herhangi bir sigorta sözleşmesi ile sigortalanmış olan rizikonun gerçekleşme olasılığı ve de buna bağlı olarak ortaya çıkacak olan hasarın büyüklüğünün belirsiz olma riskidir. Sigorta sözleşmesinin gereği olarak riskin tesadüf olması nedeniyle risk tutarı tahmin edilemez.

Sigortalama riski, alınan primlerin ödenen tazminatları karşılamaması ihtimalini ifade etmektedir.

31 Aralık 2016 tarihi itibarıyla Şirket'in hayat sigortaları hasar prim oranı %18 seviyesindedir. Hasar prim oranlarının düşük olması, Şirket'in önemli kazanç sağladığının bir göstergesi olarak değerlendirilmektedir. Şirket, merkezi risk değerlendirme politikasını benimsemiş olup, bu politika tüm pazarlama kanallarının gerçekleştirdiği üretime uygulanmaktadır. Şirket yönetimi, hayat sigortası üretiminde Şirket için sürekli risk teşkil eden bir satış kanalının bulunmadığını düşünmektedir. Şirket, sigortalama riskinin tespit edilmesi için belirli aralıklarla hasar prim oranını analiz etmektedir.

31 Aralık 2016 tarihi itibarıyla ferdi kaza sigortalarında ise hasar prim oranı %116 olarak gerçekleşmiştir. Ferdi kaza sigortaları portföyünün genel portföy içerisinde düşük bir paya sahip olması sebebiyle tazminat ödenmeyen dönemlerde bu oranın düşük, tazminat ödenen dönemlerde ise yüksek olması olağan bir durumdur.

Şirket'e ait ödenen hasar prim oranları finansal tablo dönemleri itibarıyla aşağıda sunulmuştur:

	31 Aralık 2016	31 Aralık 2015
Hayat sigortaları	%18	%20
Ferdi kaza	%116	%66

Şirket, deprem gibi doğal afetlerde, terör veya büyük boyutlu kazalarda oluşabilecek büyük çaplı riskleri, katastrofik hasar fazlası anlaşmalarıyla reasürörle paylaşmaktadır.

31 Aralık 2016 ve 31 Aralık 2015 tarihleri itibarıyla, risk teminatı bazında toplam riskin reasürörlere devredilen kısımları aşağıda sunulmuştur:

	31 Aralık 2016	31 Aralık 2015
Ecelen vefat	%11	%10
Kazaen vefat	%42	%67
Kazaen maluliyet	%51	%66
Hastalık maluliyet	%68	%67

ANADOLU HAYAT EMEKLİLİK ANONİM ŞİRKETİ

31 ARALIK 2016 TARİHİ İTİBARIYLA HAZIRLANAN KONSOLİDE FİNANSAL TABLOLARA İLİŞKİN DİPNOTLAR

(Para Birimi: Türk Lirası (TL) olarak ifade edilmiştir.)

Sigorta riskine karşı duyarlılık

Şirket'in poliçe üretim stratejisi, üstlenilen riskin; riskin türüne ve büyüklüğüne göre en doğru şekilde dağıtılması esasına dayanmaktadır.

Reasürans anlaşmaları; hasar fazlası, kotpar ve eksedan türü reasürans anlaşmalarını içermektedir. Şirket, 2016 yılında, sunulan teminata, ürün ve portföye göre farklılaşan koşul ve tutarlarda riski üzerinde tutmakta, bu tutarların aşan kısmını reasürans anlaşmaları ile reasürörlere devretmektedir. Şirket'in üzerinde taşıyabileceği risklerin azami limitleri Hazine Müsteşarlığı tarafından denetlenmektedir.

Yönetimin yoğunlaşmaları nasıl tespit ettiğinin ve her bir yoğunlaşmayı belirleyen ortak özelliklerin (sigortalanan olayın mahiyeti, coğrafi bölge veya para birimi) açıklamasını içeren sigorta riski yoğunlaşmaları

Şirket, hayat sigortası ve ferdi kaza branşında sigorta sözleşmesi yapmaktadır. Buna göre, düzenlenen sigorta sözleşmelerinde, sigortalanın mahiyetine göre sigorta riski yoğunlaşması brüt ve net (reasürans sonrası) olarak aşağıdaki tabloda özetlenmiştir:

31 Aralık 2016			
Branş	Toplam brüt risk yükümlülüğü ^(*)	Toplam risk yükümlülüğünde reasürör payı	Şirket'in toplam net hasar yükümlülüğü
Hayat sigortası	60.095.588.515	14.614.515.723	45.481.072.792
Ferdi kaza	9.344.816.113	2.408.845.973	6.935.970.140
Toplam	69.440.404.628	17.023.361.696	52.417.042.932
31 Aralık 2015			
Branş	Toplam brüt risk yükümlülüğü ^(*)	Toplam risk yükümlülüğünde reasürör payı	Şirket'in toplam net hasar yükümlülüğü
Hayat sigortası	52.339.358.115	12.638.134.205	39.701.223.910
Ferdi kaza	2.982.818.030	1.640.333.934	1.342.484.096
Toplam	55.322.176.145	14.278.468.139	41.043.708.006

^(*) Ecelen vefat, kazaen vefat, kazaen maluliyet ve hastalık maluliyet teminatları bazında sigorta edilen azami tutarı ifade etmektedir.

Şirket, sigorta sözleşmelerini ağırlıklı olarak Türkiye Cumhuriyeti'nde düzenlemektedir. Tanzim edilen sigorta sözleşmelerindeki coğrafi bölgelere göre sigorta riski yoğunlaşmasının hasar dağılımı brüt ve net (reasürans sonrası) olarak aşağıdaki tabloda özetlenmiştir.

31 Aralık 2016			
Hasar yükümlülüğü ^(*)	Toplam brüt hasar yükümlülüğü	Toplam reasürör payı	Toplam net hasar yükümlülüğü
Marmara Bölgesi	31.593.699	1.324.417	30.269.282
İç Anadolu Bölgesi	14.785.448	291.616	14.493.832
Ege Bölgesi	12.010.422	188.896	11.821.526
Akdeniz Bölgesi	9.388.670	180.766	9.207.904
Karadeniz Bölgesi	6.338.256	121.794	6.216.462
Güneydoğu Anadolu Bölgesi	3.960.531	131.647	3.828.884
Doğu Anadolu Bölgesi	3.549.014	76.476	3.472.538
Yurtdışı (Diğer)	3.628.068	230	3.627.838
Toplam	85.254.108	2.315.842	82.938.266

ANADOLU HAYAT EMEKLİLİK ANONİM ŞİRKETİ

31 ARALIK 2016 TARİHİ İTİBARIYLA HAZIRLANAN KONSOLİDE FİNANSAL TABLOLARA İLİŞKİN DİPNOTLAR

(Para Birimi: Türk Lirası (TL) olarak ifade edilmiştir.)

Hasar yükümlülüğü ^(*)	31 Aralık 2015		
	Toplam brüt hasar yükümlülüğü	Toplam reasürör payı	Toplam net hasar yükümlülüğü
Marmara Bölgesi	29.724.426	610.703	29.113.723
İç Anadolu Bölgesi	13.233.554	151.258	13.082.296
Ege Bölgesi	11.691.507	730.267	10.961.240
Akdeniz Bölgesi	8.100.277	137.025	7.963.252
Karadeniz Bölgesi	5.376.471	117.084	5.259.387
Güneydoğu Anadolu Bölgesi	3.066.586	39.382	3.027.204
Doğu Anadolu Bölgesi	2.641.436	12.196	2.629.240
Yurtdışı (Diğer)	3.233.034	363	3.232.671
Toplam	77.067.291	1.798.278	75.269.013

(*) Toplam hasar yükümlülüğü, raporlama dönemi itibarıyla ayrılmış olunan muallak tazminat karşılıklarını içermekte olup, gerçekleşen ancak raporlanmayan hasar karşılığına ilişkin tutarlar tabloya dahil edilmemiştir.

Gerçekleşen hasarların geçmiş tahminlerle karşılaştırılması

Hasarların gelişimi tablosu 17 - *Sigorta yükümlülükleri ve reasürans varlıkları* notunda verilmiştir.

Finansal tablolar üzerinde önemli etkiye sahip olan her değişikliğin etkisini ayrı olarak göstererek sigorta varlık ve borçlarının ölçümünde kullanılan varsayımlardaki değişikliklerin etkileri

Cari dönemde, sigorta varlık ve borçlarının ölçümünde kullanılan varsayımlarda, önemli herhangi bir değişiklik bulunmamaktadır.

4.2 Finansal riskin yönetimi

Bu not, aşağıda belirtilenlerin her biri için Şirket'in maruz kaldığı riskleri, Şirket'in bu doğrultuda risklerini yönetmek ve ölçmek için uyguladığı politika ve prosedürlerini ve amaçlarını ve sermaye yönetimi ile ilgili bilgileri göstermektedir. Şirket finansal araçların kullanımından kaynaklanan aşağıdaki risklere maruz kalmaktadır:

- kredi riski
- likidite riski
- piyasa riski

Şirket'in risk yönetimi programı genel olarak mali piyasalardaki belirsizliğin, Şirket finansal performansı üzerindeki potansiyel olumsuz etkilerinin minimize edilmesi üzerine odaklanmaktadır. Şirket, finansal yatırımları sebebiyle genelde faiz ve fiyat riskine, sigorta alacakları sebebiyle kredi riskine ve dövizli poliçe ve varlıkları sebebiyle de kur riskine maruz kalmaktadır.

Risk yönetimi, Yönetim Kurulu tarafından onaylanan politikalar doğrultusunda özel bir birim tarafından yürütülmektedir. Yönetim Kurulu tarafından risk yönetimine ilişkin olarak döviz kuru riski, faiz riski, kredi riski, türev ürünlerinin ve diğer türevsel olmayan finansal araçların kullanımı gibi çeşitli risk türlerini kapsayan prosedürler oluşturulmuştur.

Kredi riski

Kredi riski, Şirket'in ilişkide bulunduğu üçüncü tarafların, yapılan sözleşme gereklerine uymayarak yükümlülüklerini kısmen veya tamamen zamanında yerine getirememelerinden dolayı Şirket'in karşılaştacağı durumu ifade eder. Şirket yönetiminin değerlendirmesi, Şirket'in faaliyet alanı ve tutar bakımından üçüncü taraflar ile olan ilişkileri göz önünde bulundurulduğunda, kredi riskinin nispeten az olduğu yönündedir. Şirket'in kredi riskine maruz kaldığı başlıca bilanço kalemleri aşağıdaki gibidir:

- bankalar
- diğer nakit ve nakit benzeri varlıklar
- satılmaya hazır finansal varlıklar
- alım-satım amaçlı finansal varlıklar

ANADOLU HAYAT EMEKLİLİK ANONİM ŞİRKETİ

31 ARALIK 2016 TARİHİ İTİBARIYLA HAZIRLANAN KONSOLİDE FİNANSAL TABLOLARA İLİŞKİN DİPNOTLAR

(Para Birimi: Türk Lirası (TL) olarak ifade edilmiştir.)

- vadeye kadar elde tutulacak finansal varlıklar
- sigortalılardan prim alacakları
- acentelerden alacaklar
- reasürörlerden komisyon ve ödenen hasarlarla ilgili alacaklar
- sigorta yükümlülüklerinden kaynaklanan reasürans payları
- ilişkili taraflardan alacaklar
- diğer alacaklar

Şirket'in üçüncü taraflar itibarıyla değerlendirmeleri aşağıda yer almaktadır.

Reasürörler: Sigorta riskini yönetmede en yaygın yöntem reasürans sözleşmesi yapmaktır. Fakat reasürans sözleşmesi yoluyla sigorta riskinin devredilmesi, ilk sigorta yapan olarak Şirket'in yükümlülüğünü ortadan kaldırmamaktadır. Eğer reasürans şirketi hasarı ödemezse, Şirket'in poliçe sahibine karşı olan sorumluluğu devam eder. Şirket finansal açıdan güçlü uluslararası reasürans şirketleri ile çalışmaktadır. Bu açıdan risk seviyesinin de düşük olduğu düşünülmektedir.

Acenteler: Şirkete bağlı çalışan acenteler Şirket ile ilişkilerinde parasal anlamda sınırlı düzeyde risk teşkil etmektedir. Satılan ürünlerin uzun süreli olması sebebiyle, acentelere verilen komisyon yapısının da uzun süreli tasarlanmış olması, acentelerin Şirket'ten sürekli olarak alacaklı durumda kalmasını sağlamaktadır.

Sigortalılar: Vadesi geçmiş prim alacakları, Şirket için önemli bir risk olarak algılanmamakta, zira ödenmemiş primlerin mevcudiyeti halinde sigortanın tüm teminatları geçersiz olmaktadır.

31 Aralık 2016 ve 31 Aralık 2015 tarihleri itibarıyla maruz kalınan kredi riskleri, finansal araç türleri itibarıyla aşağıdaki tabloda sunulmuştur. Bankalar, banka garantili ve üç aydan kısa vadeli kredi kartı alacakları da kredi riskine dahil edilmiştir.

31 Aralık 2016	ALACAKLAR(*)				Finansal varlıklar	Bankalar ve banka garantili ve üç aydan kısa vadeli kredi kartı alacakları
	Sigortacılık faaliyetlerinden alacaklar		Diğer alacaklar			
	İlişkili taraf	Diğer taraf	İlişkili taraf	Diğer taraf		
Raporlama tarihi itibarıyla maruz kalınan azami kredi riski (A+B+C)	-	60.296.159	5.221	10.663.493	2.224.197.390	326.881.159
- Azami riskin teminat, karşılık vs. ile güvence altına alınmış kısmı	-	-	-	-	-	-
A. Vadesi geçmemiş ya da değer düşüklüğüne uğramamış finansal varlıkların net defter değeri	-	52.083.765	5.221	10.663.493	2.224.197.390	326.881.159
B. Vadesi geçmiş ancak değer düşüklüğüne uğramamış varlıkların net defter değeri	-	8.212.394	-	-	-	-
C. Değer düşüklüğüne uğrayan varlıkların net defter değerleri	-	-	-	-	-	-
- Brüt defter değeri	-	120.570	-	-	-	-
- Değer düşüklüğü	-	(120.570)	-	-	-	-
- Net değer teminat, karşılık vs. ile güvence altına alınmış kısmı	-	-	-	-	-	-

ANADOLU HAYAT EMEKLİLİK ANONİM ŞİRKETİ

**31 ARALIK 2016 TARİHİ İTİBARIYLA HAZIRLANAN
KONSOLİDE FİNANSAL TABLOLARA İLİŞKİN DİPNOTLAR**

(Para Birimi: Türk Lirası (TL) olarak ifade edilmiştir.)

	ALACAKLAR ^(*)				Finansal varlıklar	Bankalar ve banka garantili ve üç aydan kısa vadeli kredi kartı alacakları
	Sigortacılık faaliyetlerinden alacaklar		Diğer alacaklar			
	İlişkili taraf	Diğer taraf	İlişkili taraf	Diğer taraf		
31 Aralık 2015						
Raporlama tarihi itibarıyla maruz kalınan azami kredi riski (A+B+C)	151.113	55.398.749	8.031	7.134.993	2.229.142.249	302.996.073
- Azami riskin teminat, karşılık vs. ile güvence altına alınmış kısmı	-	-	-	-	-	-
A. Vadesi geçmemiş ya da değer düşüklüğüne uğramamış finansal varlıkların net defter değeri	151.113	43.346.217	8.031	7.134.993	2.229.142.249	302.996.073
B. Vadesi geçmiş ancak değer düşüklüğüne uğramamış varlıkların net defter değeri	-	12.052.532	-	-	-	-
C. Değer düşüklüğüne uğrayan varlıkların net defter değerleri	-	-	-	-	-	-
- Brüt defter değeri	-	120.570	-	-	-	-
- Değer düşüklüğü	-	(120.570)	-	-	-	-
- Net değer teminat, karşılık vs. ile güvence altına alınmış kısmı	-	-	-	-	-	-

^(*) Bireysel emeklilik faaliyetlerine ilişkin tutarların hem aktif hem de pasif hesaplarda izlenmesi ve İstanbul Takas ve Saklama Bankası A.Ş. nezdinde katılımcılar adına tutulması sebepleriyle, bu alacaklara kredi riski tablosunda yer verilmemiştir.

ANADOLU HAYAT EMEKLİLİK ANONİM ŞİRKETİ

**31 ARALIK 2016 TARİHİ İTİBARIYLA HAZIRLANAN
KONSOLİDE FİNANSAL TABLOLARA İLİŞKİN DİPNOTLAR**

(Para Birimi: Türk Lirası (TL) olarak ifade edilmiştir.)

Likidite riski

Likidite riski, Şirket'in net fonlama yükümlülüklerini yerine getirememe ihtimalidir. Piyasalarda meydana gelen bozulmalar veya kredi puanının düşürülmesi gibi fon kaynaklarının azalması sonucunu doğurabilecek olayların meydana gelmesi, likidite riskinin oluşmasına sebebiyet vermektedir. 31 Aralık 2016 ve 31 Aralık 2015 tarihleri itibarıyla aktif ve pasif kalemlerin vadelere göre dağılımı aşağıdaki gibidir:

31 Aralık 2016	Vadesiz	1 aya kadar	1-3 ay	3-12 ay	1-5 yıl arası	5 yıl ve üzeri	Dağıtılamayan	Toplam
Nakit ve nakit benzeri varlıklar	23.509.678	282.900.725	20.476.381	-	-	-	-	326.886.784
Finansal varlıklar ile riski sigortalılara ait finansal yatırımlar	-	106.551.047	-	297.729.037	838.592.069	901.603.121	228.607.677	2.373.082.951
Esas faaliyetlerden alacaklar	-	2.980.438	5.932.433	11.523.631	-	-	11.429.127.042	11.449.563.544
İlişkili taraflardan alacaklar	-	-	5.221	-	-	-	-	5.221
Diğer alacaklar	-	9.020.596	-	-	-	-	1.642.897	10.663.493
Gelecek aylara ait giderler ve gelir tahakkukları	-	-	-	-	-	-	23.523.085	23.523.085
Diğer cari varlıklar	-	-	-	-	-	-	18.199	18.199
Diğer alacaklar	-	-	-	764.981	-	-	-	764.981
Finansal varlıklar (İştirakler)	-	-	-	-	-	-	18.551.738	18.551.738
Maddi duran varlıklar	-	-	-	-	-	-	162.607.274	162.607.274
Maddi olmayan duran varlıklar	-	-	-	-	-	-	31.273.866	31.273.866
Gelecek yıllara ait giderler ve gelir tahakkukları	-	-	-	-	-	-	530.611	530.611
Ertelenmiş vergi varlığı	-	-	-	-	-	-	-	-
Toplam varlıklar	23.509.678	401.452.806	26.414.035	310.017.649	838.592.069	901.603.121	11.895.882.389	14.397.471.747
Finansal borçlar	-	45.376.520	-	-	-	-	-	45.376.520
Esas faaliyetlerden borçlar	-	17.202.842	-	1.084.011	-	-	11.579.768.030	11.598.054.883
İlişkili taraflara borçlar	-	55.571	-	62.231	-	-	48	117.850
Diğer borçlar	-	15.968.739	-	-	-	-	4.176.121	20.144.860
Sigortacılık teknik karşılıkları	-	-	-	-	-	-	1.818.688.743	1.818.688.743
Ödenecek vergi ve benzeri diğer yükümlülükler ile karşılıkları	-	7.011.193	-	-	-	-	6.001.919	13.013.112
Gelecek aylara ait gelirler ve gider tahakkukları	-	-	-	-	-	-	5.581.134	5.581.134
Diğer kısa vadeli yükümlülükler	-	-	-	-	-	-	-	-
Diğer risklere ilişkin karşılıklar	-	900.000	-	9.540.000	-	12.709.099	5.239.205	28.388.304
Ertelenmiş vergi yükümlülüğü	-	-	-	-	-	-	1.461.964	1.461.964
Özsermaye	-	-	-	-	-	-	866.644.377	866.644.377
Toplam yükümlülükler ve özsermaye	-	86.514.865	-	10.686.242	-	12.709.099	14.287.561.541	14.397.471.747
Net likidite fazlası/ (acıği)	23.509.678	314.937.941	26.414.035	299.331.407	838.592.069	888.894.022	(2.391.679.152)	-

ANADOLU HAYAT EMEKLİLİK ANONİM ŞİRKETİ

**31 ARALIK 2016 TARİHİ İTİBARIYLA HAZIRLANAN
KONSOLİDE FİNANSAL TABLOLARA İLİŞKİN DİPNOTLAR**

(Para Birimi: Türk Lirası (TL) olarak ifade edilmiştir.)

31 Aralık 2015	Vadesiz	1 aya kadar	1-3 ay	3-12 ay	1-5 yıl arası	5 yıl ve üzeri	Dağıtılamayan	Toplam
Nakit ve nakit benzeri varlıklar	7.678.060	238.279.351	57.042.047	-	-	-	-	302.999.458
Finansal varlıklar ile riski sigortalılara ait finansal yatırımlar	-	11.227.401	2.900.167	228.559.583	1.150.943.219	763.077.862	223.586.521	2.380.294.753
Esas faaliyetlerden alacaklar	-	1.708.244	3.396.077	6.950.778	-	-	9.002.998.456	9.015.053.555
İlişkili taraflardan alacaklar	-	-	8.031	-	-	-	-	8.031
Diğer alacaklar	-	5.530.545	-	-	-	-	1.604.448	7.134.993
Gelecek aylara ait giderler ve gelir tahakkukları	-	-	-	-	-	-	13.727.270	13.727.270
Diğer cari varlıklar	-	-	-	-	-	-	18.627	18.627
Diğer alacaklar	-	-	1.072.433	-	-	-	-	1.072.433
Finansal varlıklar (İştirakler)	-	-	-	-	-	-	17.582.716	17.582.716
Maddi duran varlıklar	-	-	-	-	-	-	137.613.779	137.613.779
Maddi olmayan duran varlıklar	-	-	-	-	-	-	17.154.965	17.154.965
Gelecek yıllara ait giderler ve gelir tahakkukları	-	-	-	-	-	-	1.336.099	1.336.099
Ertelenmiş vergi varlığı	-	-	-	-	-	-	-	-
Toplam varlıklar	7.678.060	256.745.541	64.418.755	235.510.361	1.150.943.219	763.077.862	9.415.622.881	11.893.996.679
Finansal borçlar	-	-	101.214.252	-	-	-	-	101.214.252
Esas faaliyetlerden borçlar	-	12.495.112	-	1.505.123	-	-	9.121.523.623	9.135.523.858
İlişkili taraflara borçlar	-	8.836	-	9.678	-	-	30	18.544
Diğer borçlar	-	17.046.566	-	-	-	-	1.570.420	18.616.986
Sigortacılık teknik karşılıkları	-	-	-	-	-	-	1.809.975.372	1.809.975.372
Ödenecek vergi ve benzeri diğer yükümlülükler ile karşılıkları	-	6.233.388	-	-	-	-	7.376.788	13.610.176
Gelecek aylara ait gelirler ve gider tahakkukları	-	-	-	-	-	-	4.192.937	4.192.937
Diğer kısa vadeli yükümlülükler	-	-	-	-	-	-	-	-
Diğer risklere ilişkin karşılıklar	-	900.000	-	7.975.000	-	12.077.567	4.823.218	25.775.785
Ertelenmiş vergi yükümlülüğü	-	-	-	-	-	-	2.042.793	2.042.793
Özsermaye	-	-	-	-	-	-	783.025.976	783.025.976
Toplam yükümlülükler ve özsermaye	-	36.683.902	101.214.252	9.489.801	-	12.077.567	11.734.531.157	11.893.996.679
Net likidite fazlası/(acığı)	7.678.060	220.061.639	(36.795.497)	226.020.560	1.150.943.219	751.000.295	(2.318.908.276)	-

ANADOLU HAYAT EMEKLİLİK ANONİM ŞİRKETİ

31 ARALIK 2016 TARİHİ İTİBARIYLA HAZIRLANAN KONSOLİDE FİNANSAL TABLOLARA İLİŞKİN DİPNOTLAR

(Para Birimi: Türk Lirası (TL) olarak ifade edilmiştir.)

Piyasa riski

Piyasa riski, faiz oranı ve döviz kurları gibi piyasa fiyatlarında olabilecek değişikliklerin Şirket'in gelirini veya elinde bulundurduğu finansal araçların değerini etkileme riskidir. Piyasa riski yönetiminin amacı, risk kârlılığının optimize edilerek, piyasa riski tutarının kabul edilebilir parametrelerde kontrol edilebilmesidir.

Kur riski

Şirket döviz dayalı yapılan sigortacılık ve reasürans faaliyetleri sebebiyle kur riskine maruz kalmaktadır.

Yabancı para işlemlerden doğan kur farkı gelirleri ve giderleri işlemin yapıldığı dönemde kayıtlara intikal ettirilmiştir. Dönem sonlarında, yabancı para aktif ve pasif hesapların bakiyeleri, dönem sonu Türkiye Cumhuriyet Merkez Bankası ("TCMB") döviz alış kurlarından evalüasyona tabi tutularak Türk Lirası'na çevrilmiş ve oluşan kur farkları kambiyo işlemleri kârı ve zararı olarak kayıtlara yansıtılmıştır.

Şirket, Türkiye sigortacılık sektörünün genel karakteristiğine paralel olarak ABD Doları ve Avro para birimlerinde uzun pozisyon taşımaktadır.

Şirket'in maruz kaldığı kur riskine ilişkin detaylar ilişikteki tablolarda verilmiştir:

Döviz pozisyonu tablosu - 31 Aralık 2016							
	Toplam TL karşılığı (Fonksiyonel para birimi)	ABD Doları	Avro	İngiliz Sterlini	İsviçre Frangı	Japon Yeni	
1. Bankalar	8.328.859	4.919.514	3.336.990	33.365	38.990	-	-
2. Finansal varlıklar ve riskli sigortalılara ait finansal yatırımlar	525.327.347	402.493.256	107.862.056	14.972.035	-	-	-
3. Sigortacılık faaliyetlerinden alacaklar	998.136	773.982	223.014	1.140	-	-	-
4. Reasürörden alacaklar	-	-	-	-	-	-	-
5. Kira alacakları	-	-	-	-	-	-	-
6. Verilen depozitolar	38.711	38.711	-	-	-	-	-
Cari varlıklar toplamı	534.693.053	408.225.463	111.422.060	15.006.540	38.990	-	-
7. Toplam varlıklar	534.693.053	408.225.463	111.422.060	15.006.540	38.990	-	-
8. Satıcılara borçlar	2.338.247	2.190.303	95.723	-	52.221	-	-
9. Reasüröre olan borçlar	140.656	140.533	-	123	-	-	-
10. Acente teminatları	350.257	337.602	12.655	-	-	-	-
11. Teknik karşılıklar	494.882.567	393.052.439	87.489.976	14.326.020	3.261	10.871	-
Kısa vadeli yükümlülükler toplamı	497.711.727	395.720.877	87.598.354	14.326.143	55.482	10.871	-
12. Toplam yükümlülükler	497.711.727	395.720.877	87.598.354	14.326.143	55.482	10.871	-
Net yabancı para varlık/ yükümlülük pozisyonu	36.981.326	12.504.586	23.823.706	680.397	(16.492)	(10.871)	-
Parasal kalemler net yabancı para varlık/(yükümlülük) pozisyonu	36.942.615	12.465.875	23.823.706	680.397	(16.492)	(10.871)	-

ANADOLU HAYAT EMEKLİLİK ANONİM ŞİRKETİ

31 ARALIK 2016 TARİHİ İTİBARIYLA HAZIRLANAN KONSOLİDE FİNANSAL TABLOLARA İLİŞKİN DİPNOTLAR

(Para Birimi: Türk Lirası (TL) olarak ifade edilmiştir.)

Döviz pozisyonu tablosu - 31 Aralık 2015

	Toplam TL karşılığı (Fonksiyonel para birimi)	ABD Doları	Avro	İngiliz Sterlini	İsviçre Frangı	Japon Yeni
1. Bankalar	1.935.303	613.215	1.286.114	15.066	20.908	-
2. Finansal varlıklar ve riski sigortalılara ait finansal yatırımlar	465.282.465	347.442.483	101.112.634	16.727.348	-	-
3. Sigortacılık faaliyetlerinden alacaklar	1.111.951	944.190	160.210	7.551	-	-
4. Reasürörden alacaklar	-	-	-	-	-	-
5. Kira alacakları	-	-	-	-	-	-
6. Verilen depozitolar	31.984	31.984	-	-	-	-
Cari varlıklar toplamı	468.361.703	349.031.872	102.558.958	16.749.965	20.908	-
7. Toplam varlıklar	468.361.703	349.031.872	102.558.958	16.749.965	20.908	-
8. Satıcılara borçlar	3.883.499	3.720.463	157.438	5.598	-	-
9. Reasüröre olan borçlar	56	-	-	56	-	-
10. Acente teminatları	320.175	306.630	13.545	-	-	-
11. Teknik karşılıklar	406.940.244	314.748.938	78.202.182	13.966.288	6.002	16.834
Kısa vadeli yükümlülükler toplamı	411.143.974	318.776.031	78.373.165	13.971.942	6.002	16.834
12. Toplam yükümlülükler	411.143.974	318.776.031	78.373.165	13.971.942	6.002	16.834
Net yabancı para varlık/ yükümlülük pozisyonu	57.217.729	30.255.841	24.185.793	2.778.023	14.906	(16.834)
Parasal kalemler net yabancı para varlık/(yükümlülük) pozisyonu	57.185.745	30.223.857	24.185.793	2.778.023	14.906	(16.834)

Döviz dayalı işlemler işlem tarihindeki geçerli kurlar esas alınarak muhasebeleştirilmiş olup, raporlama dönemi itibarıyla yabancı para cinsinden aktif ve pasif kalemler ilgili dönemlerdeki TCMB alış kurları ile değerlendirilmiştir.

Raporlama dönemi itibarıyla yabancı para bakiyelerin çevriminde kullanılan kurlar aşağıdaki gibidir:

31 Aralık 2016	ABD Doları	Avro	GBP	CHF	JPY
Bilanço kalemlerinin çevriminde kullanılan döviz kurları	3,5192	3,7099	4,3189	3,4454	0,0300
31 Aralık 2015	ABD Doları	Avro	GBP	CHF	JPY
Bilanço kalemlerinin çevriminde kullanılan döviz kurları	2,9076	3,1776	4,3007	2,9278	0,0241

ANADOLU HAYAT EMEKLİLİK ANONİM ŞİRKETİ

31 ARALIK 2016 TARİHİ İTİBARIYLA HAZIRLANAN KONSOLİDE FİNANSAL TABLOLARA İLİŞKİN DİPNOTLAR

(Para Birimi: Türk Lirası (TL) olarak ifade edilmiştir.)

Maruz kalınan kur riski

TL'nin aşağıdaki para birimlerine karşı yüzde 10 değer (kazanması) veya kaybı dolayısıyla 31 Aralık 2016 ve 2015 tarihlerinde sona eren hesap dönemlerinde özkaynaklarda ve gelir tablosunda (vergi etkisi hariç) oluşacak artış ve azalışlar aşağıdaki tabloda gösterilmiştir. Bu analiz tüm diğer değişkenlerin, özellikle faiz oranlarının, sabit kaldığı varsayımıyla hazırlanmıştır.

	Döviz Kuru Duyarlılık Analizi Tablosu - 31 Aralık 2016			
	Kâr/Zarar		Özkaynaklar ^(*)	
	Yabancı paranın değer kazanması	Yabancı paranın değer kaybetmesi	Yabancı paranın değer kazanması	Yabancı paranın değer kaybetmesi
ABD Doları'nın Türk Lirası karşısında %10 oranında değişmesi halinde:				
1- ABD Doları net varlık/yükümlülüğü	1.146.233	(1.146.233)	1.250.459	(1.250.459)
2- Dolar riskinden korunan kısım (-)	-	-	-	-
3- ABD Doları net etki (1+2)	1.146.233	(1.146.233)	1.250.459	(1.250.459)
Avro'nun Türk Lirası karşısında %10 oranında değişmesi halinde:				
4- Avro net varlık/yükümlülüğü	2.348.118	(2.348.118)	2.382.371	(2.382.371)
5- Avro riskinden korunan kısım (-)	-	-	-	-
6- Avro net etki (4+5)	2.348.118	(2.348.118)	2.382.371	(2.382.371)
İngiliz Sterlini'nin Türk Lirası karşısında %10 oranında değişmesi halinde:				
7- GBP net varlık/yükümlülüğü	66.077	(66.077)	68.040	(68.040)
8- GBP riskinden korunan kısım (-)	-	-	-	-
9- GBP net etki (7+8)	66.077	(66.077)	68.040	(68.040)
İsviçre Frangı'nın Türk Lirası karşısında %10 oranında değişmesi halinde:				
10- CHF net varlık/yükümlülüğü	(1.649)	1.649	(1.649)	1.649
11- CHF riskinden korunan kısım (-)	-	-	-	-
12- CHF net etki (10+11)	(1.649)	1.649	(1.649)	1.649
Japon Yeni'nin Türk Lirası karşısında %10 oranında değişmesi halinde:				
13- Yen net varlık/yükümlülüğü	(1.087)	1.087	(1.087)	1.087
14- Yen riskinden korunan kısım (-)	-	-	-	-
15- Yen net etki (13+14)	(1.087)	1.087	(1.087)	1.087
Toplam (3+6+9+12+15)	3.557.692	(3.557.692)	3.698.134	(3.698.134)

^(*) Özkaynak etkisi, gelir tablosu etkisini de içermektedir.

ANADOLU HAYAT EMEKLİLİK ANONİM ŞİRKETİ

31 ARALIK 2016 TARİHİ İTİBARIYLA HAZIRLANAN KONSOLİDE FİNANSAL TABLOLARA İLİŞKİN DİPNOTLAR

(Para Birimi: Türk Lirası (TL) olarak ifade edilmiştir.)

Döviz Kuru Duyarlılık Analizi Tablosu - 31 Aralık 2015				
	Kâr/Zarar		Özkaynaklar ^(*)	
	Yabancı paranın değer kazanması	Yabancı paranın değer kaybetmesi	Yabancı paranın değer kazanması	Yabancı paranın değer kaybetmesi
ABD Doları'nın Türk Lirası karşısında %10 oranında değişmesi halinde:				
1- ABD Doları net varlık/yükümlülüğü	2.831.457	(2.831.457)	3.025.584	(3.025.584)
2- Dolar riskinden korunan kısım (-)	-	-	-	-
3- ABD Doları net etki (1+2)	2.831.457	(2.831.457)	3.025.584	(3.025.584)
Avro'nun Türk Lirası karşısında %10 oranında değişmesi halinde:				
4- Avro net varlık/yükümlülüğü	2.373.768	(2.373.768)	2.418.579	(2.418.579)
5- Avro riskinden korunan kısım (-)	-	-	-	-
6- Avro net etki (4+5)	2.373.768	(2.373.768)	2.418.579	(2.418.579)
İngiliz Sterlini'nin Türk Lirası karşısında %10 oranında değişmesi halinde:				
7- GBP net varlık/yükümlülüğü	268.700	(268.700)	277.802	(277.802)
8- GBP riskinden korunan kısım (-)	-	-	-	-
9- GBP net etki (7+8)	268.700	(268.700)	277.802	(277.802)
İsviçre Frangı'nın Türk Lirası karşısında %10 oranında değişmesi halinde:				
10- CHF net varlık/yükümlülüğü	1.491	(1.491)	1.491	(1.491)
11- CHF riskinden korunan kısım (-)	-	-	-	-
12- CHF net etki (10+11)	1.491	(1.491)	1.491	(1.491)
Japon Yeni'nin Türk Lirası karşısında %10 oranında değişmesi halinde:				
13- Yen net varlık/yükümlülüğü	(1.683)	1.683	(1.683)	1.683
14- Yen riskinden korunan kısım (-)	-	-	-	-
15- Yen net etki (13+14)	(1.683)	1.683	(1.683)	1.683
Toplam (3+6+9+12+15)	5.473.733	(5.473.733)	5.721.773	(5.721.773)

(*) Özkaynak etkisi, gelir tablosu etkisini de içermektedir.

Faiz riski

Maruz kalınan faiz oranı riski

Faiz oranlarındaki değişmelerin finansal araçların fiyatlarında dalgalanmalara yol açması, Şirket'in faiz oranı riskiyle başa çıkma gerekliliğini doğurmaktadır. Şirket'in faiz oranı riskine duyarlılığı, aktif ve pasif hesapların vadelerindeki uyumsuzluğu ile ilgilidir. Bu risk faiz değişimlerinden etkilenen varlıkları aynı tipte yükümlülüklerle karşılamak suretiyle yönetilmektedir.

Faiz oranlarındaki değişime duyarlı olan finansal araçların yer aldığı faiz pozisyonuna ilişkin tablo aşağıda sunulmuştur.

	31 Aralık 2016	31 Aralık 2015
Sabit faizli finansal araçlar:		
Finansal varlıklar	1.802.905.161	1.803.766.421
Satılmaya hazır finansal varlıklar	1.783.897.456	1.792.899.542
Kredi ve alacaklar	19.007.705	10.866.879
Bankalar	122.700.098	137.923.868
Değişken faizli finansal araçlar:		
Finansal varlıklar	341.570.115	352.941.809
Satılmaya hazır finansal varlıklar	341.570.115	352.941.809

ANADOLU HAYAT EMEKLİLİK ANONİM ŞİRKETİ

31 ARALIK 2016 TARİHİ İTİBARIYLA HAZIRLANAN KONSOLİDE FİNANSAL TABLOLARA İLİŞKİN DİPNOTLAR

(Para Birimi: Türk Lirası (TL) olarak ifade edilmiştir.)

Finansal enstrümanların faize duyarlılığı

31 Aralık 2016 ve 31 Aralık 2015 tarihleri itibarıyla aktif ve pasif kalemlerin faize duyarlılığı aşağıdaki gibidir. Değişken faizli kalemler, ilk faiz ödeme tarihine göre dikkate alınmıştır.

31 Aralık 2016	1 aya kadar	1-3 ay	3-12 ay	1 - 5 yıl arası	5 yıl ve üzeri	Faizsiz	Toplam
Varlıklar:							
Nakit ve nakit benzeri varlıklar	282.900.724	20.476.381	-	-	-	23.509.679	326.886.784
Finansal varlıklar ile riski sigortalılara ait finansal yatırımlar	262.869.870	-	239.118.163	782.701.711	859.785.530	228.607.677	2.373.082.951
Esas faaliyetlerden alacaklar	2.980.438	5.932.433	11.523.631	-	-	11.429.127.042	11.449.563.544
İlişkili taraflardan alacaklar	-	5.221	-	-	-	-	5.221
Diğer alacaklar	9.020.596	-	-	-	-	1.642.897	10.663.493
Gelecek aylara ait giderler ve gelir tahakkukları	-	-	-	-	-	23.523.085	23.523.085
Diğer cari varlıklar	-	-	-	-	-	18.199	18.199
Diğer alacaklar	-	-	764.981	-	-	-	764.981
Finansal varlıklar (İştirakler)	-	-	-	-	-	18.551.738	18.551.738
Maddi duran varlıklar	-	-	-	-	-	162.607.274	162.607.274
Maddi olmayan duran varlıklar	-	-	-	-	-	31.273.866	31.273.866
Gelecek yıllara ait giderler ve gelir tahakkukları	-	-	-	-	-	530.611	530.611
Ertelenmiş vergi varlığı	-	-	-	-	-	-	-
Toplam varlıklar	557.771.628	26.414.035	251.406.775	782.701.711	859.785.530	11.919.392.068	14.397.471.747
Yükümlülükler:							
Finansal borçlar	45.376.520	-	-	-	-	-	45.376.520
Esas faaliyetlerden borçlar	17.202.842	-	1.084.011	-	-	11.579.768.030	11.598.054.883
İlişkili taraflara borçlar	55.571	-	62.231	-	-	48	117.850
Diğer borçlar	15.968.739	-	-	-	-	4.176.121	20.144.860
Sigortacılık teknik karşılıkları	-	-	-	-	-	1.818.688.743	1.818.688.743
Ödenecek vergi ve benzeri diğer yükümlülükler ile karşılıkları	7.011.193	-	-	-	-	6.001.919	13.013.112
Gelecek aylara ait gelirler ve gider tahakkukları	-	-	-	-	-	5.581.134	5.581.134
Diğer kısa vadeli yükümlülükler	-	-	-	-	-	-	-
Diğer risklere ilişkin karşılıklar	900.000	-	9.540.000	-	12.709.099	5.239.205	28.388.304
Ertelenmiş vergi yükümlülüğü	-	-	-	-	-	1.461.964	1.461.964
Özsermaye	-	-	-	-	-	866.644.377	866.644.377
Toplam yükümlülükler ve özsermaye	86.514.865	-	10.686.242	-	12.709.099	14.287.561.541	14.397.471.747
Net pozisyon	471.256.763	26.414.035	240.720.533	782.701.711	847.076.431	(2.368.169.473)	-

ANADOLU HAYAT EMEKLİLİK ANONİM ŞİRKETİ

31 ARALIK 2016 TARİHİ İTİBARIYLA HAZIRLANAN KONSOLİDE FİNANSAL TABLOLARA İLİŞKİN DİPNOTLAR

(Para Birimi: Türk Lirası (TL) olarak ifade edilmiştir.)

31 Aralık 2015	1 aya kadar	1-3 ay	3-12 ay	1 - 5 yıl arası	5 yıl ve üzeri	Faizsiz	Toplam
Varlıklar:							
Nakit ve nakit benzeri varlıklar	238.279.351	57.042.047	-	-	-	7.678.060	302.999.458
Finansal varlıklar ile riskli sigortalılara ait finansal yatırımlar	249.781.684	2.900.167	284.621.477	856.327.040	763.077.862	223.586.523	2.380.294.753
Esas faaliyetlerden alacaklar	1.708.244	3.396.077	6.950.778	-	-	9.002.998.456	9.015.053.555
İlişkili taraflardan alacaklar	-	8.031	-	-	-	-	8.031
Diğer alacaklar	5.530.545	-	-	-	-	1.604.448	7.134.993
Gelecek aylara ait giderler ve gelir tahakkukları	-	-	-	-	-	13.727.270	13.727.270
Diğer cari varlıklar	-	-	-	-	-	18.627	18.627
Diğer alacaklar	-	1.072.433	-	-	-	-	1.072.433
Finansal varlıklar (İştirakler)	-	-	-	-	-	17.582.716	17.582.716
Maddi duran varlıklar	-	-	-	-	-	137.613.779	137.613.779
Maddi olmayan duran varlıklar	-	-	-	-	-	17.154.965	17.154.965
Gelecek yıllara ait giderler ve gelir tahakkukları	-	-	-	-	-	1.336.099	1.336.099
Ertelenmiş vergi varlığı	-	-	-	-	-	-	-
Toplam varlıklar	495.299.824	64.418.755	291.572.255	856.327.040	763.077.862	9.423.300.943	11.893.996.679
Yükümlülükler:							
Finansal borçlar	-	101.214.252	-	-	-	-	101.214.252
Esas faaliyetlerden borçlar	12.495.112	-	1.505.123	-	-	9.121.523.623	9.135.523.858
İlişkili taraflara borçlar	8.836	-	9.678	-	-	30	18.544
Diğer borçlar	17.046.566	-	-	-	-	1.570.420	18.616.986
Sigortacılık teknik karşılıkları	-	-	-	-	-	1.809.975.372	1.809.975.372
Ödenecek vergi ve benzeri diğer yükümlülükler ile karşılıkları	6.233.388	-	-	-	-	7.376.788	13.610.176
Gelecek aylara ait gelirler ve gider tahakkukları	-	-	-	-	-	4.192.937	4.192.937
Diğer kısa vadeli yükümlülükler	-	-	-	-	-	-	-
Diğer risklere ilişkin karşılıkları	900.000	-	7.975.000	-	12.077.567	4.823.218	25.775.785
Ertelenmiş vergi yükümlülüğü	-	-	-	-	-	2.042.793	2.042.793
Özsermaye	-	-	-	-	-	783.025.976	783.025.976
Toplam yükümlülükler ve özsermaye	36.683.902	101.214.252	9.489.801	-	12.077.567	11.734.531.157	11.893.996.679
Net pozisyon	458.615.922	(36.795.497)	282.082.454	856.327.040	751.000.295	(2.311.230.214)	-

ANADOLU HAYAT EMEKLİLİK ANONİM ŞİRKETİ

31 ARALIK 2016 TARİHİ İTİBARIYLA HAZIRLANAN KONSOLİDE FİNANSAL TABLOLARA İLİŞKİN DİPNOTLAR

(Para Birimi: Türk Lirası (TL) olarak ifade edilmiştir.)

Gelir tablosunun faize duyarlılığı, aşağıda varsayılan nispetlerde faiz oranlarındaki değişimin; 31 Aralık 2016 ve 2015 tarihlerinde sona eren hesap dönemlerinde gerçeğe uygun değer farkı kâr veya zarara yansıtılan finansal varlıkların gerçeğe uygun değerlerine ve değişken faizli alım-satım amaçlı olmayan finansal varlık ve yükümlülüklerin net faiz gelirin olan etkisidir. Özkaynakların faize duyarlılığı, faiz oranlarında varsayılan değişim sonucu 31 Aralık 2016 tarihi itibarıyla serbest portföyün büyük bir kısmını oluşturan hazine bonusu ve devlet tahvillerinin gerçeğe uygun değerlerindeki değişim dikkate alınarak hesaplanmaktadır. Bu analiz, 31 Aralık 2015 tarihi itibarıyla da aynı şekilde yapılmıştır. Bu analiz sırasında, diğer değişkenlerin, özellikle döviz kurlarının, sabit olduğu varsayılmaktadır. Aşağıda verilen nispetlerde faiz oranlarındaki değişimin gelir tablosuna ve özkaynaklara etkisi, ilgili kazanç ve kayıpların vergi etkileri dikkate alınmadan gösterilmiştir.

31 Aralık 2016	100 bp artış	100 bp azalış	500 bp artış	500 bp azalış
Şirket serbest portföyü	(14.046.708)	14.698.071	(64.444.915)	80.876.329
Toplam, net	(14.046.708)	14.698.071	(64.444.915)	80.876.329
31 Aralık 2015	100 bp artış	100 bp azalış	500 bp artış	500 bp azalış
Şirket serbest portföyü	(14.924.413)	15.735.555	(67.527.101)	88.037.082
Toplam, net	(14.924.413)	15.735.555	(67.527.101)	88.037.082

Gerçeğe uygun değer gösterimi

Finansal araçların tahmini gerçeğe uygun değerleri, elde bulunan piyasa verileri kullanılarak ve eğer mümkünse uygun değerlendirme yöntemleri kullanılarak belirlenmektedir.

Şirket, elinde bulundurduğu menkul kıymetlerini alım-satım amaçlı finansal varlıklar ve satılmaya hazır finansal varlıklar olarak sınıflandırmıştır. Alım-satım amaçlı finansal varlıklar ve satılmaya hazır finansal varlıklar ilişikteki konsolide finansal tablolarda borsalarda oluşan fiyatlar veya brokerlar tarafından açıklanan fiyatlar kullanılmak suretiyle gerçeğe uygun değerleri üzerinden gösterilmişlerdir.

Şirket yönetimi, diğer finansal varlık ve yükümlülüklerin gerçeğe uygun değerlerinin kayıtlı değerlerinden önemli ölçüde farklı olmadığını tahmin etmektedir.

Gerçeğe uygun değer ile ölçüme ilişkin sınıflandırma

TFRS 7 - *Finansal Araçlar: Açıklama* standardı finansal tablolarda gerçeğe uygun değerleri üzerinden ölçülerek gösterilen finansal araçların gerçeğe uygun değerlerinin belirlenmesinde kullanılan verilerin önemini yansıtan bir sıra dahilinde sınıflandırılarak gösterilmesini gerektirmektedir. Bu sınıflandırma esas olarak söz konusu verilerin gözlemlenebilir nitelikte olup olmamasına dayanmaktadır. Gözlemlenebilir nitelikteki veriler, bağımsız kaynaklardan edinilen piyasa verilerinin kullanılması; gözlemlenebilir nitelikte olmayan veriler ise Şirket'in piyasa tahmin ve varsayımlarının kullanılması anlamına gelmektedir. Bu şekilde bir ayırım, genel olarak aşağıdaki sınıflamaları ortaya çıkarmaktadır.

1'inci Seviye: Özdeş varlıklar ya da borçlar için aktif piyasalardaki kayıtlı (düzeltilmemiş) fiyatlar;

2'nci Seviye: 1'inci seviyede yer alan kayıtlı fiyatlar dışında kalan ve varlıklar ya da borçlar açısından doğrudan (fiyatlar aracılığıyla) ya da dolaylı olarak (fiyatlardan türetilmek suretiyle) gözlemlenebilir nitelikteki veriler;

3'üncü Seviye: Varlık ya da borçlara ilişkin olarak gözlemlenebilir piyasa verilerine dayanmayan veriler (gözlemlenebilir nitelikte olmayan veriler).

Sınıflandırma, kullanılabilir olması durumunda gözlemlenebilir nitelikteki piyasa verilerinin kullanılmasını gerektirmektedir.

ANADOLU HAYAT EMEKLİLİK ANONİM ŞİRKETİ

31 ARALIK 2016 TARİHİ İTİBARIYLA HAZIRLANAN KONSOLİDE FİNANSAL TABLOLARA İLİŞKİN DİPNOTLAR

(Para Birimi: Türk Lirası (TL) olarak ifade edilmiştir.)

Bu çerçevede gerçeğe uygun değerleri üzerinden ölçülen finansal varlık ve yükümlülüklerin gerçeğe uygun değer sınıflandırması aşağıdaki gibidir:

	31 Aralık 2016			Toplam
	1. Seviye	2. Seviye	3. Seviye	
Finansal varlıklar:				
Alım-satım amaçlı finansal varlıklar	36.591.886	-	-	36.591.886
Satılmaya hazır finansal varlıklar ^(*)	716.518.828	-	-	716.518.828
Satılmaya hazır finansal varlık olarak sınıflanmış riski hayat poliçesi sahiplerine ait finansal yatırımlar	1.535.811.130	-	-	1.535.811.130
Alım satım amaçlı finansal varlık olarak sınıflanmış riski hayat poliçesi sahiplerine ait finansal yatırımlar	45.111.299	-	-	45.111.299
Emeklilik faaliyetlerinden alacaklar ^(**)	11.359.420.955	-	-	11.359.420.955
Toplam finansal varlıklar	13.693.454.098	-	-	13.693.454.098

Finansal yükümlülükler:

Hayat sigortaları için ayrılan matematik karşılıklar	1.682.433.974	-	-	1.682.433.974
Emeklilik faaliyetlerinden borçlar ^(**)	11.359.420.955	-	-	11.359.420.955
Toplam finansal yükümlülükler	13.041.854.929	-	-	13.041.854.929

^(*) 31 Aralık 2016 tarihi itibarıyla, 30.550.908 TL maliyet ve (10.508.805 TL) değer düşüklüğü ile beraber 20.042.103 TL tutarındaki net defter değeri bulunan hisse senetleri halka açık hisse senetleri olmadığı için (maliyet bedelleri - değer düşüklüğü) ile değerlendirilmiş ve tabloya dahil edilmemiştir.

^(**) Bireysel emeklilik katılımcılarının fona yönlendirilen tutarlarını içermektedir.

	31 Aralık 2015			Toplam
	1. Seviye	2. Seviye	3. Seviye	
Finansal varlıklar:				
Alım-satım amaçlı finansal varlıklar	33.213.002	-	-	33.213.002
Satılmaya hazır finansal varlıklar ^(*)	660.927.849	12.563.647	-	673.491.496
Satılmaya hazır finansal varlık olarak sınıflanmış riski hayat poliçesi sahiplerine ait finansal yatırımlar	1.595.428.502	-	-	1.595.428.502
Alım satım amaçlı finansal varlık olarak sınıflanmış riski hayat poliçesi sahiplerine ait finansal yatırımlar	41.505.156	-	-	41.505.156
Emeklilik faaliyetlerinden alacaklar ^(**)	8.933.549.975	-	-	8.933.549.975
Toplam finansal varlıklar	11.264.624.484	12.563.647	-	11.277.188.131

Finansal yükümlülükler:

Hayat sigortaları için ayrılan matematik karşılıklar	1.700.163.219	-	-	1.700.163.219
Emeklilik faaliyetlerinden borçlar ^(**)	8.933.549.975	-	-	8.933.549.975
Toplam finansal yükümlülükler	10.633.713.194	-	-	10.633.713.194

^(*) 31 Aralık 2015 tarihi itibarıyla, 30.550.908 TL maliyet ve (4.761.190 TL) değer düşüklüğü ile beraber 25.789.718 TL tutarındaki net defter değeri bulunan hisse senetleri halka açık hisse senetleri olmadığı için (maliyet bedelleri - değer düşüklüğü) ile değerlendirilmiş ve tabloya dahil edilmemiştir.

^(**) Bireysel emeklilik katılımcılarının fona yönlendirilen tutarlarını içermektedir.

Hisse senedi fiyat riski

Hisse senedi fiyat riski hisse senedi endeks seviyelerinin ve ilgili hisse senedinin değerinin değişmesi sonucunda hisse senetlerinin piyasa değerlerinin düşmesi riskidir.

ANADOLU HAYAT EMEKLİLİK ANONİM ŞİRKETİ

31 ARALIK 2016 TARİHİ İTİBARIYLA HAZIRLANAN KONSOLİDE FİNANSAL TABLOLARA İLİŞKİN DİPNOTLAR

(Para Birimi: Türk Lirası (TL) olarak ifade edilmiştir.)

Şirket'in satılmaya hazır finansal varlıklar portföyünde yer alan tüm borsada işlem gören hisse senedi araçlarının, endeksteği olası dalgalanmalardan dolayı gerçeğe uygun değerlerindeki değişimlerin (tüm diğer değişkenler sabit tutulduğu varsayılarak) 31 Aralık 2016 ve 2015 tarihlerinde sona eren hesap dönemleri itibarıyla özkaynaklar üzerindeki etkisi aşağıdaki gibidir:

	Fiyat değişimi	31 Aralık 2016	31 Aralık 2015
Hisse senedi fiyatı	%10	12.686.239	12.307.865

Şirket'in alım-satım amaçlı finansal varlıklar portföyünde yer alan tüm borsada işlem gören hisse senedi araçlarının, endeksteği olası dalgalanmalardan dolayı gerçeğe uygun değerlerindeki değişimlerin (tüm diğer değişkenler sabit tutulduğu varsayılarak) 31 Aralık 2016 ve 2015 tarihlerinde sona eren hesap dönemleri itibarıyla gelir tablosu üzerindeki etkisi aşağıdaki gibidir:

	Fiyat değişimi	31 Aralık 2016	31 Aralık 2015
Hisse senedi fiyatı	%10	198.107	228.414

Sermaye yönetimi

Şirket'in sermaye yönetimindeki amacı; gelir getiren bir işletme olarak devamlılığını sağlamak, hissedar ve kurumsal ortakların faydasını gözetmek, aynı zamanda sermayenin maliyetini azaltmak için en verimli sermaye yapısının sürekliliğini sağlamaktır.

Şirket için gerekli özsermaye tutarı, Sigorta ve Reasürans ile Emeklilik Şirketlerinin Sermaye Yeterliliklerinin Ölçülmesine İlişkin Yönetmelik uyarınca hesaplanmaktadır. Şirket'in mevcut özsermayesi konsolide olmayan finansal tablolarda her iki yönteme göre de hesaplanan asgari sermaye gereksinimini karşılamaktadır. 30 Haziran 2016 tarihinde hesaplanan sermaye yeterliliğine ilişkin tablo aşağıda sunulmuştur. 30 Haziran 2016 tarihi itibarıyla gerekli sermaye tutarı birinci yöntem için 163.972.520 TL, ikinci yöntem için 213.065.175 TL olarak hesaplanmıştır. Tablodaki verilerden her iki yönteme göre hesaplanan sermaye yeterliliği tutarının, Şirket'in 30 Haziran 2016 tarihindeki özsermayesinin altında olduğu görülmektedir. Yönetmelik gereğince hesaplanan Şirket konsolide olmayan özsermayesi 30 Haziran 2016 dönemi itibarıyla 802.403.346 TL'dir. Bu veriler dikkate alındığında Şirket sermayesinin yeterli olduğu sonucu çıkmaktadır.

SERMAYE YETERLİLİĞİ TABLOSU

	30 Haziran 2016	31 Aralık 2015
1. Yöntem		
Hayat dışı branşlar için gerekli özsermaye	70.514	69.050
Hayat branşı için gerekli özsermaye	112.735.275	114.328.281
Emeklilik branşı için gerekli özsermaye	51.166.731	44.667.750
Toplam gerekli özsermaye	163.972.520	159.065.081
2. Yöntem		
Aktif riski için gerekli özsermaye	182.707.222	157.124.350
Reasürans riski için gerekli özsermaye	2.074.979	1.294.274
Aşırı prim artışı için gerekli özsermaye	-	-
Muallak hasar karşılığı için gerekli özsermaye	2.788.978	2.820.075
Yazım riski için gerekli özsermaye	18.928.170	17.989.688
Faiz ile kur riski için gerekli özsermaye	6.565.826	4.291.330
Toplam gerekli özsermaye	213.065.175	183.519.717
Gerekli özsermaye	213.065.175	183.519.717
Mevcut özsermaye^(*)	802.403.346	789.451.208
Limit fazlası	589.338.171	605.931.491

(*) Yasal mevzuat gereği 13.280.934 TL'lik (31 Aralık 2015: 11.245.755 TL) dengeleme karşılığı tutarı özsermayeye dahil edilmiştir.

ANADOLU HAYAT EMEKLİLİK ANONİM ŞİRKETİ

31 ARALIK 2016 TARİHİ İTİBARIYLA HAZIRLANAN KONSOLİDE FİNANSAL TABLOLARA İLİŞKİN DİPNOTLAR

(Para Birimi: Türk Lirası (TL) olarak ifade edilmiştir.)

5 Bölüm bilgileri

Bilanço ve gelir tablosu kalemlerinin bölümlere göre ayrılmasında Hazine Müsteşarlığı tarafından yayınlanan 4 Ocak 2008 tarihli "Sigortacılık Tek Düzen Hesap Planı Çerçevesinde Hazırlanmakta Olan Finansal Tablolarda Kullanılan Anahtarların Usul ve Esaslarına İlişkin Genelge" ile 9 Ağustos 2010 tarihli "Sigortacılık Tek Düzen Hesap Planı Çerçevesinde Hazırlanmakta Olan Finansal Tablolarda Kullanılan Anahtarların Usul ve Esaslarına İlişkin Genelgede Değişiklik Yapılmasına İlişkin Genelge"de belirlenen dağıtım anahtarı esas alınmıştır.

31 Aralık 2016	Hayat	Emeklilik	Hayat Dışı	Toplam
<i>Devam eden faaliyetler:</i>				
Teknik gelir	700.849.526	236.760.325	448.281	938.058.132
Teknik gider	(588.363.510)	(215.669.232)	(1.013.807)	(805.046.549)
Diğer gelir ve giderler toplamı	45.773.575	51.499.023	502.689	97.775.287
Dönem kârı	158.259.591	72.590.116	(62.837)	230.786.870
Vergiler	-	-	-	(39.530.000)
Dönem net kârı	158.259.591	72.590.116	(62.837)	191.256.870

31 Aralık 2016	Hayat	Emeklilik	Ferdi Kaza	Toplam
Bölüm varlıkları	2.272.567.879	12.099.946.342	24.957.526	14.397.471.747
Toplam bölüm varlıkları	2.272.567.879	12.099.946.342	24.957.526	14.397.471.747
Bölüm yükümlülükleri	(2.274.954.936)	(12.097.561.561)	(24.955.250)	(14.397.471.747)
Toplam bölüm yükümlülükleri	(2.274.954.936)	(12.097.561.561)	(24.955.250)	(14.397.471.747)

<i>Bölümlemeye ait diğer unsurlar:</i>				
Amortisman ve itfa payları giderleri	(5.470.622)	(6.154.898)	(60.078)	(11.685.598)

31 Aralık 2015	Hayat	Emeklilik	Hayat Dışı	Toplam
<i>Devam eden faaliyetler:</i>				
Teknik gelir	602.512.365	209.057.996	453.292	812.023.653
Teknik gider	(516.034.331)	(187.036.638)	(693.713)	(703.764.682)
Diğer gelir ve giderler toplamı	33.001.632	35.090.951	309.266	68.401.849
Dönem kârı	119.479.666	57.112.309	68.845	176.660.820
Vergiler	-	-	-	(30.778.000)
Dönem net kârı	119.479.666	57.112.309	68.845	145.882.820

31 Aralık 2015	Hayat	Emeklilik	Ferdi Kaza	Toplam
Bölüm varlıkları	2.281.205.479	9.591.413.435	21.377.765	11.893.996.679
Toplam bölüm varlıkları	2.281.205.479	9.591.413.435	21.377.765	11.893.996.679
Bölüm yükümlülükleri	(2.262.417.598)	(9.610.381.178)	(21.197.903)	(11.893.996.679)
Toplam bölüm yükümlülükleri	(2.262.417.598)	(9.610.381.178)	(21.197.903)	(11.893.996.679)

<i>Bölümlemeye ait diğer unsurlar:</i>				
Amortisman ve itfa payları giderleri	(4.715.289)	(5.013.812)	(44.188)	(9.773.289)

ANADOLU HAYAT EMEKLİLİK ANONİM ŞİRKETİ

31 ARALIK 2016 TARİHİ İTİBARIYLA HAZIRLANAN KONSOLİDE FİNANSAL TABLOLARA İLİŞKİN DİPNOTLAR

(Para Birimi: Türk Lirası (TL) olarak ifade edilmiştir.)

6 Maddi duran varlıklar

1 Ocak - 31 Aralık 2016 dönemleri arasındaki maddi duran varlık hareketleri aşağıda sunulmuştur.

	1 Ocak 2016	Girişler	Değer artışı	Çıkışlar	31 Aralık 2016
Maliyet:					
Kul. amaçlı arsa ve binalar	4.610.000	-	-	-	4.610.000
Tesis makine ve cihazlar	19.763.450	5.184.811	-	(608.528)	24.339.733
Taşıtlar	541.760	-	-	(54.884)	486.876
Demirbaşlar (Finansal kir. dahil)	4.415.371	72.762	-	(130.014)	4.358.119
Özel maliyetler	3.456.710	180.410	-	-	3.637.120
	32.787.291	5.437.983	-	(793.426)	37.431.848
Birikmiş amortismanlar:					
Kull. amaçlı arsa ve binalar	(4.422)	(13.265)	-	-	(17.687)
Tesis makine ve cihazlar	(8.779.101)	(4.372.204)	-	539.933	(12.611.372)
Taşıtlar	(195.171)	(93.924)	-	47.028	(242.067)
Demirbaşlar (Fin. kir. dahil)	(3.290.743)	(305.705)	-	129.873	(3.466.575)
Özel maliyetler	(2.449.188)	(300.196)	-	-	(2.749.384)
	(14.718.625)	(5.085.294)	-	716.834	(19.087.085)
Net defter değeri	18.068.666				18.344.763

Şirket'in kullanım amaçlı gayrimenkulleri gerçeğe uygun değer üzerinden değerlendirilmekte ve bu kapsamda değer tespitine tabi tutulmaktadır. Bu gayrimenkullere ilişkin ekspertiz raporları, 2015 yılının Haziran ve Temmuz aylarında SPK lisanslı gayrimenkul değerlendirme şirketi tarafından hazırlanmıştır. Şirket'in kullanım amaçlı gayrimenkulleri üzerinde ipotek bulunmamaktadır.

Kullanım amaçlı gayrimenkullerin 31 Aralık 2016 tarihi itibarıyla belirlenen gerçeğe uygun değerleri (KDV hariç) ile net defter değerleri aşağıdaki gibidir:

Kullanım amaçlı arsa ve binalar	Ekspertiz bedeli	Net defter değeri (31 Aralık 2016)
Güney Anadolu Bölge Satış Müdürlüğü/Adana	2.560.000	2.542.313
Arsa/İstanbul Kağıthane	2.050.000	2.050.000
Toplam	4.610.000	4.592.313

Gerçeğe uygun değer ölçümü

Kullanım amaçlı arsa ve binaların gerçeğe uygun değeri, emsal değer yöntemi ile belirlenmiştir. Emsal değer yöntemi ile gerçeğe uygun değeri belirlenmiş olan kullanım amaçlı arsa ve binaların, gerçeğe uygun değer ölçümü Seviye 2 olarak sınıflandırılmıştır.

ANADOLU HAYAT EMEKLİLİK ANONİM ŞİRKETİ

31 ARALIK 2016 TARİHİ İTİBARIYLA HAZIRLANAN KONSOLİDE FİNANSAL TABLOLARA İLİŞKİN DİPNOTLAR

(Para Birimi: Türk Lirası (TL) olarak ifade edilmiştir.)

1 Ocak - 31 Aralık 2015 dönemleri arasındaki maddi duran varlık hareketleri aşağıda sunulmuştur.

	1 Ocak 2015	Girişler	Değer artışı	Çıkışlar	31 Aralık 2015
Maliyet:					
Kul. amaçlı arsa ve binalar ^(*)	1.338.902	-	3.553.596	(282.498)	4.610.000
Tesis makine ve cihazlar	12.020.118	7.938.926	-	(195.594)	19.763.450
Taşıtlar	558.076	236.897	-	(253.213)	541.760
Demirbaşlar (Finansal kir. dahil)	3.830.228	644.872	-	(59.729)	4.415.371
Özel maliyetler	3.155.606	301.104	-	-	3.456.710
	20.902.930	9.121.799	3.553.596	(791.034)	32.787.291
Birikmiş amortismanlar:					
Kull. amaçlı arsa ve binalar ^(*)	(269.523)	(17.397)	-	282.498	(4.422)
Tesis makine ve cihazlar	(5.789.217)	(3.172.208)	-	182.324	(8.779.101)
Taşıtlar	(372.878)	(75.507)	-	253.214	(195.171)
Demirbaşlar (Fin. kir. dahil)	(3.105.756)	(243.688)	-	58.701	(3.290.743)
Özel maliyetler	(2.183.471)	(265.717)	-	-	(2.449.188)
	(11.720.845)	(3.774.517)	-	776.737	(14.718.625)
Net defter değeri	9.182.085				18.068.666

^(*) Kullanım amaçlı gayrimenkuller, 2015 yılı üçüncü çeyreğinden itibaren gerçeğe uygun değerleri üzerinden gösterilmekte olup, önceki dönemlerde ise maliyet bedelleri üzerinden sunulmuştur.

7 Yatırım amaçlı gayrimenkuller

Şirket'in değer artış kazancı sağlamak ve/veya kira elde etmek amacıyla tuttuğu arsa ve binalar, yatırım amaçlı gayrimenkuller olarak sınıflandırılmaktadır. Şirket, 2015 yılı üçüncü çeyreğinden itibaren finansal tablolarını gerçeğe uygun değer yöntemi ile izlemeye başladığından, 31 Aralık 2014 ve 31 Aralık 2013 tarihli finansal tablolarını da, SPK lisanslı gayrimenkul değerlendirme şirketinden aldığı ekspertiz raporları uyarınca güncellemiştir.

Şirket'in yatırım amaçlı gayrimenkullerinin 1 Ocak - 31 Aralık 2016 dönemindeki hareketleri aşağıda sunulmuştur.

	1 Ocak 2016	Girişler	Değer artışı	Çıkışlar	31 Aralık 2016
Arsa/İstanbul Ömerli	57.183.000	-	6.538.888	(601.377)	63.120.511
Bina/İstanbul Gayrettepe	33.072.113	177.456	19.050.431	-	52.300.000
Bina/Mersin	29.290.000	-	(448.000)	-	28.842.000
	119.545.113	177.456	25.141.319	(601.377)	144.262.511
Net defter değeri	119.545.113				144.262.511

Yatırım amaçlı gayrimenkullerinin 1 Ocak - 31 Aralık 2015 dönemindeki hareketleri aşağıda sunulmuştur.

	1 Ocak 2015	Girişler	Değer artışı	Çıkışlar	31 Aralık 2015
Arsa/İstanbul Ömerli	52.603.000	-	4.580.000	-	57.183.000
Bina/İstanbul Gayrettepe	29.120.000	177.173	3.774.940	-	33.072.113
Bina/Mersin	28.120.000	-	1.170.000	-	29.290.000
	109.843.000	177.173	9.524.940		119.545.113
Net defter değeri	109.843.000				119.545.113

Yatırım amaçlı gayrimenkullerden dönem içerisinde elde edilen kira gelirlerinin toplamı 1.939.059 TL'dir (31 Aralık 2015: 3.576.655 TL). Yatırım amaçlı gayrimenkullerden dönem içerisinde elde edilen değer artış kazancı 25.760.280 TL'dir

ANADOLU HAYAT EMEKLİLİK ANONİM ŞİRKETİ

31 ARALIK 2016 TARİHİ İTİBARIYLA HAZIRLANAN KONSOLİDE FİNANSAL TABLOLARA İLİŞKİN DİPNOTLAR

(Para Birimi: Türk Lirası (TL) olarak ifade edilmiştir.)

(31 Aralık 2015: 9.524.940 TL). Yatırım amaçlı gayrimenkullerde dönem içerisinde gerçekleşen ve "Yatırımlar değer azalışları" hesabında muhasebeleştirilen 618.961 TL tutarındaki değer düşüklüğü dikkate alındığında, söz konusu gayrimenkullerden dönem içerisinde net 25.141.319 TL tutarında değer artış kazancı elde edilmiştir.

Yatırım amaçlı gayrimenkullerin ekspertiz (KDV hariç) ve net defter değerleri, gayrimenkul bazında aşağıdaki gibidir. Bu gayrimenkullere ilişkin ekspertiz raporları, 2016 yılının Aralık ayında SPK lisanslı gayrimenkul değerlendirme şirketi tarafından hazırlanmıştır. Söz konusu gayrimenkuller üzerinde ipotek bulunmamaktadır.

Ekspertiz ve net defter değerleri		
Yatırım amaçlı arsa ve binalar	Net defter değeri (31.12.2016)	Net defter değeri (31.12.2015)
Arsa/İstanbul Ömerli	63.120.511	57.183.000
Bina/İstanbul Gayrettepe	52.300.000	33.072.113
Bina/Mersin	28.842.000	29.290.000
Ekspertiz ve net defter değeri	144.262.511	119.545.113

Gerçeğe uygun değer ölçümü

Yatırım amaçlı gayrimenkullerin gerçeğe uygun değeri, emsal değer yöntemi ile belirlenmiştir. Emsal değer yöntemi ile gerçeğe uygun değeri belirlenmiş olan yatırım amaçlı gayrimenkullerin, gerçeğe uygun değer ölçümü Seviye 2 olarak sınıflandırılmıştır.

8 Maddi olmayan duran varlıklar

1 Ocak - 31 Aralık 2016 dönemleri arasındaki maddi olmayan duran varlık hareketleri aşağıdaki gibidir:

	1 Ocak 2016	Girişler	Çıkışlar	31 Aralık 2016
Maliyet:				
Haklar	29.612.153	15.324.329	-	44.936.482
Maddi olmayan duran varlıklara ilişkin avanslar	7.603.974	5.394.876	-	12.998.850
	37.216.127	20.719.205	-	57.935.332
Birikmiş tükenme payları:				
Haklar	(20.061.162)	(6.600.304)	-	(26.661.466)
	(20.061.162)	(6.600.304)	-	(26.661.466)
Net defter değeri	17.154.965			31.273.866

1 Ocak - 31 Aralık 2015 dönemleri arasındaki maddi olmayan duran varlık hareketleri aşağıdaki gibidir:

	1 Ocak 2015	Girişler	Çıkışlar	31 Aralık 2015
Maliyet:				
Haklar	24.768.240	4.843.913	-	29.612.153
Maddi olmayan duran varlıklara ilişkin avanslar	3.708.940	3.895.034	-	7.603.974
	28.477.180	8.738.947	-	37.216.127
Birikmiş tükenme payları:				
Haklar	(14.062.390)	(5.998.772)	-	(20.061.162)
	(14.062.390)	(5.998.772)	-	(20.061.162)
Net defter değeri	14.414.790			17.154.965

ANADOLU HAYAT EMEKLİLİK ANONİM ŞİRKETİ

**31 ARALIK 2016 TARİHİ İTİBARIYLA HAZIRLANAN
KONSOLİDE FİNANSAL TABLOLARA İLİŞKİN DİPNOTLAR**

(Para Birimi: Türk Lirası (TL) olarak ifade edilmiştir.)

9 İştiraklerdeki yatırımlar

	31 Aralık 2016		31 Aralık 2015	
	Kayıtlı değer	İştirak oranı %	Kayıtlı değer	İştirak oranı %
İş Portföy Yönetimi A.Ş.	18.551.738	%20,0	17.582.716	%20,0
İştirakler	18.551.738		17.582.716	

Adı	Aktif toplamı	Özkaynak toplamı	Geçmiş yıllar kârları	Dönem net kârı	Bağımsız denetimden geçip geçmediği		Dönemi
					Geçmiş	31 Aralık 2016	
İş Portföy Yönetimi A.Ş.	97.092.338	92.758.692	1.680.433	16.445.676	Geçmiş		31 Aralık 2016

Cari dönemde, özkaynak yöntemine göre konsolidasyon sonucunda iştirakinden 3.289.135 TL (31 Aralık 2015: 2.615.836 TL) tutarında gelir elde edilmiştir.

10 Reasürans varlıkları/borçları

Şirket'in sedan işletme sıfatıyla mevcut reasürans anlaşmaları gereği reasürans varlıkları ve yükümlülükleri aşağıdaki tabloda detaylı olarak gösterilmiştir:

Reasürans varlıkları	31 Aralık 2016	31 Aralık 2015
Hayat matematik karşılığındaki reasürör payı (Not 17.15)	2.284.601	2.648.864
Muallak tazminat karşılığındaki reasürör payı (Not 17.15)	3.892.711	3.096.310
Kazanılmamış primler karşılığındaki reasürör payı (Not 17.15)	2.072.697	2.281.948
İkramiye ve indirimler karşılığındaki reasürör payı (Not 17.15)	833.859	636.991
Devam eden riskler karşılığındaki reasürör payı	1.976	-
Diğer teknik karşılıklarda reasürör payı	533.500	437.489
Reasürör şirketlerden alacaklar	-	145.611
Toplam	9.619.344	9.247.213

Reasürans varlıkları ile ilgili muhasebeleştirilen değer düşüklüğü bulunmamaktadır.

Reasürans borçları	31 Aralık 2016	31 Aralık 2015
Reasürör şirketlere borçlar	353.991	-
Sigorta ve reasürans şirketlerinden alınan depolar (Not 19)	1.084.011	1.505.123
Toplam	1.438.002	1.505.123

ANADOLU HAYAT EMEKLİLİK ANONİM ŞİRKETİ

31 ARALIK 2016 TARİHİ İTİBARIYLA HAZIRLANAN KONSOLİDE FİNANSAL TABLOLARA İLİŞKİN DİPNOTLAR

(Para Birimi: Türk Lirası (TL) olarak ifade edilmiştir.)

Şirket'in reasürans sözleşmeleri gereği gelir tablosunda muhasebeleştirilmiş kazanç ve kayıpları aşağıdaki tabloda gösterilmiştir:

	31 Aralık 2016	31 Aralık 2015
Hayat branşı:		
Reasürörlere devredilen primler	(12.714.132)	(12.441.528)
Kazanılmamış primler karşılığında değişim, reasürör payı	(216.942)	(209.106)
Reasürörlerden alınan komisyonlar ^(*)	1.989.602	2.079.556
Ödenen tazminatlarda reasürör payı	6.524.066	5.977.832
Muallak tazminatlar karşılığında değişim, reasürör payı	886.767	405.475
İkramiye ve indirimler karşılığında değişim, reasürör payı	195.377	633.650
Matematik karşılıklarında değişim, reasürör payı	(364.263)	(572.064)
	(3.699.525)	(4.126.185)
Hayat dışı:		
Reasürörlere devredilen primler	(210.687)	(151.445)
Kazanılmamış primler karşılığında değişim, reasürör payı	7.691	8.720
Reasürörlerden alınan komisyonlar ^(*)	43.609	43.084
Ödenen tazminatlarda reasürör payı	182.663	1.050
Muallak tazminatlar karşılığında değişim, reasürör payı	(90.121)	154.735
İkramiye ve indirimler karşılığında değişim, reasürör payı	1.491	(15)
	(65.354)	56.129
Toplam, net	(3.764.879)	(4.070.056)

^(*) Reasürörlerden alınan komisyonlar, ertelenmiş komisyonlar hariç tutularak sunulmuştur.

11 Finansal varlıklar

31 Aralık 2016 ve 31 Aralık 2015 tarihleri itibarıyla, Şirket'in finansal varlık portföyü aşağıdaki gibidir:

Finansal varlıklar ile riskli sigortalılara ait finansal yatırımlar	31 Aralık 2016	31 Aralık 2015
Satılmaya hazır finansal varlıklar	747.069.736	704.042.404
Alım-satım amaçlı finansal varlıklar	36.591.886	33.213.002
Kredi ve alacaklar	19.007.705	10.866.879
Satılmaya hazır ve alım satım amaçlı finansal varlık olarak sınıflanmış riskli hayat poliçesi sahiplerine ait finansal yatırımlar	1.580.922.429	1.636.933.658
Finansal varlıklarda değer düşüklüğü karşılığı	(10.508.805)	(4.761.190)
Toplam	2.373.082.951	2.380.294.753

ANADOLU HAYAT EMEKLİLİK ANONİM ŞİRKETİ

31 ARALIK 2016 TARİHİ İTİBARIYLA HAZIRLANAN KONSOLİDE FİNANSAL TABLOLARA İLİŞKİN DİPNOTLAR

(Para Birimi: Türk Lirası (TL) olarak ifade edilmiştir.)

31 Aralık 2016 ve 31 Aralık 2015 tarihleri itibarıyla, Şirket'in kendi portföyünde yer alan alım-satım amaçlı finansal varlıklarının detayı aşağıdaki gibidir:

	31 Aralık 2016			
	Nominal değeri	Maliyet bedeli	Gerçeğe uygun değeri	Defter değeri
<i>Hisse senedi ve diğer sabit getirili olmayan finansal varlıklar:</i>				
Hisse senetleri		1.200.249	1.981.071	1.981.071
Yatırım fonları		31.445.153	34.610.815	34.610.815
Alım-satım amaçlı finansal varlık olarak sınıflanmış diğer yatırımlar toplamı		32.645.402	36.591.886	36.591.886
Toplam alım-satım amaçlı finansal varlıklar		32.645.402	36.591.886	36.591.886

	31 Aralık 2015			
	Nominal değeri	Maliyet bedeli	Gerçeğe uygun değeri	Defter değeri
<i>Hisse senedi ve diğer sabit getirili olmayan finansal varlıklar:</i>				
Hisse senetleri		1.197.489	2.284.139	2.284.139
Yatırım fonları		28.783.653	30.928.863	30.928.863
Alım-satım amaçlı finansal varlık olarak sınıflanmış diğer yatırımlar toplamı		29.981.142	33.213.002	33.213.002
Toplam alım-satım amaçlı finansal varlıklar		29.981.142	33.213.002	33.213.002

Şirket'in kendi portföyünde alım-satım amaçlı finansal varlık olarak sınıflanmış ve Şirket'in ilişkili kuruluşları tarafından ihraç edilmiş olan finansal varlıkların detayı aşağıda sunulmuştur:

	31 Aralık 2016			
	Nominal değeri	Maliyet bedeli	Gerçeğe uygun değeri	Defter değeri
Yatırım fonları	6.240.978	31.445.153	34.610.815	34.610.815
Toplam	6.240.978	31.445.153	34.610.815	34.610.815

	31 Aralık 2015			
	Nominal değeri	Maliyet bedeli	Gerçeğe uygun değeri	Defter değeri
Yatırım fonları	6.240.978	28.783.653	30.928.863	30.928.863
Toplam	6.240.978	28.783.653	30.928.863	30.928.863

ANADOLU HAYAT EMEKLİLİK ANONİM ŞİRKETİ

31 ARALIK 2016 TARİHİ İTİBARIYLA HAZIRLANAN KONSOLİDE FİNANSAL TABLOLARA İLİŞKİN DİPNOTLAR

(Para Birimi: Türk Lirası (TL) olarak ifade edilmiştir.)

31 Aralık 2016 ve 31 Aralık 2015 tarihleri itibarıyla, Şirket'in kredi ve alacaklar olarak sınıflanan detayı aşağıdaki gibidir:

	31 Aralık 2016		
	Maliyet bedeli	Gerçeğe uygun değeri	Defter değeri
Ters repo işlemlerinden alacaklar	19.000.000	19.007.705	19.007.705
Toplam kredi ve alacaklar	19.000.000	19.007.705	19.007.705
	31 Aralık 2015		
	Maliyet bedeli	Gerçeğe uygun değeri	Defter değeri
Ters repo işlemlerinden alacaklar	10.864.000	10.866.879	10.866.879
Toplam kredi ve alacaklar	10.864.000	10.866.879	10.866.879

31 Aralık 2016 ve 31 Aralık 2015 tarihleri itibarıyla, Şirket'in kendi portföyünde bulunan satılmaya hazır finansal varlıkların detayı aşağıdaki gibidir:

	Nominal değeri	31 Aralık 2016		Defter değeri
		Maliyet bedeli	Gerçeğe uygun değeri	
<i>Borçlanma araçları:</i>				
Özel sektör bono ve tahvilleri ile varlığa dayalı menkul kıymetler	21.300.000	20.130.153	20.449.839	20.449.839
Devlet tahvili	568.030.649	563.491.371	569.206.602	569.206.602
Satılmaya hazır finansal varlık olarak sınıflanmış borçlanma senetleri toplamı		583.621.524	589.656.441	589.656.441
<i>Hisse senedi ve diğer sabit getirili olmayan finansal varlıklar:</i>				
Hisse senetleri ^(*)		122.620.662	157.413.295	157.413.295
Satılmaya hazır finansal varlık olarak sınıflanmış diğer yatırımlar toplamı		122.620.662	157.413.295	157.413.295
Toplam satılmaya hazır finansal varlıklar		706.242.186	747.069.736	747.069.736
Satılmaya hazır finansal varlık olarak sınıflanmış hisse senetlerinde değer düşüklüğü karşılığı		(10.508.805)	(10.508.805)	(10.508.805)
Net satılmaya hazır finansal varlıklar		695.733.381	736.560.931	736.560.931

(*) Gerçeğe uygun değeri güvenilir bir şekilde ölçülebilenler gerçeğe uygun değerleri, gerçeğe uygun değeri güvenilir bir şekilde ölçülemeyenler maliyet bedelleri dikkate alınarak gösterilmiştir.

ANADOLU HAYAT EMEKLİLİK ANONİM ŞİRKETİ

**31 ARALIK 2016 TARİHİ İTİBARIYLA HAZIRLANAN
KONSOLİDE FİNANSAL TABLOLARA İLİŞKİN DİPNOTLAR**

(Para Birimi: Türk Lirası (TL) olarak ifade edilmiştir.)

	31 Aralık 2015			Defter Değeri
	Nominal değeri	Maliyet bedeli	Gerçeğe uygun değeri	
<i>Borçlanma araçları:</i>				
Özel sektör bono ve tahvilleri ile varlığa dayalı menkul kıymetler	35.070.599	29.911.382	33.568.711	33.568.711
Devlet tahvili	518.382.906	513.623.991	516.844.138	516.844.138
Satılmaya hazır finansal varlık olarak sınıflanmış borçlanma senetleri toplamı		543.535.373	550.412.849	550.412.849
<i>Hisse senedi ve diğer sabit getirili olmayan finansal varlıklar:</i>				
Hisse senetleri ^(*)		112.426.562	153.629.555	153.629.555
Satılmaya hazır finansal varlık olarak sınıflanmış diğer yatırımlar toplamı		112.426.562	153.629.555	153.629.555
Toplam satılmaya hazır finansal varlıklar		655.961.935	704.042.404	704.042.404
Satılmaya hazır finansal varlık olarak sınıflanmış hisse senetlerinde değer düşüklüğü karşılığı		(4.761.190)	(4.761.190)	(4.761.190)
Net satılmaya hazır finansal varlıklar		651.200.745	699.281.214	699.281.214

^(*) Gerçeğe uygun değeri güvenilir bir şekilde ölçülebilenler gerçeğe uygun değerleri, gerçeğe uygun değeri güvenilir bir şekilde ölçülemeyenler maliyet bedelleri dikkate alınarak gösterilmiştir.

31 Aralık 2016 ve 31 Aralık 2015 tarihleri itibarıyla, Şirket'in kendi portföyünde satılmaya hazır finansal varlık olarak sınıflanmış ve Şirket'in ilişkili kuruluşları tarafından ihraç edilmiş hisse senetlerinin maliyeti 121.616.422 TL, gerçeğe uygun değeri 155.551.601 TL; bonoların maliyeti 20.130.153 TL, gerçeğe uygun değeri ise 20.449.839 TL'dir (31 Aralık 2015: Hisse senedi: 111.465.633 TL maliyet ve 151.867.731 TL gerçeğe uygun değer, Bono: 20.360.630 TL maliyet ve 21.005.065 TL gerçeğe uygun değer).

ANADOLU HAYAT EMEKLİLİK ANONİM ŞİRKETİ

31 ARALIK 2016 TARİHİ İTİBARIYLA HAZIRLANAN KONSOLİDE FİNANSAL TABLOLARA İLİŞKİN DİPNOTLAR

(Para Birimi: Türk Lirası (TL) olarak ifade edilmiştir.)

31 Aralık 2016 ve 31 Aralık 2015 tarihleri itibarıyla, satılmaya hazır ve alım satım amaçlı finansal varlık olarak sınıflanan riskli hayat poliçesi sahiplerine ait finansal yatırımların ("RHPSFY") detayı aşağıdaki gibidir:

	31 Aralık 2016			
	Nominal değeri	Maliyet bedeli	Gerçeğe uygun değeri	Defter değeri
<i>Satılmaya hazır borçlanma araçları:</i>				
Devlet tahvilleri - TL	1.043.040.916	1.041.202.692	1.025.394.406	1.025.394.406
Türkiye Cumhuriyeti Devleti tarafından ihraç edilen Eurobondlar	132.488.000	468.862.677	510.416.724	510.416.724
Satılmaya hazır finansal varlık olarak sınıflanmış borçlanma senetleri toplamı	1.175.528.916	1.510.065.369	1.535.811.130	1.535.811.130
<i>Alım satım amaçlı borçlanma araçları:</i>				
Yatırım fonları	32.132.164	45.867.614	45.111.299	45.111.299
Alım satım amaçlı finansal varlık olarak sınıflanmış borçlanma senetleri toplamı	32.132.164	45.867.614	45.111.299	45.111.299
Toplam riskli hayat poliçesi sahiplerine ait finansal yatırımlar		1.555.932.983	1.580.922.429	1.580.922.429
	31 Aralık 2015			
	Nominal değeri	Maliyet bedeli	Gerçeğe uygun değeri	Defter değeri
<i>Satılmaya hazır borçlanma araçları:</i>				
Devlet tahvilleri - TL	1.162.146.727	1.158.742.485	1.144.044.458	1.144.044.458
Türkiye Cumhuriyeti Devleti tarafından ihraç edilen Eurobondlar	133.138.000	390.352.757	451.384.044	451.384.044
Satılmaya hazır finansal varlık olarak sınıflanmış borçlanma senetleri toplamı	1.295.284.727	1.549.095.242	1.595.428.502	1.595.428.502
<i>Alım satım amaçlı borçlanma araçları:</i>				
Yatırım fonları	36.000.000	45.722.268	41.505.156	41.505.156
Alım satım amaçlı finansal varlık olarak sınıflanmış borçlanma senetleri toplamı	36.000.000	45.722.268	41.505.156	41.505.156
Toplam riskli hayat poliçesi sahiplerine ait finansal yatırımlar		1.594.817.510	1.636.933.658	1.636.933.658

ANADOLU HAYAT EMEKLİLİK ANONİM ŞİRKETİ

**31 ARALIK 2016 TARİHİ İTİBARIYLA HAZIRLANAN
KONSOLİDE FİNANSAL TABLOLARA İLİŞKİN DİPNOTLAR**

(Para Birimi: Türk Lirası (TL) olarak ifade edilmiştir.)

Şirket portföyünde riskli hayat poliçesi sahiplerine ait finansal yatırımlar olarak sınıflanan ve Şirket'in ilişkili kuruluşları tarafından ihraç edilmiş olan finansal varlıkların detayı aşağıda sunulmuştur.

	31 Aralık 2016			
	Nominal değeri	Maliyet bedeli	Gerçeğe uygun değeri	Defter değeri
Yatırım fonları	32.132.164	45.867.614	45.111.299	45.111.299
Toplam yatırım fonları	32.132.164	45.867.614	45.111.299	45.111.299
	31 Aralık 2015			
	Nominal değeri	Maliyet bedeli	Gerçeğe uygun değeri	Defter değeri
Yatırım fonları	36.000.000	45.722.268	41.505.156	41.505.156
Toplam yatırım fonları	36.000.000	45.722.268	41.505.156	41.505.156

Şirket'in dönem içinde ihraç edilen hisse senedi dışındaki menkul kıymetleri ve yıl içinde itfa edilen borçlanmayı temsil eden menkul kıymetleri bulunmamaktadır.

Finansal varlıklarda son üç yılda meydana gelen değer artışları:

	31 Aralık 2016	31 Aralık 2015	31 Aralık 2014
<i>Cari finansal varlıklar:</i>			
Satılmaya hazır finansal varlıklar	40.827.550	48.080.469	55.161.780
Alım-satım amaçlı finansal varlıklar	3.946.484	3.231.860	13.468.854
Kredi ve alacaklar	7.705	2.879	691
Riskli hayat poliçesi sahiplerine ait finansal yatırımlar	24.989.446	42.116.148	170.950.273
Toplam	69.771.185	93.431.356	239.581.598

Değer artışları, finansal varlıkların, dönem sonu kayıtlı değeri ile maliyet bedelleri arasındaki farkları yansıtmaktadır.

Şirket'in satılmaya hazır finansal varlıklar altında sınıflandırdığı halka açık olmayan hisse senetlerinden kaynaklanan 10.508.805 TL tutarında değer düşüklüğü bulunmaktadır (31 Aralık 2015: 4.761.190 TL).

Şirket, finansal riskten korunma muhasebesi uygulamamaktadır. Şirket, parasal kalemlerin ödenmesinden ya da dönem içinde veya ilk muhasebeleştirme sırasında çevrildiklerinden farklı kurlardan çevrilmelerinden kaynaklanan kur farklarını, oluştukları dönemde kâr veya zararda muhasebeleştirmektedir.

Şirket'in sigortacılık faaliyetleri gereği Hazine Müsteşarlığı lehine teminat olarak verdiği finansal varlıkların detayı aşağıdaki gibidir:

	31 Aralık 2016			
	Nominal değeri	Maliyet bedeli	Gerçeğe uygun değeri	Defter değeri
Riskli hayat poliçesi sahiplerine ait finansal yatırımlar - borçlanma senetleri	1.207.661.080	1.555.932.983	1.580.922.429	1.580.922.429
Satılmaya hazır finansal varlıklar	184.500.000	182.075.268	178.210.017	178.210.017
Vadeli mevduat	46.050.778	46.050.778	46.457.030	46.457.030
Toplam	1.438.211.858	1.784.059.029	1.805.589.476	1.805.589.476

ANADOLU HAYAT EMEKLİLİK ANONİM ŞİRKETİ

31 ARALIK 2016 TARİHİ İTİBARIYLA HAZIRLANAN KONSOLİDE FİNANSAL TABLOLARA İLİŞKİN DİPNOTLAR

(Para Birimi: Türk Lirası (TL) olarak ifade edilmiştir.)

	31 Aralık 2015			
	Nominal değeri	Maliyet bedeli	Gerçeğe uygun değeri	Defter değeri
Riski hayat poliçesi sahiplerine ait finansal yatırımlar - borçlanma senetleri	1.331.284.727	1.594.817.510	1.636.933.658	1.636.933.658
Satılmaya hazır finansal varlıklar	170.052.009	164.907.314	161.020.634	161.020.634
Vadeli mevduat	36.329.267	36.329.266	36.659.769	36.659.769
Toplam		1.796.054.090	1.834.614.061	1.834.614.061

12 Kredi ve alacaklar

	31 Aralık 2016	31 Aralık 2015
Sigortacılık faaliyetlerinden alacaklar	28.651.470	24.112.811
Sigortacılık faaliyetlerinden alacaklar karşılığı	(2.574)	(2.574)
Sigortalılara krediler (İkrazlar)	31.647.263	31.439.625
Esas faaliyetlerden ve sigortacılık faaliyetlerinden kaynaklanan şüpheli alacaklar	117.996	117.996
Esas faaliyetlerden ve sigortacılık faaliyetlerinden kaynaklanan şüpheli alacaklar karşılığı	(117.996)	(117.996)
Emeklilik faaliyetlerinden alacaklar	11.389.267.385	8.959.503.693
<i>Katılımcılara ait net fon değeri</i>	<i>11.359.420.955</i>	<i>8.933.549.975</i>
<i>Diğer</i>	<i>29.846.430</i>	<i>25.953.718</i>
Esas faaliyetlerden alacaklar toplamı	11.449.563.544	9.015.053.555
Personelden alacaklar toplamı	5.221	8.031
Diğer alacaklar toplamı	10.663.493	7.134.993
Toplam	11.460.232.258	9.022.196.579

Şirket'in alacakları için tesis edilen teminatların detayı aşağıda sunulmuştur:

	31 Aralık 2016	31 Aralık 2015
Garanti ve kefaletler	4.127.529	4.030.913
Teminat mektupları	2.264.745	2.529.204
İpotek senetleri	1.015.400	1.185.400
Toplam	7.407.674	7.745.517

	31 Aralık 2016	31 Aralık 2015
Dönem başı esas faaliyetlerden alacaklar karşılığı	117.996	117.996
Dönem içinde yapılan tahsilatlar	-	-
Dönem içinde ayrılan değer düşüklüğü karşılıkları	-	-
Dönem sonu esas faaliyetlerden alacaklar karşılığı	117.996	117.996

Vadesi gelmiş bulunan ve henüz vadesi gelmeyen alacaklar için ayrılan şüpheli alacak tutarları

- a) Kanuni ve idari takipteki alacaklar (vadesi gelmiş): 117.996 TL (31 Aralık 2015: 117.996 TL),
b) Prim alacak karşılıkları (vadesi gelmiş): 2.574 TL (31 Aralık 2015: 2.574 TL).

Şirket, şüpheli alacaklar için alacağın değerini ve niteliğini göz önünde bulundurarak idari ve kanuni takipteki alacaklar için karşılık ayırmaktadır.

ANADOLU HAYAT EMEKLİLİK ANONİM ŞİRKETİ

**31 ARALIK 2016 TARİHİ İTİBARIYLA HAZIRLANAN
KONSOLİDE FİNANSAL TABLOLARA İLİŞKİN DİPNOTLAR**

(Para Birimi: Türk Lirası (TL) olarak ifade edilmiştir.)

Şirket, reasürans ve sigorta şirketlerinden olan alacak ve borç tutarlarını şirket bazında netleştirmek suretiyle finansal tablolarına yansıtılmış bulunmaktadır.

İşletmenin ortaklar, iştirakler ve bağlı ortaklıklarla olan alacak - borç ilişkisi 45- *İlişkili taraflarla işlemler* notunda detaylı sunulmuştur.

13 Türev finansal araçlar

Şirket'in raporlama dönemi itibarıyla türev finansal aracı bulunmamaktadır.

14 Nakit ve nakit benzeri varlıklar

31 Aralık 2016 ve 31 Aralık 2015 tarihleri itibarıyla, nakit ve nakit benzeri varlıkların detayı aşağıdaki gibidir:

	31 Aralık 2016		31 Aralık 2015	
	Dönem sonu	Dönem başı	Dönem sonu	Dönem başı
Kasa	8.370	3.385	3.385	27.952
Bankalar	146.204.151	145.598.543	145.598.543	87.301.020
Banka garantili ve üç aydan kısa vadeli kredi kartı alacakları ^(*)	180.677.008	157.397.530	157.397.530	129.124.352
Verilen çekler ve ödeme emirleri	(2.745)	-	-	(24.895)
Bilançoda gösterilen nakit ve nakit benzeri varlıklar	326.886.784	302.999.458	302.999.458	216.428.429
Bloke edilmiş tutarlar ^(**) (Not 17)	(46.457.030)	(36.329.266)	(36.329.266)	-
Bankalar mevduatı reeskontları	(1.095.326)	(594.601)	(594.601)	(441.793)
Orijinal vadesi 3 aydan uzun olan vadeli mevduatlar	(10.175.158)	-	-	(31.000.000)
Nakit akış tablosundaki nakit ve nakit benzerlerinin mevcudu	269.159.270	266.075.591	266.075.591	184.986.636

^(*)Banka garantili ve üç aydan kısa vadeli kredi kartı alacakları, sigortalılardan kredi kartı ile yapılan prim ve katkı payı tahsilatlarına ilişkin olarak bankalardan tahsil edilecek tutarlardır.

^(**)31 Aralık 2016 tarihi itibarıyla bloke edilmiş tutarlar, Şirket'in sigortacılık faaliyetleri gereği Hazine Müsteşarlığı lehine tutulmaktadır.

31 Aralık 2016 ve 31 Aralık 2015 tarihleri itibarıyla bankalar hesabının detayı aşağıdaki gibidir:

	31 Aralık 2016	31 Aralık 2015
Yabancı para bankalar mevduatı		
- vadeli	-	-
- vadesiz	8.328.859	1.935.303
TL bankalar mevduatı		
- vadeli	122.700.098	137.923.868
- vadesiz	15.175.194	5.739.372
Bankalar	146.204.151	145.598.543

Raporlama dönemi itibarıyla TL vadeli mevduatların kalan vadeleri azami 40 günlük olup, oranı %10,50 - 11,10 aralığındadır. Şirket'in yabancı para cinsinden vadeli mevduatı bulunmamaktadır.

31 Aralık 2015 tarihi itibarıyla TL vadeli mevduatların kalan vadeleri azami 56 günlük olup, oranı %11,65 - 13,60 aralığındadır. Şirket'in yabancı para cinsinden vadeli mevduatı bulunmamaktadır.

ANADOLU HAYAT EMEKLİLİK ANONİM ŞİRKETİ

31 ARALIK 2016 TARİHİ İTİBARIYLA HAZIRLANAN KONSOLİDE FİNANSAL TABLOLARA İLİŞKİN DİPNOTLAR

(Para Birimi: Türk Lirası (TL) olarak ifade edilmiştir.)

15 Özsermaye

Ödenmiş sermaye

Şirket'in 31 Aralık 2016 tarihi itibarıyla nominal sermayesi 430.000.000 TL olup, tamamı ödenmiş her biri 1 Kuruş değerinde 43.000.000.000 paydan oluşmaktadır.

430.000.000 TL tutarındaki sermayeyi temsil eden 43.000.000.000 payın 100.000.000 adedi (A) Grubu, kalan 42.900.000.000 adedi ise (B) Grubu'dur. Raporlama dönemi itibarıyla (A) Grubu payların tamamı ortaklardan Türkiye İş Bankası A.Ş.'ye aittir. (A) Grubu pay sahiplerine, Yönetim Kurulu üyelerinin seçimi dışında herhangi bir imtiyaz tanınmamıştır. Ana sözleşmeye göre sermaye artırımlarında, yeni (A) Grubu pay ihdas edilemez.

Şirket, 6362 sayılı Kanun ile yürürlükten kaldırılan 2499 sayılı Kanun hükümlerine göre kayıtlı sermaye sistemini kabul etmiş ve Sermaye Piyasası Kurulu'nun 15 Haziran 2000 tarih ve 67/1039 sayılı izni ile bu sisteme geçmiştir. 31 Aralık 2016 tarihi itibarıyla, Şirket'in kayıtlı sermayesi 900.000.000 TL'dir.

31 Aralık 2016 tarihi itibarıyla, Şirket veya konsolidasyona tabi iştiraki tarafından bulundurulanan Şirket'in kendi hisse senedi bulunmamaktadır.

Sermayeye eklenecek satış kârları

Vergi mevzuatı hükümlerine göre şirketlerin aktiflerinde yer alan gayrimenkul ve iştiraklerin satışından doğan kazançların %75'lik kısmı, en az beş tam yıl süreyle pasifte özel bir fon hesabında tutulması kaydıyla kurumlar vergisinden istisnadır. İstisna edilen kazanç beş yıl içinde sermayeye ilave dışında herhangi bir şekilde başka bir hesaba nakledilemez veya işletmeden çekilemez. Cari dönemde söz konusu istisnaya konu olacak pay senedi satışı olmamıştır (31 Aralık 2015: Yoktur).

Yasal yedekler

Türk Ticaret Kanunu'na göre yasal yedek akçeler; birinci ve ikinci tertip yasal yedek akçelerden oluşmaktadır. Birinci tertip yasal yedek akçeler, Şirket sermayesinin %20'sine ulaşınca kadar, kanuni dönem kârının %5'i oranında ayrılmaktadır. İkinci tertip yasal yedek akçeler, şirket sermayesinin %5'ini aşan tüm kâr payı dağıtımlarının %10'u oranında ayrılmaktadır. Birinci ve ikinci yasal yedek akçeler, toplam sermayenin %50'sini aşmadığı sürece dağıtılamazlar; ancak ihtiyari yedek akçelerin tükenmesi halinde zararların karşılanmasında kullanılabilirler.

Yasal yedeklere ilişkin hareket tablosu aşağıdaki gibidir:

	31 Aralık 2016	31 Aralık 2015
Dönem başındaki yasal yedekler	90.517.091	81.100.387
Kârdan transfer	16.026.859	9.198.336
Varlıklarda değer artışı	-	218.368
Dönem sonundaki yasal yedekler	106.543.950	90.517.091

Olağanüstü yedekler

Olağanüstü yedeklere ilişkin hareket tablosu aşağıdaki gibidir:

	31 Aralık 2016	31 Aralık 2015
Dönem başındaki olağanüstü yedekler	85.019	2.085.774
Kârdan transfer	18.404.659	16.699.245
Sermaye artırımında kullanılan	(10.000.000)	(18.700.000)
Dönem sonundaki olağanüstü yedekler	8.489.678	85.019

ANADOLU HAYAT EMEKLİLİK ANONİM ŞİRKETİ

**31 ARALIK 2016 TARİHİ İTİBARIYLA HAZIRLANAN
KONSOLİDE FİNANSAL TABLOLARA İLİŞKİN DİPNOTLAR**

(Para Birimi: Türk Lirası (TL) olarak ifade edilmiştir.)

Statü yedekleri

Statü yedeklerine ilişkin hareket tablosu aşağıdaki gibidir:

	31 Aralık 2016	31 Aralık 2015
Dönem başındaki statü yedekleri	308.179	2.239.098
Kârdan transfer	11.013.641	6.997.317
Sermaye artırımında kullanılan	(10.000.000)	(8.928.236)
Dönem sonundaki statü yedekleri	1.321.820	308.179

Diğer kâr yedekleri

TMS 19'da yapılan revizyon uyarınca; kıdem tazminatı karşılığı hesaplamasında daha önce gelir tablosunda muhasebeleştirilen aktüeryal kazanç ve kayıplar, 31 Aralık 2013 tarihinden itibaren finansal tablolarında özkaynaklar altında "Diğer Kâr Yedekleri" hesabında muhasebeleştirilmiştir. 31 Aralık 2016 tarihli ilişikteki cari dönem finansal tablolarının "Diğer Kâr Yedekleri" hesabında (2.994.580 TL) (31 Aralık 2015: (1.856.690 TL)) aktüeryal kazanç ve kayıp bulunmaktadır. Ayrıca kullanım amaçlı gayrimenkullerin gerçeğe uygun değerleri ile değerlendirilmesi sonucunda oluşan 2.981.724 TL tutarındaki fark da "Diğer Kâr Yedekleri" hesabında muhasebeleştirilmiştir (31 Aralık 2015: 2.981.724 TL).

Finansal varlıkların değerlendirilmesi

Satılmaya hazır finansal varlıklar değerlendirme farklarına ilişkin hareket tabloları aşağıda sunulmuştur:

	1 Ocak - 31 Aralık 2016	1 Ocak - 31 Aralık 2015
Dönem başındaki değerlendirme farkları	33.818.533	44.508.078
Dönem içindeki değişimler:		
Satılmaya hazır finansal varlıklar olarak sınıflanan riski hayat poliçesi sahiplerine ait finansal yatırımlardan elde edilen gerçekleşmemiş kazanç ve kayıplardaki kur değişiminin etkileri	482.132	761.760
Satılmaya hazır finansal varlıklar olarak sınıflanan riski hayat poliçesi sahiplerine ait finansal yatırımlardan elde edilen gerçekleşmemiş kazanç ve kayıplardaki değişimler	(25.441.249)	(117.195.132)
Satılmaya hazır finansal varlıklar olarak sınıflanan riski hayat poliçesi sahiplerine ait finansal yatırımlardan elde edilen gerçekleşmemiş kazanç ve kayıplardaki poliçe sahiplerinin payındaki değişim	24.169.187	111.335.375
Şirket portföyündeki satılmaya hazır olarak sınıflanmış finansal varlıklardan elde edilen gerçekleşmemiş kazanç ve kayıplardaki değişimler	5.076.730	6.808.422
Ertelenmiş vergi ve kurumlar vergisi etkisi	(1.306.365)	1.375.409
Dönem içindeki satış veya itfalar:		
Satılmaya hazır finansal varlıklar olarak sınıflanan riski hayat poliçesi sahiplerine ait finansal yatırımlardan elde edilen gerçekleşmemiş kazanç ve kayıplardan ilgili finansal varlıkların elden çıkarılması sonucu özsermayeden gelir tablosuna aktarılanlar	(477.291)	(18.894.046)
Satılmaya hazır finansal varlıklar olarak sınıflanan riski hayat poliçesi sahiplerine ait finansal yatırımlardan elde edilen gerçekleşmemiş kazanç ve kayıplardaki poliçe sahiplerinin payından ilgili finansal varlıkların elden çıkarılması sonucu özsermayeden gelir tablosuna aktarılanlar	453.426	17.949.344
Şirket portföyündeki satılmaya hazır olarak sınıflanmış finansal varlıklardan elde edilen gerçekleşmemiş kazanç ve kayıpların özsermayeden gelir tablosuna aktarılan kısmı	846.065	(13.067.933)
Ertelenmiş vergi ve kurumlar vergisi etkisi	(164.440)	2.802.527
Bedelsiz edinilen hisse senetleri nedeniyle gelir tablosuna aktarılan tutarlar:	(10.194.100)	(2.794.937)
Özkaynak yöntemine göre konsolide edilen iştiraklerden gelen	1.382	229.666
Dönem sonundaki değerlendirme farkları	27.264.010	33.818.533

ANADOLU HAYAT EMEKLİLİK ANONİM ŞİRKETİ

31 ARALIK 2016 TARİHİ İTİBARIYLA HAZIRLANAN KONSOLİDE FİNANSAL TABLOLARA İLİŞKİN DİPNOTLAR

(Para Birimi: Türk Lirası (TL) olarak ifade edilmiştir.)

16 Diğer yedekler ve isteğe bağlı katılımın sermaye bileşeni

Raporlama dönemi itibarıyla doğrudan özkaynaklarda tahakkuk ettirilen dönemin gelir ve gider kalemleri aşağıdaki gibidir:

	31 Aralık 2016	31 Aralık 2015
Ertelenmiş vergiye baz olan finansal varlıklardan değerlendirme farkı	(2.270.423)	1.522
Ertelenmiş vergiye baz olmayan finansal varlıklardan değerlendirme farkı	28.306.344	32.733.939
Ertelenmiş vergiye baz olan kullanım amaçlı gayrimenkuller	774.004	774.004
Ertelenmiş vergi etkisi (finansal varlıklar ve kullanım amaçlı gayrimenkuller)	454.085	309.068
Toplam	27.264.010	33.818.533

17 Sigorta yükümlülükleri ve reasürans varlıkları

17.1 Şirket hayat ve hayat dışı dallar için tesis etmesi gereken teminat tutarları ile varlıklar itibarıyla hayat ve hayat dışı dallara göre tesis edilmiş teminat tutarları

	31 Aralık 2016		31 Aralık 2015	
	Tesis edilmesi gereken ^(**)	Tesis edilen ^(*)	Tesis edilmesi gereken ^(**)	Tesis edilen ^(*)
<i>Hayat:</i>				
Finansal varlıklar ^(*)	1.705.601.787	1.774.174.825	1.753.420.397	1.786.161.361
Toplam	1.705.601.787	1.774.174.825	1.753.420.397	1.786.161.361
<i>Hayat dışı:</i>				
Finansal varlıklar ^(*)	168.637	1.066.835	169.508	938.010
Toplam	168.637	1.066.835	169.508	938.010
Toplam	1.705.770.424	1.775.241.660	1.753.589.905	1.787.099.371

(*) "Sigorta ve Reasürans Şirketleri ile Emeklilik Şirketlerinin Mali Bünyelerine İlişkin Yönetmelik" in teminatların değerlemesini düzenleyen 6'ncı maddesi uyarınca finansal varlıklar içerisinde gösterilen devlet tahvilleri ve hazine bonoları, TCMB tarafından 31 Aralık 2016 ve 31 Aralık 2015 tarihleri itibarıyla açıklanan günlük fiyatları ile; yatırım fonu katılma belgeleri ise ilan edilen günlük fiyatları ile değerlendirilerek gösterilmiştir.

(**) "Sigorta ve Reasürans Şirketleri ile Emeklilik Şirketlerinin Mali Bünyelerine İlişkin Yönetmelik" in teminatların tesisi ve serbest bırakılmasını düzenleyen 7'nci maddesi uyarınca sigorta şirketleri ile hayat ve ferdi kaza branşında faaliyet gösteren emeklilik şirketleri teminatlarını, sermaye yeterliliği hesaplama dönemlerini takip eden iki ay içerisinde tesis etmek zorundadır. "Sigorta ve Reasürans ile Emeklilik Şirketlerinin Sermaye Yeterliliklerinin Ölçülmesine ve Değerlendirilmesine İlişkin Yönetmelik" uyarınca şirketler sermaye yeterliliği tablosunu Haziran ve Aralık dönemleri olmak üzere yılda iki defa hazırlar ve 2 ay içinde Hazine Müsteşarlığı'na gönderirler. 31 Aralık 2016 (31 Aralık 2015) tarihi itibarıyla tesis edilmesi gereken tutarlar 30 Haziran 2016 (30 Haziran 2015) tarihi itibarıyla hesaplanan tutarlar üzerinden olacağından, 30 Haziran 2016 (30 Haziran 2015) tarihi itibarıyla yapılan hesaplamalara göre belirlenen tutarlar "tesis edilmesi gereken" tutarlar olarak gösterilmiştir.

31 Aralık 2016 tarihi itibarıyla Şirket'in hayat ve hayat dışı dallar için tesis ettiği teminatın 1.201.344.894 TL (31 Aralık 2015: 1.307.158.597 TL) tutarındaki bölümü devlet tahvili, 482.328.437 TL (31 Aralık 2015: 401.775.850 TL) tutarındaki bölümü eurobond, 45.111.300 TL (31 Aralık 2015: 41.505.156 TL) tutarındaki bölümü yatırım fonu, 46.457.029 TL (31 Aralık 2015: 36.659.768 TL) tutarındaki bölümü ise vadeli mevduat cinsindedir.

17.2 Şirket hayat poliçe adetleri ile dönem içinde giren, ayrılan hayat ve mevcut hayat sigortalıların adet ve matematik karşılıkları

	31 Aralık 2016 ^(*)		31 Aralık 2015 ^(*)	
	Poliçe sayısı	Matematik karşılıklar	Poliçe sayısı	Matematik karşılıklar
Dönem içinde giren	1.619.204	187.530.663	1.623.568	222.987.201
Dönem içinde ayrılan	(1.668.000)	(190.162.065)	(1.381.328)	(250.100.751)
Mevcut	2.421.233	1.695.140.530	2.470.029	1.697.771.932

(*) Yukarıdaki tabloya iptalden yeniden yürürlüğe alınan 318 adet poliçe (31 Aralık 2015: 55 adet poliçe) ile bunlara tekabül eden matematik karşılıklar da dahil edilmiştir.

ANADOLU HAYAT EMEKLİLİK ANONİM ŞİRKETİ

31 ARALIK 2016 TARİHİ İTİBARIYLA HAZIRLANAN KONSOLİDE FİNANSAL TABLOLARA İLİŞKİN DİPNOTLAR

(Para Birimi: Türk Lirası (TL) olarak ifade edilmiştir.)

Riski hayat poliçesi sahiplerine ait finansal varlıklardan satılmaya hazır sınıfında yer alan varlıklar Not 2'de açıklandığı üzere gerçeğe uygun değerle değerlendirilmekte; gerçeğe uygun değer ile iskonto edilmiş değer arasındaki farkın %95'i olan (10.421.955) TL (31 Aralık 2015: 5.040.151 TL) hayat matematik karşılığı hesabında muhasebeleştirilmektedir.

2.284.601 TL (31 Aralık 2015: 2.648.864 TL) tutarındaki hayat matematik karşılığı reasürör payı, yukarıdaki tabloda yer alan matematik karşılık tutarından indirilmemiştir.

17.3 Hayat dışı sigortalara branşlar itibarıyla verilen sigorta teminat tutarları

	31 Aralık 2016	31 Aralık 2015
Kaza vefat teminatı	4.685.421.571	1.496.188.932
Kaza maluliyet teminatı	4.659.394.543	1.486.629.097
Toplam	9.344.816.114	2.982.818.029

17.4 Şirketin kurduğu emeklilik yatırım fonlarının birim fiyatları

31 Aralık 2016 ve 31 Aralık 2015 tarihleri itibarıyla, Şirket'in kurduğu emeklilik yatırım fonları ve birim fiyatları aşağıdaki gibidir:

	31 Aralık 2016 Birim fiyatları	31 Aralık 2015 Birim fiyatları
AH1 Bono Fonu	0,051744	0,048166
AH2 Likit Fon	0,039505	0,036007
AH3 Birinci Kamu Dış Borçlanma Araçları Fonu	0,049183	0,041706
AH4 İkinci Kamu Dış Borçlanma Araçları Fonu	0,037951	0,032710
AH5 Hisse Fon	0,079487	0,072235
AH6 Gelişmiş Ülkeler Esnek Fon	0,043111	0,034150
AH8 İstikrarlı Fon	0,044387	0,040705
AH9 Dengeli Fon	0,052860	0,048793
AH0 Atak Fon	0,073985	0,067483
AGE Alternatif Kazanç Fonu	0,014887	0,013730
ABE BRIC Plus Fon	0,018870	0,012193
AHC Karma Fon (TL)	0,015203	0,013905
AHL Dinamik Esnek Fon	0,013946	0,012785
AET Katkı Fonu	0,012004	0,011035
AER Alternatif Katkı Fonu	0,012871	0,011894
AEA Altın Fonu	0,014067	0,011003
AG1 Grup Bono Fonu	0,048873	0,044942
AG2 Grup Eurobond Fonu	0,034896	0,030140
AG3 Grup Hisse Fonu	0,054012	0,048190
AG4 Grup İstikrar Fonu	0,044401	0,040199
HS1 Tahvil-Bono Fonu	0,032979	0,030555
AHB Beyaz Hisse Fonu	0,032761	0,029143
ATK Standart Fon	0,025084	0,023297
ATE İş Bankası İştirak Endeksi Fonu ^(*)	0,029898	0,024324

(*) Anadolu Hayat Emeklilik A.Ş. Büyüme Amaçlı Esnek Turuncu Emeklilik Yatırım Fonu, SPK'nın 28.08.2015 tarih ve 9290 sayılı izni doğrultusunda Anadolu Hayat Emeklilik A.Ş. İş Bankası İştirak Endeksi Emeklilik Yatırım Fonu'na dönüştürülmüştür. Değişiklikler, 01.10.2015 tarihi itibarıyla uygulanmaya başlanmıştır.

ANADOLU HAYAT EMEKLİLİK ANONİM ŞİRKETİ

31 ARALIK 2016 TARİHİ İTİBARIYLA HAZIRLANAN KONSOLİDE FİNANSAL TABLOLARA İLİŞKİN DİPNOTLAR

(Para Birimi: Türk Lirası (TL) olarak ifade edilmiştir.)

17.5 Dolayımdaki katılım belgelerinin adet ve tutarları

31 Aralık 2016 ve 31 Aralık 2015 tarihleri itibarıyla, portföydeki katılım belgeleri ve dolayımdaki katılım belgelerinin adet ve tutarları aşağıdaki gibidir:

	31 Aralık 2016		31 Aralık 2015	
	Dolayımdaki katılım belgeleri		Dolayımdaki katılım belgeleri	
	Adet	Tutar	Adet	Tutar
AH1 Bono Fonu	48.265.004.040,48	2.497.424.369,07	46.400.949.276,827	2.234.948.122,87
AH2 Likit Fon	17.185.878.189,71	678.928.117,88	11.074.452.560,426	398.757.813,34
AH3 Birinci Kamu Dış Borçlanma Araçları Fonu	11.850.369.059,20	582.836.701,44	9.846.007.794,200	410.637.601,06
AH4 İkinci Kamu Dış Borçlanma Araçları Fonu	6.221.485.783,37	236.111.606,96	5.400.855.660,382	176.661.988,65
AH5 Hisse Fonu	5.517.341.587,45	438.556.930,76	5.181.975.842,994	374.320.025,02
AH6 Gelişmiş Ülkeler Esnek Fon	4.741.101.119,30	204.393.610,35	4.493.221.585,122	153.443.517,13
AH8 İstikrarlı Fon	15.780.440.594,78	700.446.416,68	10.782.250.018,501	438.891.487,00
AH9 Dengeli Fon	31.832.119.092,91	1.682.645.815,25	30.807.926.828,276	1.503.211.173,73
AH0 Atak Fon	10.769.585.765,17	796.787.802,84	10.558.195.111,791	712.498.680,73
AGE Alternatif Kazanç Fonu	15.594.506.875,81	232.155.423,86	13.276.815.675,952	182.290.679,23
ABE BRIC Plus Fon	5.495.690.872,57	103.703.686,77	3.880.649.075,880	47.316.754,18
AHC Karma Fon (TL)	14.294.908.810,78	217.325.498,65	10.342.335.518,768	143.810.175,39
AHL Dinamik Esnek Fon	3.349.590.484,88	46.713.388,90	3.007.592.659,384	38.452.072,15
AET Katkı Fonu	120.057.212.553,48	1.441.166.779,49	87.699.647.035,037	967.765.605,03
AER Alternatif Katkı Fonu	3.251.818.506,11	41.854.155,99	2.212.023.828,105	26.309.811,41
AEA Altın Fonu	22.011.520.894,84	309.636.064,43	10.798.121.372,802	118.811.729,46
AG1 Grup Bono Fonu	3.911.689.686,20	191.176.010,03	4.219.143.230,985	189.616.735,09
AG2 Grup Eurobond Fonu	1.012.809.217,65	35.342.990,46	970.853.886,844	29.261.536,15
AG3 Grup Hisse Fonu	1.019.517.613,56	55.066.185,34	1.061.242.775,601	51.141.289,36
AG4 Grup İstikrar Fonu	3.254.745.982,98	144.513.976,39	3.245.602.323,491	130.469.967,80
HS1 Tahvil-Bono Fonu	11.516.400.715,21	379.799.379,19	12.238.259.555,981	373.940.020,73
AHB Beyaz Hisse Fonu	2.340.737.996,83	76.684.917,51	2.610.453.988,185	76.076.460,58
ATK Standart Fon	8.975.997.481,22	225.153.920,82	6.082.407.144,656	141.701.839,25
ATE İş Bankası İştirak Endeksi Fonu(*)	1.371.235.726,48	40.997.205,75	543.286.035,425	13.214.889,53
Toplam		11.359.420.954,81		8.933.549.974,87

(*) Anadolu Hayat Emeklilik A.Ş. Büyüme Amaçlı Esnek Turuncu Emeklilik Yatırım Fonu, SPK'nın 28.08.2015 tarih ve 9290 sayılı izni doğrultusunda Anadolu Hayat Emeklilik A.Ş. İş Bankası İştirak Endeksi Emeklilik Yatırım Fonu'na dönüştürülmüştür. Değişiklikler, 01.10.2015 tarihi itibarıyla uygulanmaya başlanmıştır.

17.6 Dönem içinde giren, ayrılan, iptal edilen ve mevcut bireysel emeklilik ve grup emeklilik katılımcılarının adet ve portföy tutarları

	31 Aralık 2016			
	Dönem içinde giren	Dönem içinde ayrılan/iptal edilen	Mevcut	Mevcut tutar
Ferdi	173.527	96.709	939.617	7.356.697.694
Grup	69.649	41.532	350.702	2.519.702.326
Toplam	243.176	138.241	1.290.319	9.876.400.020

ANADOLU HAYAT EMEKLİLİK ANONİM ŞİRKETİ

31 ARALIK 2016 TARİHİ İTİBARIYLA HAZIRLANAN KONSOLİDE FİNANSAL TABLOLARA İLİŞKİN DİPNOTLAR

(Para Birimi: Türk Lirası (TL) olarak ifade edilmiştir.)

	31 Aralık 2015			
	Dönem içinde giren	Dönem içinde ayrılan/iptal edilen	Mevcut	Mevcut tutar
Ferdi	213.194	75.845	863.297	5.918.883.839
Grup	99.875	32.470	322.087	2.020.590.720
Toplam	313.069	108.315	1.185.384	7.939.474.559

Giriş: Belirtilen tarih aralığında yürürlüğe giren sözleşme adedi ve bu sözleşmelere ait belirtilen tarih bitimindeki (dönem sonu) birikim tutarları ile dönem içinde yürürlüğe girip yine dönem içinde sona eren sözleşme adedi ve bu sözleşmelerin sona erme tarihindeki birikim tutarları toplamıdır.

Çıkış: Belirtilen dönem içinde sona eren sözleşme adedi ve bu sözleşmelerin sona erme tarihlerindeki birikim tutarlarıdır.

Mevcut: Belirtilen dönem sonu itibarıyla yürürlükte olan sözleşme adedi ve bu sözleşmelerin dönem sonu itibarıyla mevcut birikim tutarlarıdır.

Dönem içerisinde ferdi ve grup emeklilik planları arasında plan değişiklikleri nedeniyle geçişler meydana geldiğinden, dönemsel değişimlerin toplam adet ve portföy tutarları üzerinden takip edilmesi gerekmektedir. Ayrıca, bir önceki raporlama dönemi itibarıyla yürürlükte olan sözleşmelerin dönem içerisinde tahsilat iptali nedeniyle pasif hale gelmesi veya bir önceki raporlama dönemine ilişkin sözleşmenin aktif hale gelmesi durumunda bu sözleşmelere ait adet ve portföy tutarları dönem sonunda netleştirilmektedir. Dipnotta belirtilen ferdi ve grup adet ve portföy tutarları dönem sonu itibarıyla mevcut durumu yansıtmaktadır.

Dönem sonu itibarıyla yürürlükte olan sözleşmelerin devlet katkısı fonlarındaki tutarı 1.483.020.935 TL'dir.

17.7 Kâr paylı hayat sigortalarında kâr payının hesaplanmasında kullanılan değerlendirme yöntemleri

Şirket, riski hayat poliçesi sahiplerine ait finansal varlıkları satılmaya hazır finansal varlıklar olarak sınıflandırmıştır. Bu varlıklar, 2.8 - *Finansal varlıklar* notunda esaslar doğrultusunda değerlemeye tabi tutulmuş ve bu esaslar doğrultusunda bulunan değerlendirme farkları kâr payı hesaplamasında dikkate alınmıştır.

17.8 Dönem içinde yeni giren bireysel emeklilik katılımcılarının adet ile brüt ve net katılım paylarının bireysel ve kurumsal olarak dağılımları

	1 Ocak - 31 Aralık 2016			1 Ocak - 31 Aralık 2015		
	Sözleşme sayısı	Brüt katılım payı	Net katılım payı	Sözleşme sayısı	Brüt katılım payı	Net katılım payı
Ferdi	173.527	344.449.610	344.093.028	213.194	339.979.889	336.549.583
Grup	69.649	75.954.976	75.824.155	99.875	135.123.347	134.499.677
Toplam	243.176	420.404.586	419.917.183	313.069	475.103.236	471.049.260

Dönem içinde yürürlüğe giren sözleşme adedi ve dönem içinde yürürlüğe girip, yine dönem içinde sonlanan sözleşme adedi toplamı ile bu sözleşmeler için dönem içinde tahsil edilmiş olan katkı payı toplamı (brüt) ve bu katkı paylarının yatırıma yönlendirilen kısmı (net) belirtilmiştir. Dönem içindeki adet ve tutarlara, aktarım adet ve tutarları dahil edilmiştir. Bu tablodaki tutarlara ilave olarak tablo kapsamındaki sözleşmeler için 74.061.546 TL devlet katkısı tahsil edilmiştir.

ANADOLU HAYAT EMEKLİLİK ANONİM ŞİRKETİ

31 ARALIK 2016 TARİHİ İTİBARIYLA HAZIRLANAN KONSOLİDE FİNANSAL TABLOLARA İLİŞKİN DİPNOTLAR

(Para Birimi: Türk Lirası (TL) olarak ifade edilmiştir.)

17.9 Dönem içinde başka şirketten gelen bireysel emeklilik katılımcılarının adet ile brüt ve net katılım paylarının bireysel ve kurumsal olarak dağılımları

	1 Ocak - 31 Aralık 2016			1 Ocak - 31 Aralık 2015		
	Sözleşme sayısı	Brüt katılım payı	Net katılım payı	Sözleşme sayısı	Brüt katılım payı	Net katılım payı
Ferdi	9.297	98.090.767	98.090.767	2.023	44.047.591	44.047.591
Grup	1.484	18.197.409	18.197.409	749	16.395.163	16.395.163
Toplam	10.781	116.288.176	116.288.176	2.772	60.442.754	60.442.754

Dönem içinde vakıf ve sandıklardan aktarılan katılımcıların adet ile brüt ve net katılım tutarlarının dağılımı aşağıdaki tabloda belirtilmektedir.

	1 Ocak - 31 Aralık 2016			1 Ocak - 31 Aralık 2015		
	Sözleşme sayısı	Brüt katılım payı	Net katılım payı	Sözleşme sayısı	Brüt katılım payı	Net katılım payı
Ferdi	-	-	-	-	-	-
Grup	228	5.262.852	5.262.852	1.507	72.561.002	72.561.002
Toplam	228	5.262.852	5.262.852	1.507	72.561.002	72.561.002

Söz konusu tutarlara ilave olarak aynı dönemde 15.588.212 TL tutarında diğer emeklilik şirketlerinden devlet katkısı aktarımı yapılmıştır.

17.10 Dönem içinde şirketin hayat portföyünden bireysel emekliliğe geçen bireysel emeklilik katılımcılarının adet ile brüt ve net katılım paylarının bireysel ve kurumsal olarak dağılımları

Hayat portföyünden bireysel emekliliğe aktarım işlemlerinin yasal süresi, 7 Ekim 2006 tarihinde sona ermiş olup cari ve önceki dönemde herhangi bir aktarım işlemi bulunmamaktadır.

17.11 Dönem içinde şirketin portföyünden ayrılan başka şirkete geçen veya başka şirkete geçmeyen her ikisi birlikte bireysel emeklilik katılımcılarının adet ile brüt ve net katılım paylarının bireysel ve kurumsal olarak dağılımları

	1 Ocak - 31 Aralık 2016			1 Ocak - 31 Aralık 2015		
	Sözleşme sayısı	Brüt katılım payı	Net katılım payı	Sözleşme sayısı	Brüt katılım payı	Net katılım payı
Ferdi	96.709	913.360.868	879.695.521	75.845	766.323.748	734.137.560
Grup	41.532	519.440.128	502.797.318	32.470	322.948.490	312.395.505
Toplam	138.241	1.432.800.996	1.382.492.839	108.315	1.089.272.238	1.046.533.065

Sözleşme sayısı; ilgili tarihler arasında Şirket'ten ayrılan sözleşme sayılarını göstermektedir.

Katılım Payı (Brüt), ayrılma sonucunda oluşan fon satış tutarını, ayrılma bedelini göstermektedir.

Katılım Payı (Net) ise, ayrılma sonucu brüt tutardan kesintiler (giriş aidatı ve stopaj) yapıldıktan sonra katılımcıya ödenen kalan tutarı göstermektedir.

Bu tutarlara ilave olarak cari dönemde 180.647.507 TL tutarında devlet katkısı fon çıkışı gerçekleşmiştir.

ANADOLU HAYAT EMEKLİLİK ANONİM ŞİRKETİ

31 ARALIK 2016 TARİHİ İTİBARIYLA HAZIRLANAN KONSOLİDE FİNANSAL TABLOLARA İLİŞKİN DİPNOTLAR

(Para Birimi: Türk Lirası (TL) olarak ifade edilmiştir.)

17.12 Dönem içinde yeni giren hayat sigortalılarının adet ile brüt ve ilk prim tutarları ferdi ve grup olarak dağılımları

	1 Ocak - 31 Aralık 2016		1 Ocak - 31 Aralık 2015	
	Adet	İlk prim tutarı	Adet	İlk prim tutarı
Ferdi	59.937	44.673.453	25.413	60.650.301
Grup	1.558.949	360.616.365	1.598.100	238.744.489
Toplam(*)	1.618.886	405.289.818	1.623.513	299.394.790

(*) İptalden yeniden yürürlüğe alınan 318 (1 Ocak - 31 Aralık 2015: 55) adet poliçe, dönem içinde yeni giren sigortalıların hesabına dahil edilmemiştir.

17.13 Dönem içinde portföyden ayrılan hayat sigortalılarının adet ve matematik karşılık tutarlarının ferdi ve grup olarak dağılımları

	1 Ocak - 31 Aralık 2016		1 Ocak - 31 Aralık 2015	
	Adet	Matematik karşılık	Adet	Matematik karşılık
Ferdi	36.818	126.805.249	38.811	179.215.151
Grup	1.631.182	63.356.815	1.342.517	70.885.600
Toplam	1.668.000	190.162.064	1.381.328	250.100.751

17.14 31 Aralık 2016 ve 2015 döneminde hayat sigortalılarına kâr payı dağıtım oranı

	31 Aralık 2016 (%)	31 Aralık 2015 (%)
Türk Lirası		
Hayat sigortaları	9,55	8,50
Gelir sigortaları	9,55	8,50
USD		
Hayat sigortaları	6,85	6,98
Gelir sigortaları	6,85	6,98
AVRO		
Hayat sigortaları	6,18	5,95
Gelir sigortaları	6,18	5,95
GBP		
Hayat sigortaları	7,78	6,29
Gelir sigortaları	7,78	6,29

ANADOLU HAYAT EMEKLİLİK ANONİM ŞİRKETİ

31 ARALIK 2016 TARİHİ İTİBARIYLA HAZIRLANAN KONSOLİDE FİNANSAL TABLOLARA İLİŞKİN DİPNOTLAR

(Para Birimi: Türk Lirası (TL) olarak ifade edilmiştir.)

17.15 Sigorta sözleşmelerinden kaynaklanan tutarları tanımlayan ve gösteren bilgiler:

	31 Aralık 2016	31 Aralık 2015
Brüt kazanılmamış primler karşılığı	31.257.501	18.881.229
Kazanılmamış primler karşılığında reasürör payı (Not 10)	(2.072.697)	(2.281.948)
Kazanılmamış primler karşılığı, net	29.184.804	16.599.281
Brüt muallak tazminat karşılığı	94.278.683	84.748.490
Muallak tazminat karşılığında reasürör payı (Not 10)	(3.892.711)	(3.096.310)
Muallak tazminat karşılığı, net	90.385.972	81.652.180
Hayat matematik karşılığı	1.684.718.575	1.702.812.083
Hayat matematik karşılığında reasürör payı (Not 10)	(2.284.601)	(2.648.864)
Hayat matematik karşılığı, net	1.682.433.974	1.700.163.219
İkramiye ve indirimler karşılığı	1.293.022	951.928
İkramiye ve indirimler karşılığında reasürör payı (Not 10)	(833.859)	(636.991)
İkramiye ve indirimler karşılığı, net	459.163	314.937
Devam eden riskler karşılığı	11.455	-
Devam eden riskler karşılığında reasürör payı (Not 10)	(1.976)	-
Devam eden riskler karşılığı, net	9.479	-
Dengeleme karşılığı	16.748.851	11.683.244
Dengeleme karşılığında reasürör payı (Not 10)	(533.500)	(437.489)
Dengeleme karşılığı, net	16.215.351	11.245.755
Toplam teknik karşılıklar, net	1.818.688.743	1.809.975.372

ANADOLU HAYAT EMEKLİLİK ANONİM ŞİRKETİ

31 ARALIK 2016 TARİHİ İTİBARIYLA HAZIRLANAN KONSOLİDE FİNANSAL TABLOLARA İLİŞKİN DİPNOTLAR

(Para Birimi: Türk Lirası (TL) olarak ifade edilmiştir.)

17.16 Sigorta sözleşmelerinden kaynaklanan tutarları tanımlayan ve gösteren bilgiler

1 Ocak - 31 Aralık 2016 ve 1 Ocak - 31 Aralık 2015 dönemlerinde ferdi sigorta sözleşmelerinden kaynaklanan ve matematik karşılıklardaki değişiklik ile portföy artışını sağlayan unsurlar aşağıda sunulmuştur:

Matematik karşılıklar		
	31 Aralık 2016	31 Aralık 2015
Yeni yazılan poliçeler	16.784.482	41.301.428
Tenzilden yürürlüğe konanlar	2.459.610	3.336.153
İptallerden yürürlüğe konanlar	401.574	-
Kapitali artırılan sigortalar	61.815.068	92.911.643
Portföy artışı toplamı	81.460.734	137.549.224

1 Ocak - 31 Aralık 2016 ve 1 Ocak - 31 Aralık 2015 dönemlerinde ferdi sigorta sözleşmelerinden kaynaklanan ve matematik karşılıklardaki değişiklik ile portföy azalışına yol açan unsurlar aşağıda sunulmuştur:

Matematik karşılıklar		
	31 Aralık 2016	31 Aralık 2015
Fesih ve iptaller (-)	-	-
Ücretsiz sigortaya dönüşenler (-)	3.926.432	6.116.314
Kapitali indirilen sigortalar (-)	-	-
İştiralar (-)	(74.825.525)	(59.457.789)
Riskin oluşması ile sona erenler (-)	(5.911.401)	(5.487.694)
Vadesi sona erenler (-)	(46.068.323)	(114.269.668)
Portföy azalışı toplamı	(122.878.817)	(173.098.837)

1 Ocak - 31 Aralık 2016 ve 1 Ocak - 31 Aralık 2015 dönemlerinde grup sigorta sözleşmelerinden kaynaklanan ve matematik karşılıklardaki değişiklik ile portföy artışını sağlayan unsurlar aşağıda sunulmuştur:

Matematik karşılıklar		
	31 Aralık 2016	31 Aralık 2015
Yeni yazılan poliçeler	95.989.357	55.096.665
Tenzilden yürürlüğe konanlar	51.480	59.919
İptallerden yürürlüğe konanlar	2.387	1.345
Kapitali artırılan sigortalar	6.319.514	24.351.096
Portföy artışı toplamı	102.362.738	79.509.025

1 Ocak - 31 Aralık 2016 ve 1 Ocak - 31 Aralık 2015 dönemlerinde grup sigorta sözleşmelerinden kaynaklanan ve matematik karşılıklardaki değişiklik ile portföy azalışına yol açan unsurlar aşağıda sunulmuştur:

Matematik karşılıklar		
	31 Aralık 2016	31 Aralık 2015
Fesih ve iptaller (-)	(1.938)	-
Ücretsiz sigortaya dönüşenler (-)	145.022	384.703
Kapitali indirilen sigortalar (-)	(57.784.790)	(33.872.853)
İştiralar (-)	(3.200.685)	(12.417.509)
Riskin oluşması ile sona erenler (-)	(486.952)	(481.293)
Vadesi sona erenler (-)	(1.882.450)	(24.113.945)
Portföy azalışı toplamı	(63.211.793)	(70.500.897)

ANADOLU HAYAT EMEKLİLİK ANONİM ŞİRKETİ

31 ARALIK 2016 TARİHİ İTİBARIYLA HAZIRLANAN KONSOLİDE FİNANSAL TABLOLARA İLİŞKİN DİPNOTLAR

(Para Birimi: Türk Lirası (TL) olarak ifade edilmiştir.)

17.17 Satın alınan reasürans nedeniyle kâr veya zararda muhasebeleştirilmiş kazanç ve kayıplar

Satın alınan reasürans nedeniyle kâr veya zararda muhasebeleştirilmiş kazanç ve kayıplar 10 - *Reasürans varlıkları, borçları* notunda sunulmuştur.

17.18 Gerçekleşen hasarların gelişim süreci

Yıllar itibarıyla ödenen hasarlara ilişkin olarak, hasarın gerçekleştiği yılda ve ilgili yılı izleyen dönemlerde yapılan ödemelere ilişkin hasar gelişim tablosu aşağıda sunulmuştur.

Hasar yılı	2011	2012	2013	2014	2015	2016	Toplam
Hasar yılı	8.532.107	15.281.343	19.456.357	23.517.657	22.040.556	31.700.269	120.528.289
1 yıl sonra	5.329.728	9.573.042	9.690.943	10.490.787	10.679.014		45.763.514
2 yıl sonra	326.554	386.514	1.121.274	1.248.087			3.082.429
3 yıl sonra	157.168	248.897	543.988				950.053
4 yıl sonra	95.691	30.887					126.578
5 yıl sonra	3.000						3.000
Yıllar itibarıyla gerçekleşen hasarlara ilişkin yapılan toplam ödemeler	14.444.248	25.520.683	30.812.562	35.256.531	32.719.570	31.700.269	170.453.863
31 Aralık 2016 itibarıyla yapılan toplam hasar ödemesi(*)	3.000	30.887	543.988	1.248.087	10.679.014	31.700.269	44.205.245

(*) Yapılan hasar ödemesi kapsamında, maktu ölüm-maluliyet tazminatları sunulmuştur.

17.19 Finansal tablolar üzerinde önemli etkiye sahip olan her değişikliğin etkisini ayrı olarak göstererek sigorta varlık ve borçlarının ölçümünde kullanılan varsayımlardaki değişikliklerin etkileri

Sigorta varlık ve borçlarının ölçümünde kullanılan varsayımlardaki değişikliklerin etkileri 4 - *Sigorta ve finansal riskin yönetimi* notunda sunulmuştur.

18 Yatırım anlaşması yükümlülükleri

Yoktur.

ANADOLU HAYAT EMEKLİLİK ANONİM ŞİRKETİ

**31 ARALIK 2016 TARİHİ İTİBARIYLA HAZIRLANAN
KONSOLİDE FİNANSAL TABLOLARA İLİŞKİN DİPNOTLAR**

(Para Birimi: Türk Lirası (TL) olarak ifade edilmiştir.)

19 Ticari ve diğer borçlar, ertelenmiş gelirler

	31 Aralık 2016	31 Aralık 2015
Diğer finansal borçlar (Yükümlülükler)	45.376.520	101.214.252
Finansal borçlar	45.376.520	101.214.252
Sigortacılık faaliyetlerinden borçlar	14.097.447	9.482.564
Sigorta ve reasürans şirketlerinden alınan depolar (Not 10)	1.084.011	1.505.123
Emeklilik faaliyetlerinden borçlar	11.581.732.535	9.124.225.331
<i>Katılımcılara ait net fon değeri</i>	<i>11.359.420.955</i>	<i>8.933.549.975</i>
<i>Diğer</i>	<i>222.311.580</i>	<i>190.675.356</i>
Diğer esas faaliyetlerden borçlar	1.140.890	310.840
Esas faaliyetlerden borçlar toplamı	11.598.054.883	9.135.523.858
Ortaklara borçlar	62.231	9.678
Personele borçlar	55.571	8.836
Diğer ilişkili taraflara borçlar	48	30
İlişkili taraflara borçlar toplamı	117.850	18.544
Alınan depozito ve teminatlar	823.067	437.995
Diğer çeşitli borçlar	19.321.793	18.178.991
Diğer borçlar toplamı	20.144.860	18.616.986
Ertelenmiş komisyon geliri	190.391	320.353
Gider tahakkukları	1.635.679	1.617.895
Gelecek aylara ait diğer gelirler	3.755.064	2.254.689
Gelecek aylara ait gelirler ve gider tahakkukları toplamı	5.581.134	4.192.937
Toplam	11.669.275.247	9.259.566.577

ANADOLU HAYAT EMEKLİLİK ANONİM ŞİRKETİ

31 ARALIK 2016 TARİHİ İTİBARIYLA HAZIRLANAN KONSOLİDE FİNANSAL TABLOLARA İLİŞKİN DİPNOTLAR

(Para Birimi: Türk Lirası (TL) olarak ifade edilmiştir.)

20 Borçlar

Raporlama dönemi itibarıyla Şirket'in repo işlemlerinden kaynaklanan 45.376.520 TL finansal borcu bulunmaktadır (31 Aralık 2015: 101.214.252 TL). Finansal borcun vadesi 50 gün, faiz oranı %9'dur (31 Aralık 2015: 46 gün, %10,75).

21 Ertelemiş vergi

Şirket, vergiye esas yasal finansal tabloları ile Raporlama Standartları'na göre hazırlanmış finansal tabloları arasındaki farklılıklardan kaynaklanan geçici zamanlama farkları için ertelenmiş vergi varlığı ve yükümlülüğü muhasebeleştirilmektedir. Söz konusu farklılıklar genellikle bazı gelir ve gider kalemlerinin vergiye esas mali tablolar ile Raporlama Standartları'na göre hazırlanan finansal tablolarda farklı dönemlerde yer almasından kaynaklanmakta olup, söz konusu farklar aşağıda belirtilmektedir.

Ertelemiş vergi aktifleri ve pasiflerinin hesaplanmasında kullanılan vergi oranı %20'dir.

Ertelemiş vergi (varlıkları)/yükümlülükleri bazı:	31 Aralık 2016	31 Aralık 2015
Finansal varlıklar değerlendirme farkları	18.124.568	15.942.615
Kıdem tazminatı ve ücret karşılıkları	(22.249.099)	(20.052.567)
Dava karşılığı ve diğer karşılıklar	(7.521.953)	(406.859)
Dengeleme karşılığı/ikramiye ve indirimler karşılığı	(16.683.993)	(11.560.692)
Yatırım amaçlı gayrimenkuller değerlendirme farkı	31.358.240	25.091.062
Maddi duran varlıkların amortisman/maddi olmayan duran varlıkların itfa farkları	9.444.413	5.522.796
Kullanılmamış izin karşılığı	(5.162.354)	(4.322.389)
Toplam	7.309.822	10.213.966
Ertelemiş vergi (varlıkları)/yükümlülükleri:	31 Aralık 2016	31 Aralık 2015
Finansal varlıklar değerlendirme farkları	3.624.914	3.188.523
Kıdem tazminatı ve diğer ücret karşılıkları	(4.449.820)	(4.010.513)
Dava karşılığı ve diğer karşılıklar	(1.504.391)	(81.372)
Dengeleme karşılığı/ikramiye ve indirimler karşılığı	(3.336.799)	(2.312.138)
Yatırım amaçlı gayrimenkuller değerlendirme farkı	6.271.648	5.018.212
Maddi duran varlıkların amortisman/maddi olmayan duran varlıkların itfa farkları	1.888.883	1.104.559
Kullanılmamış izin karşılığı	(1.032.471)	(864.478)
Toplam	1.461.964	2.042.793

31 Aralık 2016 ve 31 Aralık 2015 tarihlerinde sona eren hesap dönemleri içindeki ertelenmiş vergi (aktifleri)/pasiflerinin hareketi aşağıda verilmiştir:

Ertelemiş vergi (varlığı)/yükümlülüğü hareketleri:	31 Aralık 2016	31 Aralık 2015
1 Ocak itibarıyla açılış bakiyesi	2.042.793	4.373.055
Gelir tablosunda muhasebeleştirilen	158.032	3.676.464
Özsermaye altında muhasebeleştirilen	(738.861)	(6.006.726)
Dönem sonu itibarıyla kapanış bakiyesi	1.461.964	2.042.793

ANADOLU HAYAT EMEKLİLİK ANONİM ŞİRKETİ

31 ARALIK 2016 TARİHİ İTİBARIYLA HAZIRLANAN KONSOLİDE FİNANSAL TABLOLARA İLİŞKİN DİPNOTLAR

(Para Birimi: Türk Lirası (TL) olarak ifade edilmiştir.)

22 Emeklilik sosyal yardım yükümlülükleri

Yürürlükteki İş Kanunu hükümleri uyarınca, çalışanlardan kıdem tazminatına hak kazanacak şekilde iş sözleşmesi sona erenlere, hak kazandıkları yasal kıdem tazminatlarının ödenmesi yükümlülüğü vardır. Ayrıca, halen yürürlükte bulunan 506 sayılı Sosyal Sigortalar Kanunu'nun 6 Mart 1981 tarih, 2422 sayılı ve 25 Ağustos 1999 tarih, 4447 sayılı yasalar ile değişik 60'ıncı Maddesi hükmü gereğince kıdem tazminatını alarak işten ayrılma hakkı kazananlara da yasal kıdem tazminatlarını ödeme yükümlülüğü bulunmaktadır. Emeklilik öncesi hizmet şartlarıyla ilgili bazı geçiş karşılıkları, ilgili kanunun 23 Mayıs 2002 tarihinde değiştirilmesi ile Kanun'dan çıkarılmıştır. 31 Aralık 2016 tarihi itibarıyla ödenecek kıdem tazminatı, aylık 4.297,21 TL (31 Aralık 2015: 3.828,37 TL) tavana tabidir.

Kıdem tazminatı yükümlülüğü yasal olarak herhangi bir fonlamaya tabi değildir. Kıdem tazminatı karşılığı, Şirket'in, çalışanların emekli olmasından kaynaklanan gelecekteki muhtemel yükümlülük tutarının bugünkü değerinin tahmin edilmesi yoluyla hesaplanmaktadır. TMS 19 ("Çalışanlara Sağlanan Faydalar"), şirketin yükümlülüklerinin, tanımlanmış fayda planları kapsamında aktüeryal değerlendirme yöntemleri kullanılarak geliştirilmesini öngörür. Bu doğrultuda, toplam yükümlülüklerin hesaplanmasında kullanılan aktüeryal varsayımlar aşağıda belirtilmiştir:

Ana varsayım, her hizmet yılı için olan azami yükümlülük tutarının enflasyona paralel olarak artacak olmasıdır. Dolayısıyla, uygulanan iskonto oranı, gelecek enflasyon etkilerinin düzeltilmesinden sonraki beklenen reel oranı ifade eder. Bu nedenle, 31 Aralık 2016 tarihi itibarıyla, ekli finansal tablolarda karşılıklar, geleceğe ilişkin, çalışanların emekliliğinden kaynaklanacak muhtemel yükümlülüğünün bugünkü değeri tahmin edilerek hesaplanır. Raporlama dönemindeki karşılıklar, yıllık %6,90 enflasyon ve %9,90 - %12,27 aralığındaki iskonto oranı varsayımlarına göre elde edilen %2,81 - %5,25 aralığındaki reel iskonto oranları kullanılmak suretiyle hesaplanmıştır (31 Aralık 2015: sırasıyla %6,70, %9,56 - %10,94, %2,69 - %5,00). İsteğe bağlı işten ayrılmalarda neticesinde ödenmeyip, Şirket'e kalacak olan kıdem tazminatı tutarlarının tahmini oranı da dikkate alınmıştır.

Cari dönem kıdem tazminatı karşılığı hesaplamalarında, 1.422.362 TL aktüeryal kazanç ve kayıp farkı bulunmaktadır (31 Aralık 2015: 1.226.359 TL).

ANADOLU HAYAT EMEKLİLİK ANONİM ŞİRKETİ

31 ARALIK 2016 TARİHİ İTİBARIYLA HAZIRLANAN KONSOLİDE FİNANSAL TABLOLARA İLİŞKİN DİPNOTLAR

(Para Birimi: Türk Lirası (TL) olarak ifade edilmiştir.)

Kıdem tazminatı karşılığının dönem içindeki hareketi aşağıdaki gibidir:

	1 Ocak - 31 Aralık 2016	1 Ocak - 31 Aralık 2015
Dönem başı kıdem tazminatı karşılığı	12.077.567	10.151.958
Net faiz gideri/(geliri)	809.197	558.358
Cari hizmet maliyeti	1.247.769	1.254.193
Dönem içindeki ödemeler	(2.847.796)	(1.113.301)
Aktüeryal kazanç ve kayıplar	1.422.362	1.226.359
Dönem sonu kıdem tazminatı karşılığı	12.709.099	12.077.567

23 Diğer yükümlülükler ve masraf karşılıkları

31 Aralık 2016 ve 31 Aralık 2015 tarihleri itibarıyla, diğer riskler için ayrılan karşılıkların detayı aşağıdaki gibidir:

	31 Aralık 2016	31 Aralık 2015
Kullanılmayan izinler için ayrılan karşılıklar	5.162.354	4.322.389
Personel temettü ve ücret karşılığı	9.540.000	7.975.000
Satış personeli komisyon karşılığı	900.000	900.000
Dava karşılığı	76.851	500.829
Maliyet giderleri karşılığı	15.679.205	13.698.218
Kıdem tazminatı karşılığı	12.709.099	12.077.567
Diğer riskler için ayrılan karşılıkların toplamı	28.388.304	25.775.785

24 Net sigorta prim geliri

	31 Aralık 2016	31 Aralık 2015
Hayat dışı	624.669	292.638
Hayat	487.850.880	389.666.628
Toplam	488.475.549	389.959.266

ANADOLU HAYAT EMEKLİLİK ANONİM ŞİRKETİ

**31 ARALIK 2016 TARİHİ İTİBARIYLA HAZIRLANAN
KONSOLİDE FİNANSAL TABLOLARA İLİŞKİN DİPNOTLAR**

(Para Birimi: Türk Lirası (TL) olarak ifade edilmiştir.)

25 Aidat (ücret) gelirleri

TMS 18 uyarınca 31 Aralık 2016 ve 2015 tarihinde sona eren dönemlerdeki bireysel emeklilik branşında hizmet sunumlarından elde edilen hasılat tutarı aşağıda sunulmuştur.

	31 Aralık 2016	31 Aralık 2015
Fon işletim gelirleri	173.816.154	144.258.249
Yönetim gideri kesintisi	21.201.113	26.382.176
Giriş aidatı gelirleri	37.075.268	32.046.757
Ara verme halinde yönetim gideri kesintisi	4.514.878	5.988.654
Diğer teknik gelirler	152.912	382.160
Toplam	236.760.325	209.057.996

26 Yatırım gelirleri

	31 Aralık 2016	31 Aralık 2015
<i>Alım satım amaçlı menkul kıymetler:</i>		
Değerleme geliri/(gideri)	4.040.140	(9.086.011)
Satış gelirleri	652.587	661.561
Faiz gelirleri	231	60
Nakdi temettü gelirleri	148.211	113.938
<i>Satılmaya hazır menkul kıymetler:</i>		
Faiz gelirleri	131.108.697	125.878.272
Değerleme geliri (itfa edilmiş maliyet geliri)	122.631.438	119.623.295
Satış gelirleri	12.784.409	11.077.687
Nakdi temettü gelirleri	4.801.887	4.502.085
<i>İştiraklerden gelirler:</i>		
	3.289.135	2.615.836
<i>Yatırım amaçlı gayrimenkuller:</i>		
Kira gelirleri	1.939.059	3.576.655
Değerleme artışı	25.760.280	9.524.940
<i>Diğer gelirler(*):</i>	32.022.830	22.740.852
Toplam (**)	339.178.904	291.229.170

(*) Diğer gelirler kalemi içerisinde; vadeli mevduat gelirleri, repo gelirleri, kambiyo kârları vb. gelirler yer almaktadır.

(**) Yatırım gelirlerinin 124.345.342 TL (31 Aralık 2015: 88.360.080 TL) tutarındaki bölümü Şirket'in serbest portföyünde bulunan varlıkların yatırıma yönlendirilmesi sonucunda elde edilen gelirlerden, 214.833.562 TL (31 Aralık 2015: 202.869.090 TL) tutarındaki bölümü ise sigortalılara ait portföyün yatırıma yönlendirilmesi sonucunda elde edilen gelirlerden oluşmaktadır.

ANADOLU HAYAT EMEKLİLİK ANONİM ŞİRKETİ

31 ARALIK 2016 TARİHİ İTİBARIYLA HAZIRLANAN KONSOLİDE FİNANSAL TABLOLARA İLİŞKİN DİPNOTLAR

(Para Birimi: Türk Lirası (TL) olarak ifade edilmiştir.)

27 Finansal varlıkların net tahakkuk gelirleri

Serbest portföyde yer alan satılmaya hazır finansal varlıkların net tahakkuk gelirleri aşağıda sunulmuştur:

	31 Aralık 2016	31 Aralık 2015
<i>Satılmaya hazır menkul kıymetler:</i>		
Özkaynaklar altında muhasebeleşen değerlendirme farkları	24.399.523	30.699.908
Kâr zarar altında muhasebeleşen değerlendirme farkları	14.428.872	13.303.609
Toplam	38.828.395	44.003.517

28 Gerçeğe uygun değer farkı kâr veya zarara yansıtılan aktifler

Gerçeğe uygun değer farkı kâr veya zarara yansıtılan olarak sınıflandırılmış Şirket portföyünde bulunan finansal varlıkların raporlama dönemi itibarıyla gelir tablosuna yansıtılan net kâr tutarı 4.841.169 TL'dir (31 Aralık 2015: (8.310.452) TL net zarar).

29 Sigorta hak ve talepleri

İlişkideki gelir tablosunda detaylandırılmıştır.

30 Yatırım sözleşmeleri hakları

Yoktur.

31 Zaruri diğer giderler

Giderlerin, Şirket içindeki niteliklerine veya işlevlerine dayanan gruplama aşağıda 32 - *Gider çeşitleri* notunda verilmiştir.

32 Faaliyet giderlerinin dökümü

31 Aralık 2016 ve 2015 tarihlerinde sona eren hesap dönemlerine ilişkin faaliyet giderlerinin detayı aşağıdaki gibidir:

	31 Aralık 2016	31 Aralık 2015
Üretim komisyon giderleri	(131.241.496)	(114.054.858)
Personele ilişkin giderler	(101.443.432)	(86.011.024)
Yönetim giderleri	(32.926.282)	(27.233.304)
Pazarlama ve satış giderleri	(27.758.833)	(27.389.029)
Kira giderleri	(9.482.637)	(8.809.786)
Banka giderleri	(1.267.826)	(962.941)
Dışarıdan sağlanan fayda ve hizmetler	(15.758.044)	(7.361.003)
Reasürans komisyon gelirleri	2.163.174	2.437.118
Diğer giderler	(1.209.848)	(1.032.282)
Toplam	(318.925.224)	(270.417.109)

ANADOLU HAYAT EMEKLİLİK ANONİM ŞİRKETİ

**31 ARALIK 2016 TARİHİ İTİBARIYLA HAZIRLANAN
KONSOLİDE FİNANSAL TABLOLARA İLİŞKİN DİPNOTLAR**

(Para Birimi: Türk Lirası (TL) olarak ifade edilmiştir.)

33 Çalışanlara sağlanan fayda giderleri

	31 Aralık 2016	31 Aralık 2015
Maaş ve ücretler	101.443.432	86.011.024
Kıdem tazminatı karşılık (geliri)/gideri	(790.830)	699.250
Kullanılmayan izin karşılığı gideri	839.965	695.493
Toplam	101.492.567	87.405.767

34 Finansal maliyetler

Şirket'in raporlama dönemi itibarıyla 45.376.520 TL tutarında repo işlemlerinden kaynaklanan finansal borcu bulunmaktadır (31 Aralık 2015: 101.214.252 TL). Söz konusu repo işlemine ilişkin olarak (995.480) TL, gelir tablosunda "Yatırım değer azalışları" hesabında muhasebeleştirilmiştir (31 Aralık 2015: (214.252) TL).

35 Gelir vergileri

	31 Aralık 2016	31 Aralık 2015
<i>Cari vergi yükümlülüğü:</i>		
Cari kurumlar vergisi karşılığı	39.530.000	30.778.000
Eksi: Peşin ödenen vergi ve fonlar	(33.604.825)	(23.401.212)
Toplam	5.925.175	7.376.788

Gelir tablosundaki vergi gideri

	31 Aralık 2016	31 Aralık 2015
Cari vergi gideri	39.530.000	30.778.000
Ertelenmiş vergi gideri/(geliri)	158.032	3.676.464
Toplam	39.688.032	34.454.464

Doğrudan özkaynakta muhasebeleştirilen vergi

	31 Aralık 2016	31 Aralık 2015
Satılmaya hazır finansal varlıklar değerlendirme farkları	(454.085)	304
Doğrudan özkaynakta muhasebeleştirilen toplam ertelenmiş vergi	(454.085)	304

ANADOLU HAYAT EMEKLİLİK ANONİM ŞİRKETİ

**31 ARALIK 2016 TARİHİ İTİBARIYLA HAZIRLANAN
KONSOLİDE FİNANSAL TABLOLARA İLİŞKİN DİPNOTLAR**

(Para Birimi: Türk Lirası (TL) olarak ifade edilmiştir.)

Dönem vergi giderinin dönem kârı ile mutabakatı

	31 Aralık 2016		31 Aralık 2015	
Vergi öncesi olağan kâr	230.944.902	Vergi oranı (%)	180.337.284	Vergi oranı (%)
Yasal vergi oranına göre gelir vergisi karşılığı	(46.188.980)	(20,00)	(36.067.457)	(20,00)
Kanunen kabul edilmeyen giderler	(4.981.127)	(2,16)	(4.099.924)	(2,27)
Vergi istisnasına tabi unsurlar	11.482.075	4,97	5.712.917	3,17
Gelir tablosuna yansıyan toplam gelir vergisi gideri	(39.688.032)	(17,19)	(34.454.464)	(19,10)

36 Net kur değişim gelirleri

	31 Aralık 2016	31 Aralık 2015
Kambiyo kârları	4.785.452	4.000.624
Kambiyo zararları	(1.283.125)	(1.297.946)
Toplam	3.502.327	2.702.678

37 Hisse başına kazanç

Hisse başına kazanç Şirket'in dönem net kârının, dönemin ağırlıklı ortalama hisse senedi sayısına bölünmesi ile hesaplanmıştır.

	31 Aralık 2016	31 Aralık 2015
<i>1 Kr nominal değerli hisse için:</i>		
Tedavüldeki hisse senetlerinin ağırlıklı ortalama adedi	43.000.000.000	43.000.000.000
Şirket hissedarlarına ait net dönem kârı	191.256.870	145.882.820
Hisse başına kazanç (100 adet hisse için)	0,44478	0,33926

ANADOLU HAYAT EMEKLİLİK ANONİM ŞİRKETİ

31 ARALIK 2016 TARİHİ İTİBARIYLA HAZIRLANAN KONSOLİDE FİNANSAL TABLOLARA İLİŞKİN DİPNOTLAR

(Para Birimi: Türk Lirası (TL) olarak ifade edilmiştir.)

38 Hisse başı kâr payı

Şirket'in 2015 yılı kârına ilişkin olarak 2016 yılında dağıttığı temettü tutarı aşağıdaki tabloda sunulmuştur.

Grubu	Toplam nakit temettü tutarı (TL)	1 TL nominal değerli hisseye isabet eden nakit temettü	
		Tutarı (TL)	Oran (%)
A	207.317,07	0,2073171	20,73171
B	84.792.682,93	0,2073171	20,73171
Net Toplam	85.000.000,00		

Şirket'in 2015 yılı kârına ilişkin olarak 2016 yılında dağıttığı brüt tutar 100.000.000 TL'dir. Şirket bunun haricinde, personele 3.406.281 TL tutarında temettü dağıtmıştır.

39 Faaliyetlerden yaratılan nakit

Esas faaliyetlerden kaynaklanan nakit akımları ilişikteki nakit akış tablolarında gösterilmiştir.

40 Hisse senedine dönüştürülebilir tahvil

Yoktur.

41 Paraya çevrilebilir imtiyazlı hisse senetleri

Yoktur.

42 Riskler

Normal faaliyetleri içerisinde Şirket, ağırlıklı olarak sigortacılık faaliyetlerinden kaynaklanmak üzere hukuki anlaşmazlıklar, davalar ve tazminat davaları ile karşı karşıyadır. Bu davalar, gerek muallak tazminat karşılığı gerekse de maliyet gider karşılıkları içerisinde gerekli karşılıklar ayrılmak suretiyle finansal tablolara yansıtılmaktadır.

Raporlama dönemi itibarıyla Şirket aleyhine açılmış dava adedi 300 olup bu davaların tutarı 5.491.807 TL'dir. Bu davalardan ödeme yükümlülüğü doğurması muhtemel olanlar için gerekli faiz hesaplamaları yapılmak suretiyle toplam 6.629.748 TL (31 Aralık 2015: 4.819.096 TL) karşılık ayrılmıştır. Şirket tarafından üçüncü kişiler aleyhine açılmış dava adedi 109 olup bu davaların tutarı ise 5.099.901 TL'dir. Raporlama döneminden sonra Şirket aleyhine açılmış ve/veya açılması beklenen dava bulunmamaktadır.

ANADOLU HAYAT EMEKLİLİK ANONİM ŞİRKETİ

31 ARALIK 2016 TARİHİ İTİBARIYLA HAZIRLANAN KONSOLİDE FİNANSAL TABLOLARA İLİŞKİN DİPNOTLAR

(Para Birimi: Türk Lirası (TL) olarak ifade edilmiştir.)

43 Taahhütler

Pasifte yer almayan ve Şirket tarafından verilen taahhütlerin toplam tutarı:

	31 Aralık 2016	31 Aralık 2015
Garanti ve kefaletler	1.319.156	1.385.786
Garanti ve kefaletler	1.319.156	1.385.786

Raporlama dönemi itibarıyla Şirket'in finansal kiralama borcu yoktur (31 Aralık 2015: Yoktur).

44 İşletme birleşmeleri

Yoktur.

45 İlişkili taraflarla işlemler

a. Ana şirketin adı ve grubun son sahibi

31 Aralık 2016 tarihi itibarıyla Şirket'in ana ortağı %63,53 doğrudan pay ile Türkiye İş Bankası A.Ş.'dir.

b. Kuruluşun faaliyetlerine uygun kalemlerin alt sınıflamaları

Şirket faaliyet konusu itibarıyla ferdi veya grup bireysel emeklilik sözleşmeleri faaliyetinde bulunmakta, bu kapsamda emeklilik fonları kurmakta, kuracağı fonlara ilişkin iç tüzüğü oluşturarak emeklilik sözleşmeleri, yıllık gelir sigortası sözleşmeleri, portföy yönetimi sözleşmeleri, fon varlıklarının saklanması için saklayıcı ile saklama sözleşmeleri akdetmektedir. Bunun yanı sıra, ferdi veya grup hayat ya da ölüm sigortaları ile bunlara bağlı kaza sigortaları, her türlü can sigortaları ve bütün bu sigortalara ilgili reasürans işlemleri yapmaktadır.

c. Ortaklar, iştirakler ve bağlı ortaklıklardan alacaklar nedeniyle ayrılan şüpheli alacak tutarları ve bunların borçları bulunmamaktadır.

ANADOLU HAYAT EMEKLİLİK ANONİM ŞİRKETİ

**31 ARALIK 2016 TARİHİ İTİBARIYLA HAZIRLANAN
KONSOLİDE FİNANSAL TABLOLARA İLİŞKİN DİPNOTLAR**

(Para Birimi: Türk Lirası (TL) olarak ifade edilmiştir.)

d. Şirket ile dolaylı sermaye ve yönetim ilişkisine sahip iştirakler ve bağlı ortaklıkların dökümü, iştirakler ve bağlı ortaklıklar hesabında yer alan ortaklıkların isimleri, iştirak oran ve tutarları, söz konusu ortaklıkların düzenlenen en son finansal tablolarında yer alan dönem kârı veya zararı, net dönem kârı veya zararı ile bu finansal tabloların ait olduğu dönem, SPK standartlarına göre hazırlanıp hazırlanmadığı, bağımsız denetime tabi tutulup tutulmadığı ve bağımsız denetim raporunun olumlu, olumsuz ve şartlı olmak üzere hangi türde düzenlendiği:

	Kayıtlı değer	İştirak oranı (%)	Finansal tablo tarihi	Vergi öncesi dönem kârı	Net dönem kârı	Finansal tablo hazırlama standardı	Bağımsız denetçi görüşü
İş Portföy Yönetimi A.Ş.	18.551.738	20,0	31 Aralık 2016	20.310.746	16.445.676	SPK XI/29	Olumlu

e. İştirakler ve bağlı ortaklıklarda içsel kaynaklardan yapılan sermaye artırımını nedeniyle elde edilen bedelsiz hisse senedi tutarları

Cari dönemde, iştirakler ve bağlı ortaklıklarda içsel kaynaklardan yapılan sermaye artırımını nedeniyle elde edilen bedelsiz hisse senedi bulunmamaktadır.

f. Ortaklar, iştirakler ve bağlı ortaklıklar lehine verilen garanti, taahhüt, kefalet, avans, ciro gibi yükümlülükleri bulunmamaktadır.

ANADOLU HAYAT EMEKLİLİK ANONİM ŞİRKETİ

31 ARALIK 2016 TARİHİ İTİBARIYLA HAZIRLANAN KONSOLİDE FİNANSAL TABLOLARA İLİŞKİN DİPNOTLAR

(Para Birimi: Türk Lirası (TL) olarak ifade edilmiştir.)

g. İlişkili taraf açıklamaları

31 Aralık 2016 ve 31 Aralık 2015 tarihleri itibarıyla ilişkili kuruluş bakiyeleri aşağıdaki gibidir:

	31 Aralık 2016	31 Aralık 2015
Türkiye İş Bankası A.Ş. - kredi kartı tahsilatları	176.843.731	152.668.110
Diğer nakit ve nakit benzeri varlıklar	176.843.731	152.668.110
Türkiye İş Bankası A.Ş. - bankalar mevduatı	94.828.000	106.424.185
Bankalar	94.828.000	106.424.185
Anadolu Anonim Türk Sigorta Şirketi - prim alacağı	-	151.113
Esas faaliyetlerden alacaklar	-	151.113
Türkiye İş Bankası A.Ş. - üretim komisyonları	10.800.238	7.316.156
Milli Reasürans T.A.Ş. - prim borcu	273.458	312.091
Esas faaliyetlerden borçlar	11.073.696	7.628.247
Türkiye İş Bankası A.Ş. - saklama komisyonu	5.364	3.950
Anadolu Anonim Türk Sigorta Şirketi - prim ve aidat borcu	66.236	9.678
Ortaklara borçlar	71.600	13.628
İş Portföy Yönetimi A.Ş.	4.956.589	5.005.658
İş Merkezleri Yönetim ve İşletim A.Ş.	779.702	651.487
İş Gayrimenkul Yatırım Ortaklığı A.Ş.	1.064	-
İş-Net Elektronik Bilgi Üretim Dağıtım Ticaret ve İletişim A.Ş.	141.736	49.335
Erişim Müşteri Hizmetleri A.Ş.	1.494.580	591.732
Softtech Yazılım Teknoloji Araştırma Geliştirme ve Pazarlama Ticaret A.Ş.	35.655	69.536
TSKB Gayrimenkul Değerleme A.Ş.	14.365	-
Bayek Tedavi Sağlık Hizmetleri ve İşletmeciliği A.Ş.	-	132
Diğer borçlar	7.423.691	6.367.880

ANADOLU HAYAT EMEKLİLİK ANONİM ŞİRKETİ

31 ARALIK 2016 TARİHİ İTİBARIYLA HAZIRLANAN KONSOLİDE FİNANSAL TABLOLARA İLİŞKİN DİPNOTLAR

(Para Birimi: Türk Lirası (TL) olarak ifade edilmiştir.)

Cari dönemde ilişkili kuruluşlardan 23.359.381 TL tutarında bireysel emeklilik işveren katkı payı (31 Aralık 2015: 19.393.604 TL) tahsil edilmiş olup, 450.874 TL tutarında hayat sigortası işveren primi (31 Aralık 2015: 591.110 TL) tahakkuk ettirilmiştir. 31 Aralık 2016 ve 2015 tarihlerinde sona eren hesap dönemlerinde ilişkili kuruluşlarla gerçekleştirilen önem arz eden diğer işlemler aşağıdaki gibidir:

	31 Aralık 2016	31 Aralık 2015
Milli Reasürans T.A.Ş. - Reasüröre devredilen primler	750.396	749.957
Reasüröre devredilen primler	750.396	749.957
Milli Reasürans T.A.Ş. - Reasürörden alınan komisyonlar	94.536	112.948
Reasürörden alınan komisyonlar	94.536	112.948
Türkiye İş Bankası A.Ş. - mevduat faiz gelirleri	7.939.817	4.329.278
Türkiye İş Bankası A.Ş. - kira geliri	10.609	6.074
Yatırım gelirleri	7.950.426	4.335.352
İş Portföy Yönetimi A.Ş. - yatırım danışmanlığı hizmeti	376.806	224.830
İş Portföy Yönetimi A.Ş. - saklama komisyonu	285	-
İş Yatırım Menkul Değerler A.Ş. - MKK hizmet komisyonu	5.261	21.000
İş Yatırım Menkul Değerler A.Ş. - Danışmanlık Hizmet Komisyonu	-	59.000
Türkiye İş Bankası A.Ş. - saklama komisyonu	20.136	20.319
Yatırım giderleri	402.488	325.149
Türkiye İş Bankası A.Ş. - üretim komisyonu	104.804.664	72.631.219
İş Portföy Yönetimi A.Ş. - bireysel emeklilik fonları portföy yönetim hizmet bedeli	19.596.486	17.383.500
İş Merkezleri Yönetim ve İşletim A.Ş. - bina işletim ve hizmet gideri	4.673.765	5.242.845
İş Gayrimenkul Yatırım Ortaklığı A.Ş. - kira ödemesi ve diğer giderler	4.967.147	4.664.437
İş-Net Elektronik Bilgi Üretim Dağ. Tic. ve İletişim A.Ş. - haberleşme ve benzeri	1.026.038	1.093.696
Erişim Müşteri Hizmetleri A.Ş. - çağrı merkezi hizmet bedeli	6.836.123	1.862.996
Softtech Yazılım Teknoloji Araştırma Geliştirme ve Pazarlama Ticaret A.Ş.	332.673	366.936
TSKB Gayrimenkul Değerleme A.Ş.	17.961	24.569
Türkiye İş Bankası A.Ş. - prim tahsilatı ve bankacılık hizmet komisyonu	1.265.070	962.468
Türkiye İş Bankası A.Ş. - fon operasyon hizmet bedeli	1.309.134	1.077.736
Türkiye İş Bankası A.Ş. - kira ödemesi	674.776	690.549
Türkiye İş Bankası A.Ş. - diğer kiralama bedeli	176.835	114.098
Anadolu Anonim Türk Sigorta Şirketi - prim ödemesi	2.509.431	2.660.213
Anadolu Anonim Türk Sigorta Şirketi - kira ödemesi	229.425	170.435
Diğer giderler	148.419.528	108.945.697

46 Raporlama döneminden sonra ortaya çıkan olaylar

Raporlama döneminden sonra ortaya çıkan olaylar, 1.10 - Raporlama Döneminden sonraki olaylar notunda sunulmuştur.

ANADOLU HAYAT EMEKLİLİK ANONİM ŞİRKETİ

31 ARALIK 2016 TARİHİ İTİBARIYLA HAZIRLANAN KONSOLİDE FİNANSAL TABLOLARA İLİŞKİN DİPNOTLAR

(Para Birimi: Türk Lirası (TL) olarak ifade edilmiştir.)

47 Diğer

Finansal tablolardaki “diğer” ibaresini taşıyan hesap kalemlerinden dahil olduğu grubun toplam tutarının %20’sini veya bilanço aktif toplamının %5’ini aşan kalemlerin ad ve tutarları

Finansal tablolarda “diğer” ibaresini taşıyan kalemlerden dahil olduğu grubun %20’sini aşan veya bilanço aktif toplamının %5’ini aşan “diğer aktifler”, “diğer borçlar” ve “diğer pasifler” aşağıda sunulmuştur.

Cari varlıklar (Diğer çeşitli alacaklar)	31 Aralık 2016	31 Aralık 2015
Menkul mutabakat hesabı	9.020.596	5.530.545
Diğer	1.607.581	1.553.310
Toplam	10.628.177	7.083.855
Kısa vadeli yükümlülükler (Diğer çeşitli borçlar)	31 Aralık 2016	31 Aralık 2015
Satıcılar cari hesabı	15.963.379	17.046.566
Geçici hesaplar	3.353.054	1.046.802
Menkul mutabakat hesabı	5.360	4.505
Diğer	-	81.118
Toplam	19.321.793	18.178.991

“Diğer alacaklar” ile “Diğer kısa veya uzun vadeli borçlar” hesap kalemi içinde bulunan ve bilanço aktif toplamının yüzde birini aşan, personelden alacaklar ile personele borçlar tutarlarının ayrı ayrı toplamları

Yoktur.

Nazım hesaplarda takip edilen rücu alacaklarına ilişkin tutarlar

Nazım hesaplarda takip edilen rücu alacakları bulunmamaktadır.

Taşınmazlar üzerinde sahip olunan aynı haklar ve bunların değerleri

Yoktur.

Önceki döneme ilişkin gelir ve giderler ile önceki döneme ait gider ve zararların tutarlarını ve kaynakları gösteren açıklayıcı not

Yoktur.

31 Aralık 2016 ve 2015 tarihlerinde sona eren hesap dönemleri itibarıyla reeskont ve karşılık giderlerinin detayı aşağıdaki gibidir:

	31 Aralık 2016	31 Aralık 2015
Kullanılmamış izin karşılığı gideri	(839.965)	(695.493)
Konusu kalmayan karşılıklar	1.946.941	2.125.638
Kıdem tazminatı karşılığı gideri	790.830	(699.250)
Diğer karşılıklar	(5.889.906)	(554.246)
Karşılıklar hesabı	(3.992.100)	176.649
	31 Aralık 2016	31 Aralık 2015
Reeskont faiz (giderleri)/gelirleri(*)	1.964	(349.419)
Reeskont hesabı	1.964	(349.419)

(*) Şirket’in AVEA İletişim Hizmetleri A.Ş.’deki payının satış bedelinin taksitli olarak elde edilmesinden kaynaklanan reeskont faiz geliridir.

ANADOLU HAYAT EMEKLİLİK ANONİM ŞİRKETİ

PAY SAHİPLERİMİZE YÖNELİK BİLGİLER

Borsa

Anadolu Hayat Emeklilik'in payları Borsa İstanbul (BİST) Yıldız Pazarı'nda ANHYT sembolü ile işlem görmektedir.

Paylara ilişkin bilgiler, günlük gazetelerin ekonomi sayfalarında ve yatırım şirketlerinin internet portallarında yayınlanmaktadır.

Yatırımcı İlişkileri

Anadolu Hayat Emeklilik yıllık raporları ve diğer bilgiler aşağıdaki adresten temin edilebileceği gibi Şirket'in www.anadoluhayat.com.tr adresinde yayında bulunan kurumsal internet sitesinden ve Kamuyu Aydınlatma Platformu (KAP) üzerinden elde edilebilir.

Yatırımcı İlişkileri Birimi

Anadolu Hayat Emeklilik A.Ş.
Levent Mahallesi Meltem Sokak No: 10 İş Kuleleri Kule: 2 Kat: 19 34330, İstanbul

Yıllık Olağan Genel Kurul

Anadolu Hayat Emeklilik Pay Sahipleri 2016 yılı Olağan Genel Kurul Toplantısı 22 Mart 2017 tarihinde saat 10:00'da, Oditoryum Binası İş Kuleleri 34330 Levent-Beşiktaş/İstanbul adresinde yapılacaktır.

Bağımsız Denetçi

Akis Bağımsız Denetim ve Serbest Muhasebeci Mali Müşavirlik A.Ş.
Rüzgarlıbahçe Mah. Kavak Sokak No: 29
Kavacık-Beykoz 34805, İstanbul

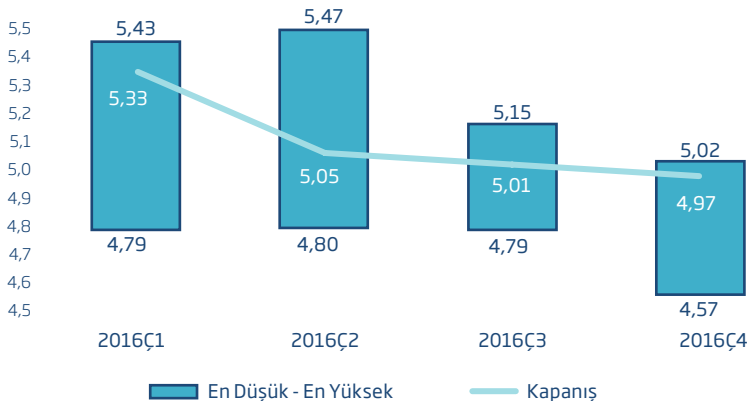
Vergi Tasdiki

DRT Yeminli Mali Müşavirlik ve Bağımsız Denetim A.Ş.
Deloitte Value House Maslak No: 1
34398, İstanbul

Anadolu Hayat Emeklilik Pay Senedinin 2016 Yılı Performansı

31 Aralık 2016 tarihi itibarıyla Şirket'in nominal sermayesi 430.000.000 TL olup, tamamı ödenmiş her biri 1 Kr değerindeki 43.000.000.000 paydan ibarettir. Halka açık pay oranı %17'dir.

ANHYT 2016 Yılı Performansı(TL)



İLETİŞİM

Anadolu Hayat Emeklilik A.Ş.
Ticaret Sicil No: 265737
İnternet adresi: anadoluhayat.com.tr
İletişim adresi:
hizmet@anadoluhayat.com.tr

Genel Müdürlük
Meltem Sokak No: 10
İş Kuleleri Kule: 2 Kat: 16-20
Levent 34330 Beşiktaş-İstanbul

Müşteri İlişkileri
Tel: 444 55 00
Faks: (0212) 317 70 77

Müşteri Hizmetleri Merkezi
Caferağa Mahallesi
Albay Faik Sözdener Caddesi Güran İş Merkezi
No: 11/13 Kat: 1
34710 Kadıköy-İstanbul
Tel: 444 55 00
Faks: (0212) 317 70 77

İstanbul Avrupa Bölge Satış Müdürlüğü
Sinanpaşa Mahallesi
Dolmabahçe Caddesi No: 7/A Kat: 6
34353 Beşiktaş-İstanbul
Tel: (0212) 244 76 00 pbx
Faks: (0212) 317 70 77

Güney Anadolu Bölge Satış Müdürlüğü
Kurtuluş Mahallesi Ziyapaşa Bulvarı
Tevfik Bey Apartmanı No: 37/A
01120 Seyhan-Adana
Tel: (0322) 458 30 70 pbx
Faks: (0212) 317 70 77

Kuzey Doğu Anadolu Bölge Satış Müdürlüğü
İskender Paşa Mahallesi
Atatürk Meydanı Caddesi No: 7/A K: 4
61200 Trabzon
Tel: (0462) 281 81 61
Faks: (0212) 317 70 77

İstanbul Anadolu Bölge Satış Müdürlüğü
Caferağa Mahallesi
Albay Faik Sözdener Caddesi
Güran İş Merkezi No: 11/13 Kat: 1
34710 Kadıköy-İstanbul
Tel: (0216) 330 94 84 pbx
Faks: (0212) 317 70 77

Marmara Bölge Satış Müdürlüğü
Konak Mahallesi
Barış Sokak No: 3, Kat: 4, Ofis No: 22
16110 Nilüfer-Bursa
Tel: (0224) 223 71 35 / 223 73 57
Faks: (0212) 317 70 77

Batı Karadeniz Bölge Satış Müdürlüğü
Körfez Mahallesi Ahmet Ergüneş Sokak
No: 21 K: 1 D: 5-6 41040 İzmit-Kocaeli
Tel: (0212) 317 37 21
Faks: (0212) 317 70 77

İç Anadolu I. Bölge Satış Müdürlüğü
Cumhuriyet Mahallesi Atatürk Bulvarı
No: 75-77 Kat: 6 06442 Çankaya-Ankara
Tel: (0312) 468 62 82 pbx
Faks: (0212) 317 70 77

Ege Bölge Satış Müdürlüğü
Atatürk Caddesi No: 92 Kat: 3
35210 Konak-İzmir
Tel: (0232) 441 23 43 pbx
Faks: (0212) 317 70 77

Trakya Bölge Satış Müdürlüğü
Halkalı Merkez Mahallesi Basın Ekspres Caddesi
No: 9 Capital Tower Kat: 4 D: 37
Küçükçekmece-İstanbul
Tel: (0212) 317 37 10
Faks: (0212) 317 70 77

İç Anadolu II. Bölge Satış Müdürlüğü
Cumhuriyet Mahallesi Atatürk Bulvarı
No: 75-77 Kat: 6
06442 Çankaya-Ankara
Tel: (0312) 468 62 82 pbx
Faks: (0212) 317 70 77

Akdeniz Bölge Satış Müdürlüğü
Yeşilbahçe Mahallesi Metin Kasapoğlu Caddesi
Gökhan İş Merkezi A Blok No: 19/B
Muratpaşa-Antalya
Tel: (0242) 316 22 82
Faks: (0212) 317 70 77

KKTC Şubesi
Şerif Arzık Sokak No: 25
Köşklüçiftlik-Lefkoşa-KKTC
Tel: (0392) 227 01 27 / 227 04 08-09
Faks: (0392) 227 01 26

444 55 00 / anadoluhayat.com.tr